

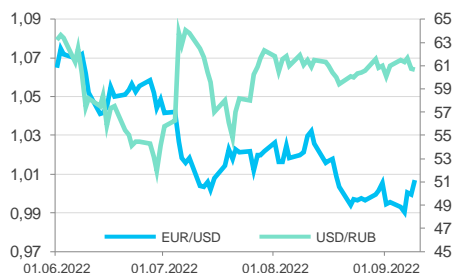
Ключевые индикаторы

Данные по состоянию на 09:22МСК

	последнее	Δ 1 день	Δ с н.г.
Курс ЦБ USDRUB	60,801	-0,63%	-18,2%
USD/RUB	60,73	-0,10%	-19,2%
EUR/RUB	60,375	-0,06%	-29,4%
EUR/USD	1,0071	+0,74%	-11,4%
Золото MOEX, руб./гр.	3 330,00	+1,4%	-21,7%
Ключевая ставка ЦБ	8,00%	0 б.п.	-50 б.п.
UST 10Y	3,30%	-2 б.п.	+178 б.п.
Russia 2047	5,07%	+38 б.п.	+137 б.п.
ОФЗ-26230	9,05%	+5 б.п.	+66 б.п.
Brent, \$/баррель	89,92	+0,86%	+15,6%
Золото, \$/тр. унцию	1 721,67	+0,77%	-5,9%
IMOEX	2 390,27	-0,47%	-36,9%
RTS	1 237,75	-0,48%	-22,4%
S&P 500	4 006,18	+0,66%	-15,9%
STOXX Europe 600	414,09	+0,50%	-15,1%
Shanghai Composite	3 258,21	+0,70%	-10,5%

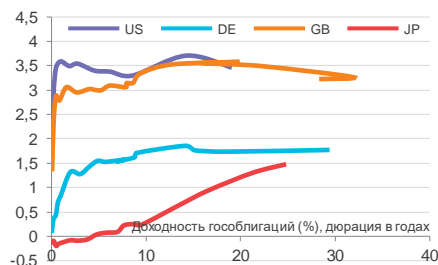
Валютный рынок

	последнее	Δ 1 день	Δ с н.г.
DXY	108,813	-0,81%	+13,7%
GBP/USD	1,1586	+0,71%	-14,4%
USD/CNY	6,9359	-0,31%	+9,1%
USD/JPY	142,9	-0,84%	+24,2%
CHF/USD	0,9648	-0,61%	+5,7%
AUD/USD	0,6829	+1,16%	-6,0%
USD/CAD	1,3025	-0,51%	+3,1%
NZD/USD	0,6105	+0,84%	-10,6%



Глобальный денежный рынок

	последнее	Δ 1 день	Δ с н.г.
LIBOR 3M USD	3,19%	+3 б.п.	+298 б.п.
EURIBOR 3M EUR	0,82%	+1 б.п.	+140 б.п.
LIBOR 3M GBP	2,69%	+1 б.п.	+243 б.п.
LIBOR 3M JPY	-0,02%	0 б.п.	+6 б.п.
U.S. Treasury 10Y	3,30%	-2 б.п.	+178 б.п.
Bund 10Y	1,72%	+14 б.п.	+190 б.п.
Gilt 10Y	3,15%	+11 б.п.	+218 б.п.
Japan GB 10Y	0,25%	0 б.п.	+18 б.п.



Российский денежный рынок

	последнее	Δ 1 день	Δ с н.г.
RUONIA	7,81%	+1 б.п.	-32 б.п.
MOSPRIME 1M	8,29%	-4 б.п.	-72 б.п.
MOSPRIME 3M	8,36%	-1 б.п.	-114 б.п.
MOSPRIME 6M	8,39%	0 б.п.	-127 б.п.
NDF USDRUB 3M	45,49%	+88 б.п.	+3700 б.п.
NDF USDRUB 6M	33,24%	+2 б.п.	+2443 б.п.
NDF USDRUB 12M	22,95%	+69 б.п.	+1394 б.п.

Главное

- Внешний фон выглядит позитивным: азиатские фондовые индексы растут вместе с фьючерсами на S&P 500 и ценами на нефть
- Темпы роста потребительской инфляции в Китае замедлились в августе до 2,5% г/г с 2,7% г/г, ждали 2,8% г/г. Это событие может позволить регулятору сделать больше для поддержки экономики страны
- Темпы роста цен производителей в Китае замедлились в августе до 2,3% г/г с 4,2% г/г, ждали 3,1% г/г. Двадцатый месяц снижения подряд на фоне ограничительных мер и дефицита электроэнергии
- Apple провел презентацию новой модели iPhone 14. Главным сюрпризом стало изменение ценовой политики ([перейти](#))
- GM хочет стать массовым производителем электромобилей, запустив бюджетную модель Equinox по цене от \$30 000. Однако произойдет это нескоро, поэтому делать какие-либо выводы и прогнозы пока преждевременно ([перейти](#))

Российский фондовый рынок

По итогам торгов в четверг, 8 сентября, индекс Мосбиржи снизился на 0,47% до 2 390,27 п. (третье падение подряд), а индекс РТС — на 0,48% до 1 237,75 п. 9 отраслевых индексов закрылись в минусе и 1 — в плюсе. Наибольшую устойчивость показали телекомы (+0,25%), потребительский сектор (-0,07%) и финансы (-0,14%). Главными аутсайдерами стали транспорт (-0,94%), электроэнергетика (-0,90%) и металлы/добыча (-0,86%).

Некоторое давление на рынок акций РФ оказало небольшое укрепление рубля, а поддержку — отскок цен на нефть и природный газ после резкого снижения накануне. Также инвесторы могут опасаться возвращения на рынок акций РФ нерезидентов из «дружественных» стран, а также нерезидентов, находящихся под контролем российских юридических или физических лиц (Мосбиржа предоставит им возможность совершать операции на рынке акций РФ, начиная с 12 сентября).

Ведущие мировые ЦБ продолжают занимать ястребиную позицию: вчера ЕЦБ повысил ставки на 0,75%, а ФРС, судя по всему, сделает это 21 сентября. С одной стороны, это — явный негатив для мировой экономики, который создает предпосылки для снижения цен на энергоносители. Но, с другой — инвесторы, похоже, уже заложили в цены подобные ожидания, поэтому в ближайшей перспективе рискованные активы могут продолжить консолидироваться или даже показать умеренный рост (ситуация конкретно с нефтью выглядит сложнее, т.к. на этом рынке действуют и другие факторы). Ближайшие недели индекс Мосбиржи может провести в коррекции/консолидации.

Олег Сыроваткин

Зарубежный фондовый рынок

В четверг, 8 сентября, S&P 500 вырос на 0,66% до 4 006,18 п. 8 из 11 основных секторов индекса закрылись в плюсе: наилучшую динамику показали здравоохранение (+1,77%), финансы (+1,74%) и производство материалов (+0,98%). Отстали телекомы (-0,44%), производство товаров первой необходимости (-0,17%) и ЖКХ (-0,12%).

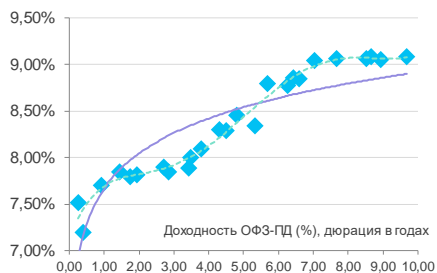
S&P 500 находится на 16,9% ниже исторического (январского) максимума и на 10,2% выше минимума 17 июня. Скользящий коэффициент «цена/прибыль» индекса составляет 19,6х, форвардный — 17,7х. Скользящая дивидендная доходность S&P 500 (12 месяцев) составляет 1,6%.

Вчера глава ФРС Джером Пауэлл в очередной раз подтвердил решимость регулятора продолжить борьбу с инфляцией, выступая на конференции в Институте Катона в Вашингтоне. Однако рынок акций США, похоже, перестал реагировать на подобные новости, смирившись с неизбежностью дальнейшего повышения ставок, и уже заложил в цены эти перспективы.

Также вчера глава ФРБ Чикаго Чарльз Эванс сообщил, что в сентябре регулятор «вполне может сделать 0,75%». Это полностью соответствует рыночным ожиданиям: фьючерсы на ставку по федеральным фондам сегодня учитывают в ценах 84-процентную вероятность ее повышения на 75 б.п. 21 сентября.

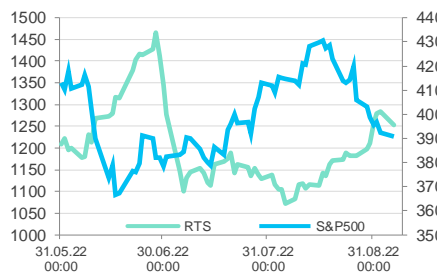
Российский долговой рынок

	последнее	Δ 1 день	Δ с н.г.
Russia 2022	0,98%	-1 б.п.	-62 б.п.
Russia 2030	1,86%	+80 б.п.	-6 б.п.
Russia 2047	5,07%	+38 б.п.	+137 б.п.
ОФЗ-26205	7,85%	-0 б.п.	-49 б.п.
ОФЗ-26223	8,29%	+4 б.п.	-14 б.п.
ОФЗ-26230	9,05%	+5 б.п.	+66 б.п.



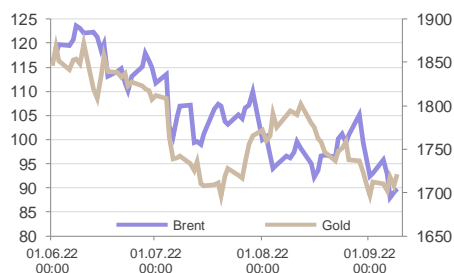
Рынки акций

	последнее	Δ 1 день	Δ с н.г.
IMOEX	2 390,27	-0,47%	-36,9%
RTS	1 237,75	-0,48%	-22,4%
S&P 500	4 006,18	+0,66%	-15,9%
STOXX Europe 600	414,09	+0,50%	-15,1%
Shanghai Composite	3 258,21	+0,70%	-10,5%
Nikkei 225	28 214,24	+0,53%	-2,0%
FTSE 100	7 262,06	+0,33%	-1,9%
DAX 30	12 904,32	-0,09%	-18,8%
Bovespa	109 915,6	+0,14%	+4,8%
BSE Sensex	60 033,79	+0,58%	+3,1%
MSCI World	2 636,17	+0,84%	-18,4%
MSCI EM	957,22	+0,07%	-22,3%
VIX	23,61	-1.03 пт	+6.39 пт
RVI	45,07	-4.2 пт	+12.25 пт



Товарные рынки

	последнее	Δ 1 день	Δ с н.г.
Bloomberg Commodity	117,40	+1,05%	+18,4%
Brent, \$/баррель	89,92	+0,86%	+15,6%
WPI, \$/баррель	84,10	+0,67%	+11,8%
Urals, \$/баррель	68,57	+0,75%	-10,7%
Пр. газ (US), \$/10 мBTU	8,100	+2,34%	+117,2%
Золото, \$/тр. унцию	1 721,67	+0,77%	-5,9%
Серебро, \$/тр. унцию	18,86	+1,75%	-18,2%
Палладий, \$/тр. унцию	2 108,22	-1,59%	+7,2%
Платина, \$/тр. унцию	884,00	+0,17%	-8,4%
Никель, \$/тонну	21 753,00	-0,03%	+4,8%
Медь, \$/тонну	7 976,00	+1,15%	-17,9%
Алюминий, \$/тонну	2 321,00	+2,59%	-17,3%
Железная руда (КНР), \$/т	95,76	-0,41%	-14,9%
HRC1 (сталь, США), \$/т	812,00	+1,10%	-43,4%
Пшеница, центов/бушель	810,00	-0,06%	+5,1%
BTC/USD	20 352,82	+5,02%	-56,1%



Однако рыночные ожидания могут измениться 13 сентября, когда будут опубликованы данные по потребительской инфляции в США за август. Консенсус-прогноз предполагает ее рост на 8,1% г/г после роста на 8,5% г/г в июле.

Отметим, что сентябрь исторически является самым неблагоприятным месяцем в году для рынка акций США, однако по его итогам S&P 500 пока показывает небольшой, но все же рост.

Олег Сыроваткин

Apple провел презентацию новой модели iPhone 14

AAPL, рекомендация приостановлена | \$154,46 (-0,96%)

Событие: 7 сентября Apple провел презентацию новой модели iPhone 14.

Наш взгляд: презентация новой модели iPhone 14 прошла, как и ожидали. Больших сюрпризов с точки зрения новых функций не было. Новая модель стремится продолжить успех 13 модели, которая пришлась по душе пользователям. Основным сюрпризом, пожалуй, стала ценовая политика. На базовую модель iPhone 14 в США цена сохранится на уровне \$799, как и на iPhone 13. Цена также останется неизменной для важного китайского рынка, который, кстати, из-за Covid-19 пока переживает не лучшие времена. А вот для европейских потребителей цена станет заметно выше. Так, в Великобритании цена увеличится на £70 (\$80) с £779 до £849, а в Германии - на 100 евро с 899 евро до 999 евро. Ослабление евро к доллару за последний год составило примерно 15%, и это могло стать основной причиной пересмотра ценовой политики в Европе. Таким образом, ослабление евро может дополнительно подогревать и без того высокую инфляцию в еврозоне, которая в августе составила 9,1%.

Алексей Корнилов

GM хочет стать массовым производителем электромобилей, запустив бюджетную модель Equinox по цене от \$30 000

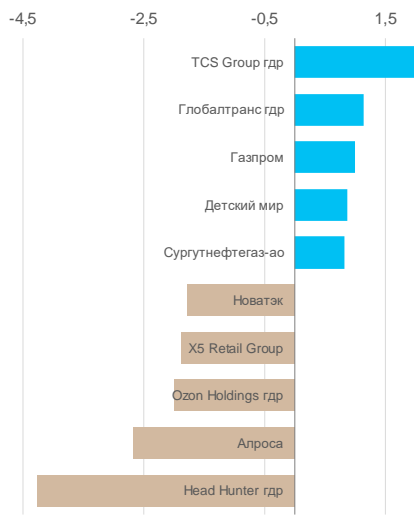
GM, N/R | \$40,50 (+0,97%)

Событие: GM планирует запустить бюджетную модель электромобиля Equinox по цене от \$30 000. Компания рассчитывает, что данная модель позволит выйти на массовый сегмент. Продажи могут начаться следующей осенью.

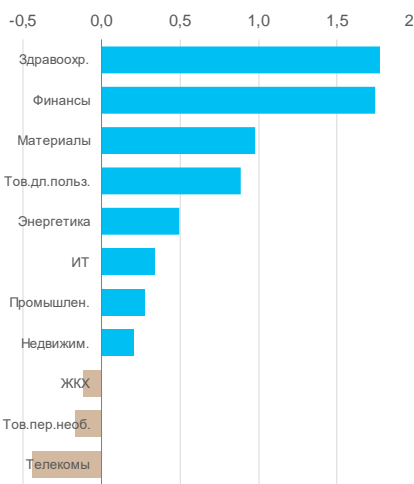
Наш взгляд: GM хочет перезапустить электромобили для массового сегмента. Это будет уже вторая попытка. Первая попытка с Bolt EV оказалась не столь удачной из-за недочетов в технологиях, которые иногда приводили к дорогостоящей замене батареи. Новая бюджетная модель Equinox, скорее всего, учтет все недочеты и будет более надежной. Но лучшим тестом все же будет являться реальный опыт использования. Запуск модели планируется на осень следующего года. А это значит, что результаты будут известны еще позднее. Поэтому на данном этапе слишком рано обольщаться объявленными планами компании.

Алексей Корнилов

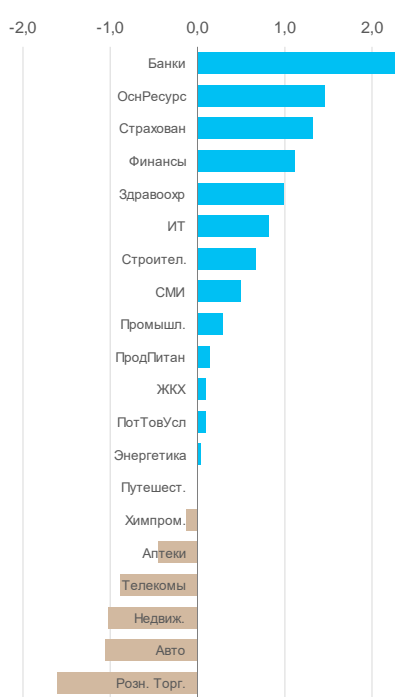
Акции лидеры/аутсайдеры инд. МосБиржи



Лидеры/отстающие сектора индекса S&P500



Лидеры/отстающие сектора Stoxx Europe 600



Центральные ожидания рынков

Дата	Событие	Ожидания	Важность
9 сентября	Китай. Индекс потребительских цен в августе	+2,8% г/г	\$\$\$
	Китай. Индекс цен производителей в августе	+3,2% г/г	\$\$\$
	Канада. Изменение занятости в августе	+15 тыс.	\$\$\$
	Канада. Уровень безработицы в августе	5,0%	\$\$\$
	США. Оптовые запасы в июле (окончательное значение)	+0,8% м/м	\$\$\$
	Россия. ВВП во 2 кв.	-4,0%	\$\$\$
	Россия. Потребительская инфляция в августе	+14,3% г/г	\$\$\$

Предстоящие корпоративные события

Дата	Событие	Ожидания	Важность
9 сентября	The Kroger Co. (KR), квартальный отчет до открытия рынка	EPS \$0,81	\$\$\$

Источники: эмитенты, Cbonds

Ликвидные российские акции

Акция	Тикер	Цена, RUB	Капитализация, млрд RUB	Рекомендация	Ожидаемая дивидендная доходность	Цель, RUB	Upside	Изменение		P/E		EV/EBITDA*	
								1D	1Y	21E	22E	21E	22E
Сбербанк АО	SBER	134,51	2 904	Пересмотр	13,9%	160,00	19,0%	-1,72	-58,93	2,32	2,21	0,46	0,41
Газпром	GAZP	243,95	5 775	По рынку	5,1%	241,10	-1,2%	0,99	-25,40	2,76	2,87	1,49	3,13
ЛУКОЙЛ	LKOH	4410	3 056	Покупать	22,7%	6 433	45,9%	-0,23	-30,27	3,95	---	---	---
Яндекс	YNDX	2064	---	►	0,0%	2 000	-3,1%	-0,58	-64,00	---	---	---	---
ГМК Норильский никель	GMKN	16244	2 496	►	10,1%	16 000	-1,5%	0,14	-32,57	5,53	---	4,18	4,75
НОВАТЭК	NVTK	1157	3 513	Лучше рынка	3,1%	1 308,10	13,1%	-1,78	-39,21	8,11	6,29	7,07	6,17
Polymetal International	POLY	406	192	▼	0,0%	270	-33,5%	-0,44	-71,23	3,50	3,30	2,83	2,50
Полюс	PLZL	7975	1 085	▲	7,9%	10 200	27,9%	0,06	-39,97	6,50	7,29	8,25	7,85
Роснефть	ROSN	374,4	3 968	►	1,9%	400,0	6,8%	-0,41	-31,63	4,49	2,39	2,50	2,87
Магнит	MGNT	5433	554	►	9,0%	4 650	-14,4%	-1,04	2,07	10,04	---	---	---
Татнефть АО	TATN	433	1 004	▲	5,1%	475,0	9,7%	-1,07	-10,54	5,06	---	---	---
Сургутнефтегаз АО	SNGS	25,71	919	►	2,7%	26,00	1,1%	0,82	-22,34	2,01	---	---	---
X5 Retail Group	FIVE	1326	360	▲	0,0%	1 600	20,7%	-1,89	-44,02	7,28	---	---	---
МТС	MTSS	237,55	475	Пересмотр	14,9%	365,5	53,9%	0,64	-27,77	10,58	6,79	4,04	3,95
VK	VKCO	423	101	►	0,0%	400	-5,4%	0,24	-72,33	---	---	---	---
Сургутнефтегаз АП	SNKSP	29,04	---	►	23,1%	33,00	13,6%	0,12	-23,87	---	---	---	---
TCS Group	TCSG	2768,5	552	►	0,0%	2 500	-9,7%	2,01	-59,32	8,69	5,71	2,14	1,61
Мосбиржа	MOEX	93,5	213	▲	9,6%	125,0	33,7%	-0,58	-48,96	7,58	---	---	---
НЛМК	NLMK	116,8	700	▼	0,0%	100,0	-14,4%	-1,72	-48,51	2,29	4,52	2,61	3,31
Сбербанк АП	SBERP	127,8	---	Пересмотр	14,6%	145,0	13,5%	-1,05	-58,92	---	---	---	---
Интер РАО ЕЭС	IRAO	3,2	334	Покупать	5,6%	3,910	22,2%	-1,70	-32,60	3,49	2,67	0,25	---
АЛРОСА	ALRS	71,51	527	►	0,0%	72,00	0,7%	-2,68	-51,02	5,79	5,60	4,84	4,50
Северсталь	CHMF	774,4	649	▼	0,0%	650	-16,1%	-1,35	-52,26	2,62	4,81	3,01	3,37
ВТБ	VTBR	0,01965	255	Пересмотр	7,1%	0,0200	1,8%	-1,16	-63,02	0,78	0,98	0,22	0,20
Ростелеком АО	RTKM	60,21	211	►	8,3%	75,00	24,6%	-0,81	-35,38	7,37	5,24	3,26	2,83
Фосагро	PHOR	7741	1 002	▲	3,8%	8 500	9,8%	-0,62	60,14	7,73	---	---	---
Ozon Holdings	OZON	1428	309	Покупать	0,0%	2 500	75,1%	-1,99	-60,70	---	---	---	---
Детский мир	DSKY	83,12	61	Пересмотр	13,4%	92,00	10,7%	0,87	-37,08	5,63	---	4,28	---
Petroavlovsk	POGR	---	---	▼	---	0,00	---	0,00	---	---	0,43	1,69	1,15
Транснефть АП	TRNFP	100300	---	►	9,2%	130 000	29,6%	0,00	-39,21	---	---	---	---
РУСАЛ	RUAL	48,56	738	Активно покупать	0,0%	93,80	93,2%	-0,60	-28,94	4,21	5,00	3,86	5,41
АФК Система	AFKS	14,711	142	Покупать	2,1%	20,00	36,0%	-0,20	-50,17	47,10	---	---	---
Аэрофлот	AFLT	30,48	121	▼	0,0%	20,00	-34,4%	-1,42	-52,58	---	5,42	5,50	4,53
Татнефть АП	TATNP	408	---	Покупать	5,5%	437,0	7,1%	-0,49	-9,67	---	---	---	---
ММК	MAGN	28,66	320	▼	0,0%	25,00	-12,8%	-0,30	-62,09	1,69	2,99	1,59	1,52
ПИК	PIKK	744,3	492	Пересмотр	6,1%	900,0	20,9%	-0,64	-48,38	4,78	4,34	4,02	3,33
РусГидро	HYDR	0,79	347	Покупать	6,7%	1,110	40,5%	-1,29	-2,05	10,88	5,64	4,55	4,27
Globaltrans	GLTR	356	63	Пересмотр	20,9%	450,0	26,4%	1,14	-39,47	4,89	---	---	---
ФСК ЕЭС	FEES	0,09742	124	По рынку	16,6%	0,11	12,9%	-0,18	-50,30	2,23	3,25	2,24	2,46
HeadHunter	HHRU	1279	65	►	0,0%	1 100	-14,0%	-4,27	-66,94	12,01	---	---	---
QIWI	QIWI	367,5	23	►	0,0%	350,0	-4,8%	-2,00	-41,20	1,31	---	---	---
ЛСР	LSRG	589,8	61	►	10,0%	600,0	1,7%	0,37	-23,00	3,58	---	---	---
Совкомфлот	FLOT	41,14	98	▼	---	30,00	-27,1%	-0,65	-52,44	36,73	---	---	---
МКБ	CBOM	5,9	197	►	0,0%	5,000	-15,3%	0,00	-16,31	5,23	8,01	0,78	0,69
Россети	RSTI	0,602	120	►	4,1%	0,700	16,3%	-1,78	-56,72	2,04	2,19	3,05	2,71
Юнипро	UPRO	1,396	88	Пересмотр	0,0%	1,800	28,9%	-0,14	-50,50	---	3,99	2,42	2,25
MD Medical Group	MDMG	497,2	37	Пересмотр	---	800,0	60,9%	8,37	-43,50	8,47	---	---	---
Etalon Group	ETLN	66,3	25	▲	18,1%	98,00	47,8%	-1,49	-47,09	8,45	---	---	---
М.Видео	MVID	211,8	38	►	32,1%	200,0	-5,6%	-0,75	-65,73	---	---	---	---
Лента	LENT	868,5	85	►	0,0%	600,00	-30,9%	0,17	---	6,79	---	---	---
Русагро	AGRO	905	122	▲	9,9%	1 280	41,4%	-0,88	-22,34	5,02	---	---	---
Энел Россия	ENRU	0,4772	17	►	0,0%	0,450	-5,7%	-1,45	-44,46	5,77	0,08	4,35	4,28
Самолет	SMLT	3102	191	Покупать	---	4 118	32,8%	0,24	-29,18	25,08	---	---	---
ОГК-2	OGKB	0,5301	59	Покупать	11,3%	0,730	37,7%	-1,63	-24,08	12,97	2,95	1,34	1,23
БСП	BSPB	94,25	45	►	11,7%	65,00	-31,0%	-0,84	25,75	2,48	2,70	0,39	0,35

* P/BV для банков. Показатели P/E, P/BV и EV/EBITDA рассчитаны с учетом данных консенсус-прогнозов. Рекомендации «Открытие Брокер»

Последние актуальные обзоры и рекомендации

Название	Актив	Формат	Новый/ update	Дата	Рекомендация
FI Weekly. Итоги недели на рынке облигаций 29 августа - 4 сентября 2022		Рынок облигаций	update	05.09.2022	
Блоки ЦБ на покупку Монитор рынка облигаций: Российские облигации/евроблигации(xls)		Российские облигации	update	05.09.2022	
Драгметаллы weekly (VIP): Обзор рынков драгоценных металлов (30 августа - 5 сентября 2022 года)		Драгметаллы	update	05.09.2022	
Обзор рынков товарных фьючерсов Московской биржи (26 августа - 1 сентября 2022 г.)		Сырьевые рынки	update	02.09.2022	
Модельные портфели Отчеты по МП "Доходный": Портфель Доходный (август, 2022)		Российские акции	update	02.09.2022	
МТС – депозитам вопреки	MTSS	инвестиция	update	01.09.2022	АКТИВНО ПОКУПАТЬ
Сельское хозяйство и АПК: Зерновой экспорт РФ в сезоне 2022/23		Отраслевые отчеты	Новый	31.08.2022	
Технический взгляд на отраслевые индексы: Обзор от 31.08.2022г		Обзоры	update	31.08.2022	
Модельные портфели МП "Старт": 31.08.2022г.		Модельные портфели	update	31.08.2022	
Weekly: Еженедельный обзор финансовых рынков		Обзоры	update	30.08.2022	
USDCNY. Китай дает зеленый свет ослаблению юаня		Аналитический комментарий	Новый	23.08.2022	
Текущая стратегия на российском					
рынке акций		Аналитический комментарий	update	23.08.2022	
Positive Technologies - кибербезопасные инвестиции	POSI	инвестиция	update	23.08.2022	АКТИВНО ПОКУПАТЬ
Сбербанк АО – все выше, и выше, и выше	SBER	инвестиция	Новый	16.08.2022	НА УРОВНЕ РЫНКА
НОВАТЭК - проекты СПГ не стоит списывать со счетов	NVTK	инвестиция	Новый	15.08.2022	ПОКУПАТЬ
МП "Американские акции - рост по разумной цене": Американские акции "Рост по разумной цене" 3 квартал 2022		Модельные портфели	update	10.08.2022	
Жилая недвижимость: Потенциал регионов РФ для развития рынка жилья		Отраслевые отчеты	Новый	08.08.2022	
Жилая недвижимость: Прогноз рынка первичного жилья		Отраслевые отчеты	Новый	08.08.2022	
Кредитные истории. ГУП ЖКХ РС(Я)		Аналитический комментарий	Новый	08.08.2022	
Календарь событий: Календарь основных ожиданий (xls)		Календарь событий	update	08.08.2022	
Блок дивидендных идей ИТП: Дивидендная Америка		Рынок США	update	02.08.2022	
Блок дивидендных идей ИТП: Дивидендная Германия		Рынок Европы	update	02.08.2022	
Сельское хозяйство и АПК: Краткий обзор российского рынка молока		Отраслевые отчеты	Новый	01.08.2022	
Торговля с премией. Компании специализированной розницы		Аналитический комментарий	Новый	29.07.2022	
Мосэнерго - столичный лоск	MSNG	инвестиция	Новый	29.07.2022	НА УРОВНЕ РЫНКА
Отраслевые отчеты Уголь: Обзор рынка энергетического угля (июль 2022 г.)		Отраслевые отчеты	update	27.07.2022	
Монитор первичного рынка облигаций 2022-07-25		Российские облигации	update	25.07.2022	
ГК Самолет – набираем высоту	SMLT	инвестиция	update	22.07.2022	ПОКУПАТЬ
ФСК - центр консолидации сетей	FEES	инвестиция	Новый	19.07.2022	ДЕРЖАТЬ
Коммерческая недвижимость: Адаптация сегментов недвижимости к новым условиям		Отраслевые отчеты	Новый	14.07.2022	
Газпром - постковидное восстановление	GAZP	инвестиция	Новый	11.07.2022	НА УРОВНЕ РЫНКА
Квартальный обзор экономики России: Квартальный обзор экономики России, 2 квартал 2022 года		Экономика России	update	05.07.2022	
Регулярные обзоры Товарные рынки за квартал: Итоги 2 квартала 2022 года		Обзоры	update	04.07.2022	
ОГК-2 – Привлекательна и в новых условиях	OGKB	инвестиция	Новый	30.06.2022	НА УРОВНЕ РЫНКА
Ozon Holdings PLC - Онлайн-покупки в непростое время	OZON	инвестиция	Новый	27.06.2022	ПОКУПАТЬ
Коммерческая недвижимость: Перспективы рынка гостиниц Москвы в 2021-2025 гг		Отраслевые отчеты	Новый	22.06.2022	
Коммерческая недвижимость: Рынок цемента РФ		Отраслевые отчеты	Новый	22.06.2022	
Сельское хозяйство и АПК: Краткий обзор рынка сахара		Отраслевые отчеты	Новый	22.06.2022	

АО «Открытие Брокер» (бренд «Открытие Инвестиции»), лицензия профессионального участника рынка ценных бумаг на осуществление брокерской деятельности № 045-06097-100000, выдана ФКЦБ России 28.06.2002 (без ограничения срока действия).

ПАО Банк «ФК Открытие», генеральная лицензия Банка России № 2209 от 24.11.2014.

Предоставлено исключительно для личного использования лицом, получившим настоящий материал. Несанкционированное копирование, распространение, а также публикация в любых целях запрещены АО «Открытие Брокер» (бренд «Открытие Инвестиции») и ПАО Банк «ФК Открытие» (далее вместе «Компание»).

ПОДТВЕРЖДЕНИЕ АНАЛИТИКОВ И ОТКАЗ ОТ ОТВЕТСТВЕННОСТИ

Настоящий материал (далее – «аналитический отчет») носит исключительно информационный характер и основан на информации, которой располагают Компании на дату выхода аналитического отчета. Аналитический отчет не является предложением по покупке либо продаже активов и не может рассматриваться как рекомендация к подобного рода действиям. Компании не утверждают, что все приведенные сведения являются единственно верными. Компании не несут ответственности за использование информации, содержащейся в аналитическом отчете, а также за возможные убытки от любых сделок с активами, совершенных на основании данных, содержащихся в аналитическом отчете. Компании не берут на себя обязательство корректировать отчет в связи с утратой актуальности содержащейся в нем информации, а равно при выявлении несоответствия приводимых в аналитическом отчете данных действительности.

Представленная информация не является индивидуальной инвестиционной рекомендацией, ни при каких условиях, в том числе при внешнем совпадении ее содержания с требованиями нормативно-правовых актов, предъявляемых к индивидуальной инвестиционной рекомендации. Любое сходство представленной информации с индивидуальной инвестиционной рекомендацией является случайным. Какие-либо из указанных финансовых инструментов или операций могут не соответствовать Вашему инвестиционному профилю. Упомянутые в представленном сообщении операции и (или) финансовые инструменты ни при каких обстоятельствах не гарантируют доход, на который Вы, возможно, рассчитываете при условии использования предоставленной информации для принятия инвестиционных решений. «Открытие Брокер» не несет ответственности за возможные убытки инвестора в случае совершения операций либо инвестирования в финансовые инструменты, упомянутые в представленной информации. Во всех случаях определение соответствия финансового инструмента либо операции инвестиционным целям, инвестиционному горизонту и толерантности к риску является задачей инвестора.

Аналитический отчет носит ознакомительный характер, представленная в нем информация не является гарантией или обещанием доходности вложений в будущем. Инвестирование в финансовые инструменты связано с высокой степенью рисков и не подразумевает каких-либо гарантий как по возврату основной инвестированной суммы, так и по получению каких-либо доходов. Заявления любых лиц о возможном увеличении в будущем стоимости инвестированных средств могут рассматриваться не иначе как предположения. Инвестиции в активы сопряжены со следующими рисками: риски, связанные с ведением деятельности в конкретной юрисдикции, риски, связанные с экономическими условиями, конкурентной средой, быстрыми технологическими и рыночными изменениями, а также с иными факторами, которые могут привести к существенным отклонениям от прогнозируемых показателей. Указанные факторы могут привести к тому, что действительные результаты будут существенно отличаться от опережающих заявлений Компаний, содержащихся в аналитическом отчете.

Ближайший офис: <http://open-broker.ru/offices/>
+7 (495) 232-99-66
8 800 500-99-66 – бесплатный для всех городов РФ
clients@open.ru

Личные брокеры
<http://private.open-broker.ru/>
+7 (495) 777-34-87

Инвестиционные консультанты
<https://pb.open.ru/finance-capital/>
8 800 222-02-22

Еврооблигации
8 800 500-99-66 – деск облигаций

Структурные продукты
<https://open-broker.ru/investing/structural-products/>

Управление анализа рынков
research@open.ru

Алексей Павлов, PhD
Начальник управления, Главный аналитик, российский рынок акций

Алексей Кокин
Главный аналитик, нефтегазовый сектор

Иван Авсейко
Ведущий аналитик, технологический сектор

Тимур Хайруллин, CFA
Главный аналитик, электроэнергетика

Алексей Корнилов, CFA
Главный аналитик, международный рынок акций

Антон Руденко
Ведущий аналитик, стратегия на рынке акций

Марат Беришев
Технический аналитик

Владимир Малиновский
Начальник отдела анализа долгового рынка

Александр Шураков
Ведущий аналитик, еврооблигации

Осман Алистанов
Младший аналитик, рублёвые облигации

Михаил Шульгин
Начальник отдела глобальных исследований

Олег Сыроваткин
Ведущий аналитик, глобальные исследования

Оксана Лукичева
Аналитик, товарные рынки

Андрей Кочетков, PhD
Ведущий аналитик, глобальные исследования