

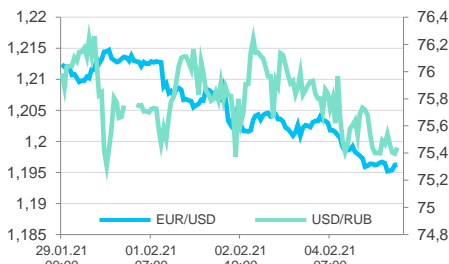
Ключевые индикаторы

Данные Reuters по состоянию на 09:46МСК

	последнее	Δ 1 день	Δ с н.г.
Курс ЦБ USDRUB	75,7293	-0,46%	+2,5%
USD/RUB	75,3771	-0,03%	+2,2%
EUR/RUB	90,2206	-0,05%	-0,1%
EUR/USD	1,196	-0,02%	-2,1%
Золото ЦБ РФ, руб./гр.	4 410,67	-1,7%	-1,1%
Ключевая ставка ЦБ	4,25%	0 б.п.	0 б.п.
UST 10Y	1,14%	0 б.п.	+22 б.п.
Russia 2047	3,37%	+7 б.п.	+24 б.п.
ОФЗ-26230	6,80%	-6 б.п.	+33 б.п.
Brent, \$/баррель	59,29	+0,8%	+14,5%
Золото, \$/тр. унцию	1 797,37	+0,3%	-5,2%
IMOEX	3 372,00	+0,8%	+2,5%
RTS	1 402,71	+1,1%	+1,1%
S&P 500	3 871,74	+1,1%	+3,1%
STOXX Europe 600	409,54	+0,0%	+2,6%
Shanghai Composite	3 520,06	+0,5%	+1,4%

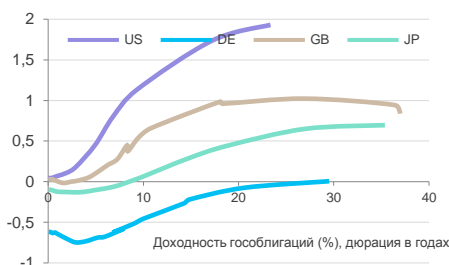
Валютный рынок

	последнее	Δ 1 день	Δ с н.г.
DXY	91,546	+0,02%	+1,8%
GBP/USD	1,368	+0,07%	+0,1%
USD/CNY	6,4739	+0,04%	-0,8%
USD/JPY	105,51	-0,03%	+2,2%
CHF/USD	0,9039	-0,04%	+2,1%
AUD/USD	0,7602	+0,04%	-1,2%
USD/CAD	1,2815	-0,08%	+0,7%
NZD/USD	0,7153	+0,00%	-0,4%



Глобальный денежный рынок

	последнее	Δ 1 день	Δ с н.г.
LIBOR 3M USD	0,20%	0 б.п.	-4 б.п.
EURIBOR 3M EUR	-0,56%	-1 б.п.	+1 б.п.
LIBOR 3M GBP	0,04%	0 б.п.	+1 б.п.
LIBOR 3M JPY	-0,09%	0 б.п.	-1 б.п.
U.S. Treasury 10Y	1,14%	0 б.п.	+22 б.п.
Bund 10Y	-0,46%	0 б.п.	+12 б.п.
Gilt 10Y	0,45%	0 б.п.	+25 б.п.
Japan GB 10Y	0,06%	0 б.п.	+4 б.п.



Российский денежный рынок

	последнее	Δ 1 день	Δ с н.г.
RUONIA	4,00%	-10 б.п.	-27 б.п.
MOSPRIME 1M	4,73%	0 б.п.	-1 б.п.
MOSPRIME 3M	4,90%	+1 б.п.	-2 б.п.
MOSPRIME 6M	4,93%	0 б.п.	+2 б.п.
NDF USDRUB 3M	4,12%	0 б.п.	+42 б.п.
NDF USDRUB 6M	4,19%	0 б.п.	+39 б.п.
NDF USDRUB 12M	4,39%	0 б.п.	+36 б.п.

Главное

- Внешний фон перед стартом торгов в России позитивный
- Дивиденды «Северстали» за IV квартал 2020 г. могут почти вдвое превысить FCF
- «Аэрофлот» сообщил о годовом убытке по РСБУ в размере 96,527 млрд рублей
- «Магнит» по итогам 2020 года увеличил выручку на 13,5%
- Индексы S&P 500, NASDAQ и Russel 2000 обновили рекордные максимумы
- Apple может скоро объявить о соглашении с Hyundai-Kia о сотрудничестве
- Boston Scientific обозначила прогноз на 2021 год
- Peloton не поспевает за спросом
- Ford увеличил инвестиций в авто будущего до \$29 млрд

Российский фондовый рынок

Внешний фон перед стартом торгов в России позитивный. Дорожают сырьевые контракты как на нефть, так и промышленные металлы. Азиатские индексы преимущественно торгуются в плюсе. На валютном рынке небольшое затишье в виде скромного укрепления доллара и нейтральной динамики сырьевых валют. Однако доллар укреплялся в течение нескольких дней и может подвергнуться техническим распродажам. Для российского рынка и рубля фактором роста остаётся нефть, которая поднялась выше \$59 за баррель Brent. Из корпоративных событий дня стоит обратить внимание на отчётность Сбербанка по РСБУ за январь.

По итогам торгов 4 февраля индекс МосБиржи вырос на 0,85% до 3372,00 п., а RTS на 1,13% до 1402,71 п. В течение дня рынок следовал за нефтью, отрицая негативную динамику азиатских бирж. Brent в моменте поднималась до \$59,02 за баррель. Европейские индексы также преимущественно торговались в плюсе. Дополнительным поводом для оптимизма стали новости из американского Конгресса, где предложили очередные санкции против РФ. Однако набор свежих рестрикций касается очередного списка чиновников. То есть можно говорить о том, что испуг по каким-то «драконовским» мерам был излишний. Объём сделок на основной секции Московской Биржи составил 88,156 млрд рублей. Сектор нефти и газа поднялся на 0,39%. Самый сильный прирост показал сектор химии и нефтехимии (+0,86%). Сектор металлы и добыча снизился на 0,25% во многом из-за давления на акции золотодобывающих компаний. Самым слабым оказался сектор телекоммуникаций (-0,37%).

«Аэрофлот» сообщил о годовом убытке по РСБУ в размере 96,527 млрд рублей. В IV квартале убыток составил 1,96 млрд рублей. Снижение выручки за год составило 58,4% до 229,766 млрд рублей. В IV квартале снижение выручки составило 59,2%. Подобные результаты можно было ожидать в условиях пандемии, поэтому реакция на отчёт была минимальной. В целом, массовая вакцинация в мире поможет «Аэрофлоту» и другим авиакомпаниям увеличить авиаперевозки и выйти из полосы убытков. Самыми сильными в составе индекса МосБиржи были OZON Holdings (+3,18%), «ЛУКОЙЛ» (+1,97%), Сбербанк (+1,83%), ГК «Норникель» (+1,79%) и «Россети» (+1,46%). Слабее всех оказались Polymetal (-3,02%), «Петропавловск» (-2,69%), TCS Group (-1,63%), «Сургутнефтегаз» (-1,54%) и X5 Retail Group (-1,48%).

Андрей Кочетков

Дивиденды «Северстали» за IV квартал 2020 г. могут почти вдвое превысить FCF

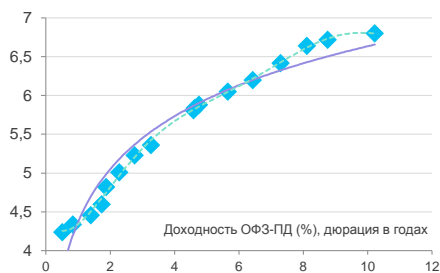
СНMF, N/R

Событие: Показатель EBITDA «Северстали» в IV квартале 2020 года увеличился на 8,2% кв/кв до \$710 млн.

Свободный денежный поток «Северстали» за отчетный период сократился на 44,5% кв/кв и составил \$212 млн.

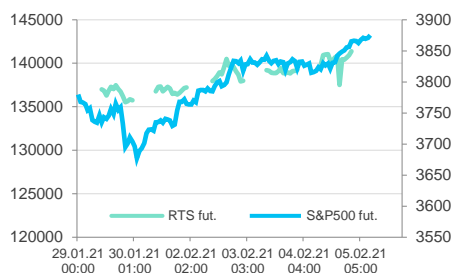
Российский долговой рынок

	последнее	Δ 1 день	Δ с н.г.
Russia 2022	0,97%	-4 б.п.	0 б.п.
Russia 2030	1,60%	0 б.п.	-4 б.п.
Russia 2047	3,37%	+7 б.п.	+24 б.п.
ОФЗ-26205	4,13%	0 б.п.	+56 б.п.
ОФЗ-26223	5,23%	0 б.п.	+22 б.п.
ОФЗ-26230	6,80%	-6 б.п.	+33 б.п.



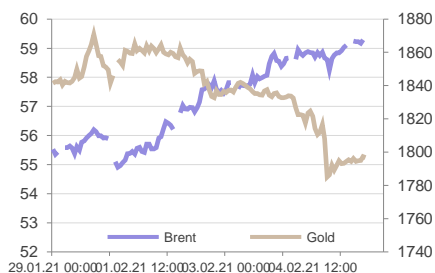
Рынки акций

	последнее	Δ 1 день	Δ с н.г.
IMOEX	3 372,00	+0,8%	+2,5%
RTS	1 402,71	+1,1%	+1,1%
S&P 500	3 871,74	+1,1%	+3,1%
STOXX Europe 600	409,54	+0,0%	+2,6%
Shanghai Composite	3 520,06	+0,5%	+1,4%
Nikkei 225	28 341,95	-1,1%	+3,3%
FTSE 100	6 503,72	-0,1%	+0,7%
DAX 30	14 060,29	+0,0%	+2,5%
Bovespa	119 260,8	-0,4%	+0,2%
BSE Sensex	50 882,97	+0,5%	+6,6%
MSCI World	2 757,66	+0,7%	+2,5%
MSCI EM	1 387,61	-0,4%	+7,5%
VIX	21,77	-1,14 пт	-0,98 пт
RVI	31,75	-1,08 пт	-1,26 пт



Товарные рынки

	последнее	Δ 1 день	Δ с н.г.
Bloomberg Commodity	82,52	+0,7%	+5,7%
Brent, \$/баррель	59,29	+0,8%	+14,5%
WTI, \$/баррель	56,73	+0,9%	+16,9%
Urals, \$/баррель	58,64	+0,0%	+15,0%
Пр. газ (US), \$/10 мBTU	3,015	+2,7%	+18,7%
Золото, \$/тр. унцию	1 797,37	+0,3%	-5,2%
Серебро, \$/тр. унцию	26,44	+0,6%	+0,3%
Палладий, \$/тр. унцию	2 306,53	+1,0%	-5,8%
Платина, \$/тр. унцию	1 104,56	+0,7%	+3,6%
Никель, \$/тонну	17 646,00	+0,0%	+6,2%
Медь, \$/тонну	7 823,00	-0,2%	+0,7%
Алюминий, \$/тонну	1 993,50	+1,0%	+0,7%
Железная руда (КНР), \$/т	90,00	+3,0%	-0,3%
HRC1 (сталь, США), \$/т	90,00	+0,3%	+14,5%
Пшеница, центов/бушель	636,00	-0,2%	-0,7%
BTC/USD	37 139,12	-1,4%	+28,1%



Выручка компании в IV квартале упала на 7% кв/кв, до \$1,723 млрд.

Чистая прибыль выросла в 2,3 раза, до \$386 млн со \$167 млн в III квартале.

Коэффициент чистый долг/EBITDA на конец 2020 года находился на уровне 0,84х.

Совет директоров «Северстали» рекомендовал выплатить дивиденды за IV квартал 2020 года в размере 36,27 руб. на акцию. Акционеры «Северстали» рассмотрят вопрос о дивидендах на годовом собрании 21 мая. Реестр к собранию закроется 26 апреля. Датой закрытия реестра на получение квартальных выплат рекомендовано утвердить 1 июня.

Наш взгляд: Снижение выручки «Северстали» в квартальном сопоставлении обусловлено сокращением объемов продаж стальной продукции на фоне эффекта высокой базы в III кв. 2020 года. В то же время вертикально-интегрированная модель позволила группе эффективно поработать с себестоимостью, благодаря чему показатель рентабельности по EBITDA в IV квартале составила феноменальные 41,2%. Это стало максимальным показателем за последние 10 лет. При этом и значение показателя EBITDA в рублях оказалось на уровне рекордного для компании II квартала 2018 года. В то же время менеджмент компании пока с оптимизмом смотрит в будущее и предполагает, что высокий уровень цен, наблюдавшийся в конце прошлого года, благоприятно повлияет и на результаты компании в I квартале 2021 года. В результате совет директоров счел возможным направить на дивиденды за IV квартал 2020 года сумму, практически вдвое превышающую заработанный за указанный период FCF. Напомним также, что в январе в ЕС началось антидемпинговое расследование против «Северстали», которое в перспективе может привести к введению защитных мер против компании, что, в свою очередь, негативно скажется на ее финансовых результатах.

Алексей Павлов

«Магнит» по итогам 2020 года увеличил выручку на 13,5%

MGNT, N/R

Событие: «Магнит» в IV квартале 2020 года увеличил выручку на 10,6% по сравнению с показателем за IV квартал 2019 года, до 407,227 млрд рублей.

Чистая прибыль по МСФО выросла в 2,8 раза, до 11,117 млрд рублей (здесь и далее показатели по стандарту МСФО 17).

EBITDA повысилась на 43,2%, до 28,592 млрд рублей, рентабельность EBITDA составила 7% против 5,4% годом ранее.

По итогам всего 2020 года «Магнит» увеличил выручку на 13,5%, до 1 трлн 553,777 млрд рублей.

EBITDA увеличилась на 31,6%, до 109,41 млрд рублей, рентабельность EBITDA составила 7% против 6,1% в 2019 году.

Чистая прибыль «Магнита» выросла в 2,2 раза, до 37,781 млрд рублей.

Общий долг «Магнита» по итогам 2020 года сократился на 9,8% по сравнению с показателем на 31 декабря 2019 года и составил 166,1 млрд рублей. Объем денежных средств составил 44,7 млрд рублей. В результате чистый долг сократился на 30,7% до 121,4 млрд рублей. Соотношение чистый долг / EBITDA составило 1,1х на конец декабря по сравнению с 2,1х на конец декабря 2019 года.

«Магнит» в IV квартале 2020 года увеличил LfL-продажи на 7,5%. Рост был обеспечен увеличением среднего чека на 16,3%, которое было частично нивелировано снижением покупательского трафика на 7,6%. По итогам 2020 года «Магнит» увеличил LfL-продажи сопоставимых магазинов на 7,4% (средний чек вырос на 14,1%, трафик сократился на 5,9%).

В октябре—декабре «Магнит» открыл (gross) 445 магазинов: 243 магазина «у дома», два супермаркета и 200 магазинов дрoгери (в IV квартале 2019 года был открыт 321 магазин). В результате продолжающейся кампании по повышению операционной эффективности были закрыты 35 магазинов.

В 2020 году компания открыла 1,292 тыс. магазинов (2,841 тыс. в 2019 году), в том числе 669 магазинов «у дома», четыре супермаркета и 619 магазинов дрoгери.

Наш взгляд: Как и у X5, динамика выручки «Магнита» в IV квартале продолжила замедляться после ускорения в I полугодии. При этом по итогам всего 2020 года «Магнит» вновь уступил своему главному конкуренту, нарастившего выручку на 14,2%. В целом же «Магнит» неплохо поработал в прошедшем году, нарастив маржинальность и повысив эффективность бизнеса. Также обращает на себя внимание резкое снижение левериджа до более чем комфортных 1,1х. На 2021 год «Магнит» планирует рост капитальных затрат практически вдвое по сравнению с прошлогодними,

поскольку планирует увеличить темпы открытия новых магазинов до 2000 шт., а также обновить около 700 магазинов против 385 магазинов в 2020 году.

Алексей Павлов

Фондовый рынок США

Американские акции выросли по итогам четверга 4-й день кряду. Инвесторы позитивно оценивают квартальные отчеты корпораций и с оптимизмом ожидают публикацию отчета по рынку труда за январь (в пятницу). Количество заявок на пособие по безработице в США снизилась до самого низкого уровня с ноября, сигнализируя возможное замедление темпов сокращения занятости, так как распространение Covid-19 в США постепенно идет на убыль.

После завершения регулярных торгов в рамках расширенной сессии акции Peloton Interactive упали, так как [компания не может удовлетворить весь спрос](#) на подключенные к интернету тренажеры, и это негативно отразится на ее прибыли в будущем. Акции Ford Motor выросли, так как [прибыль автопроизводителя](#) в отчетном квартале оказалась выше оценок аналитиков.

- Dow Jones +1,1% до 31055,9 п. (с начала года +1,5%),
- S&P 500 +1,1% до 3871,74 п. (с начала года +3,1%),
- NASDAQ +1,2% до 13777,7 п. (с начала года +6,9%),
- Russel 2000 +2% до 2202,4 п. (с начала года +11.5%).

Бумаги GameStop упали на 42% до \$53,50, поскольку армия розничных инвесторов переключила свое скоординированное Reddit-форумами внимание на биотехнологические компании Anavex Life Sciences (+43,64% до \$14,91) и Cassava Sciences (-28% до \$63,43). В какой-то момент рост цены по Anavex составлял с начала февраля 364%, а по бумагам Cassava +545% всего за 4 торговых дня текущего месяца.

По итогам вторника индекс S&P 500 торговался с коэффициентом 30,6 к прибыли за прошедший год и с коэффициентом 22,6 к прогнозной прибыли входящих в него компаний на предстоящий год.

Из 505 акций индекса 390 подорожали и 114 потеряли в цене. На каждую подешевевшую акцию приходилось более трех, прибавивших в стоимости.

Акции Apple внесли наибольший вклад в рост индекса (+2,6% до \$137,4), а также наибольший вклад в рост IT-сектора.

Акции Align Technology продемонстрировали максимальную позитивную динамику среди компонентов индекса (+12,6% до \$615,2). В ходе торгов был сформирован абсолютный максимум бумаги на уровне \$634,46. Лидирующий разработчик инновационных технологий в области стоматологии, продвигающий на рынке элайнеры «Инвизилайн» (невидимая система для выпрямления зубов), опубликовал сильный отчет по итогам 4 квартала. Чистая прибыль +28% г/г до \$834,5 млн при консенсус-прогнозе аналитиков \$783,2 млн. Отгрузки «Инвизилайнов» +14% кв/кв и +37% г/г до 568 тыс. шт. Скорректированная прибыль на акцию \$2,61 при прогнозе \$2,11. Если рост поставок элайнеров «Инвизилайн» в 3 квартале (+28% г/г) можно было объяснить отложенным спросом после удаленки, а также эффектом масштабирования, то существенный рост в 4 квартале отражает наличие потенциала роста в глобальном масштабе географии поставок.

10 из 11 секторов индекса S&P 500 продемонстрировали рост.

IT-сектор внес наибольший вклад в увеличение индекса (+1,5%) и достиг 52-недельного максимума. Акции Qualcomm (-8,8%) оказали наибольшее давление на сектор и стали лидерами снижения, поскольку выручку компании ограничивает [дефицит на рынке полупроводников](#), и ситуация, как ожидается, не улучшится до второго полугодия.

Акции PayPal стали лидерами роста в секторе. Бумаги подорожали по итогам четверга на 7,4% до \$270,43 и достигли в ходе сессии нового рекорда \$274,94. Это стало реакцией на опубликованный до начала торгов [квартальный отчет](#), в котором платежная система рапортовала о прибыли выше прогнозов благодаря системе платежей в рассрочку и добавленной пользователям возможности купли-продажи и хранения криптовалюты в кошельках PayPal.

Финансовый сектор продемонстрировал максимальный рост (+2,3%). **Акции JPMorgan** (+2,3%) — наибольший вклад в рост сектора. **Акции Allstate** (-1,7%) оказали наибольшее давление на сектор и стали лидерами снижения.

Сектор материалов стал единственным, завершившим день падением (-0,5%). **Акции DuPont de Nemours** (+2,7%) — наибольший вклад в рост сектора.

Акции Air Prod & Chem (-7,2%) оказали наибольшее давление на сектор после публикации отчета за 1 финансовый квартал, согласно которому скорректированная прибыль на акцию составила \$2,12 — ниже консенсус-

прогноза аналитиков \$2,18. Продажи выросли на 5,3% г/г до \$2,38 млрд при прогнозах \$2,34 млрд. Но скорректированная Ebitda \$932 млн не дотянула до ожиданий \$956 млн.

Акции International Paper (-7,6%) стали лидерами падения в секторе также из-за публикации результатов деятельности в 4 квартале 2020 г. Скорректированная прибыль на акцию составила 75 центов при прогнозе Wall Street на уровне 81 цент. При этом чистые продажи упали на 4,7% г/г до \$5,24 млрд при прогнозе \$5,30 млрд.

Михаил Шутьгин

Apple может скоро объявить о соглашении с Hyundai-Kia о сотрудничестве

AAPL, покупать, \$145

Событие: Apple может скоро объявить [о соглашении с Hyundai-Kia](#) о сотрудничестве для создания электромобиля Apple Car. Производство может осуществляться на предприятии Kia, расположенном в США.

Наш взгляд: Слухи о подобном сотрудничестве появились пару недель назад. Сейчас об этом стали говорить все настойчивее в различных СМИ. Возможно, официальное объявление будет сделано уже в ближайшее время. Сотрудничество с крупным автопроизводителем позволила бы Apple относительно быстро вступить на рынок электромобилей. Apple отвечала бы за создание вычислительного оборудования и программного обеспечения для создания беспилотной версии, которая могла бы использоваться в качестве роботакси, как вариант. При гладком сценарии сотрудничества производство могло бы начаться в 2024 году, но это лишь грубый прогноз. Пока же лучше дождаться официальных новостей от компаний.

Алексей Корнилов

Boston Scientific обозначила прогноз на 2021 год

BSX, покупать, \$42

Событие: Boston Scientific отчиталась о результатах за четвертый квартал и обозначила прогноз на 2021 год. Скорректированная прибыль на акцию в четвертом квартале составила \$0,23, годом ранее было \$0,46. Выручка снизилась на 6,8% до \$2,71 млрд. В 2021 году менеджмент прогнозирует рост прибыли на акцию около 60% до \$1,50-\$1,60. Прирост выручки в 2021 году ожидается в диапазоне 13%-19%.

Наш взгляд: Boston Scientific производит медицинские устройства для проведения операций. Из-за Covid число операций снижалось, так как больницы были заняты больше лечением больных от Covid. Образовался отложенный спрос на проведение операций. 2021 год может стать годом восстановления, если борьба с пандемией будет проходить по плану. Предпосылки для этого есть. Вакцинация населения становится все более масштабной. Поэтому прогноз менеджмента также отражает положительные ожидания. Учитывая положительную динамику в прогнозах на 2021 год, мы видим возможность немного повысить целевую цену с \$39,5 до \$42 исходя из прогнозируемой прибыли на акцию в размере \$1,55 и P/E мультипликатора 27x. Мы сохраняем наш рейтинг на уровне «покупать».

Алексей Корнилов

Центральные ожидания рынков

Дата	Событие
1 февраля	Россия возобновит авиасообщение с Великобританией
1 февраля	Россия и Казахстан увеличат добычу нефти в рамках сделки ОПЕК+ на 65 тыс. и 10 тыс. баррелей в сутки соответственно
1 февраля	Саудовская Аравия снизит объём добычи нефти в рамках сделки ОПЕК+ на 1 млн баррелей в сутки
1 февраля	10:00 Розничные продажи в Германии (декабрь)
1 февраля	Индексы менеджеров по закупкам (PMI) в крупнейших экономиках в сфере производства (январь)
1 февраля	ФНС открывает новую инспекцию для работы с налогоплательщиками, доход которых превышает 500 млн руб.
1 февраля	Президент Байден выступит с речью о новом внешнеполитическом курсе США
2 февраля	06:30 Заседание Резервного банка Австралии
2 февраля	Старт сезона отчётов российских компаний по МСФО за 4Q2020, отчёт ММК
2 февраля	13:00 ВВП еврозоны (4Q2021, первая оценка)
2 февраля	Суд рассмотрит иск ФСИН к Алексею Навальному о замене условного срока по делу «Ив Роше» на реальный
2 февраля	Переговоры министров иностранных дел России и Швеции в Москве
3 февраля	00:30 Недельные запасы сырой нефти по данным Американского института нефти (API)
3 февраля	Индексы менеджеров по закупкам (PMI) в крупнейших экономиках в сфере услуг (январь)
3 февраля	11:00 Заявление по монетарной политике ЕЦБ
3 февраля	12:00 Минфин объявит объём ежедневных интервенций на валютном рынке в феврале
3 февраля	13:00 Инфляция в еврозоне (январь)
3 февраля	Недельные аукционы по размещению ОФЗ
3 февраля	16:15 Изменение числа занятых вне с/х сектора США от ADP (январь)
3 февраля	18:30 Недельное изменение запасов нефти в США
3 февраля	Данные по недельной инфляции в России
4 февраля	12:00 Ежемесячный отчет ЕЦБ
4 февраля	13:00 Розничные продажи в еврозоне
4 февраля	15:00 Заседание Банка Англии
4 февраля	16:30 Недельное число первичных заявок на получение пособий по безработице в США
4-6 февраля	Глава внешнеполитического ведомства ЕС Жозеп Боррель проведёт переговоры с Сергеем Лавровым в Москве
5 февраля	Продление срока действия ДСНВ между Россией и США
5 февраля	16:30 Выступление главы Банка Англии Эндрю Бейли
5 февраля	16:30 Средняя почасовая заработная плата в США (январь)
5 февраля	16:30 Изменение числа занятых вне с/х сектора США (январь)
5 февраля	16:30 Уровень безработицы (январь)
5 февраля	16:30 Торговый баланс США (декабрь)
5 февраля	19:00 Инфляция в России (январь)
5 февраля	21:00 Число активных буровых установок в США от Baker Hughes

Ожидания российского долгового рынка

Облигация	Объем в обращении, млн руб.	Дата погашения	Дата оферты
ЛЕНТА, БО-03	5 000		01.02.21
АФК Система, 001P-07	10 000		03.02.21
ДОМ.РФ, 001P-02R	15 000		03.02.21
Нафатранс Плюс, БО-01	120		04.02.21
БИФРИ, КО-П01	50	04.02.21	
Центр офисного обслуживания, КО-01	20	04.02.21	
ВЭБ-лизинг, USD-11	\$100		05.02.21
ВЭБ-лизинг, USD-12	\$100		05.02.21
ВЭБ-лизинг, USD-13	\$100		05.02.21
ВЭБ-лизинг, USD-14	\$100		05.02.21
Башнефть, 07	10 000		08.02.21
Башнефть, 09	5 000		08.02.21
Мечел, 15	5 000	09.02.21	
Мечел, 16	5 000	09.02.21	
АЙТИАЙ Коммодитиз, КО-П01	\$17		10.02.21
ВЭБ-лизинг, БО-04	5 000		10.02.21
ПР-Лизинг, 001P-01	100		10.02.21
ВЭБ-лизинг, БО-05	5 000		12.02.21
ГМК Норильский никель, БО-05	15 000		12.02.21
Группа компаний Самолет, БО-П05	280		12.02.21
Балтийский лизинг (ООО), БО-01	3 000	12.02.21	
Форвард, КО-П01	100	14.02.21	
МСП Банк, 02	5 000		15.02.21
МегаФон, БО-001P-04	20 000	15.02.21	
ВТБ, Б-1-52	163		16.02.21
ВТБ, Б-1-53	462		16.02.21
Электроцит-Стройсистема, БО-П01	150		16.02.21
ПКТ, 02	5 000		17.02.21
РЖД, БО-11	15 000		17.02.21
ВТБ, Б-1-50	4 355	19.02.21	
Газпромбанк, 2-ИП	15 000	19.02.21	
Лидер-Инвест, БО-П02	5 000		22.02.21
Магнит, БО-003P-02	10 000	23.02.21	
РНКБ Банк, 01	3 000		24.02.21
Автодор, БО-002P-04	2 127	25.02.21	
ВЭБ, ПБО-001P-15	5 000	25.02.21	
РГС Недвижимость, БО-П03	2 000	25.02.21	
Альфа-Банк, БО-40	10 000		26.02.21
Русфинанс Банк, БО-12	5 000	26.02.21	
ЛК Европлан, БО-05	3 000		01.03.21
Ипотечный агент ВТБ – БМ 2, класс А	6 649		02.03.21
ЮниМетрикс, 01	400		02.03.21
Офир, КО-П03	100	02.03.21	

Ожидания размещений

Книга	Торги	Размещение	Объем, млн	Ориентир
29.01	08.02	РЖД, 001P-21R	Р 20 000	6.85 (130-182)
03.02	03.02	АФК Система, 001P-07 (вторичн.)	Р 2 803	99.55% (182)
03.02	08.02	Совкомбанк Лизинг, БО-П04	Р 1 000	6.20 (91)
04.02	12.02	РЖД, 001P-22R	Р 10 000	6.85 (150-182)
04.02	09.02	ЛайфСтрим, БО-П01	Р 300	9.50-10.50 (91)
05.02	09.02	ТФН, 01	Р 1 000	11.50-12.00 (91)
08.02	08.02	Башнефть, 07 (вторичное)	≤ Р 10 000	--- (182)
08.02	08.02	Башнефть, 09 (вторичное)	≤ Р 5 000	--- (182)
09.02	16.02	ЛК Европлан, 001P-01	≥ Р 5 000	--- (91)
10.02	12.02	Банк ФК Открытие, БО-П07	≥ Р 10 000	G-Curve 3Y + 125-135 б.п. (182)
10.02	17.02	КБ Ренессанс Кредит, БО-06	≤ Р 4 000	8.50 (182)
10.02	12.02	ХКФ БАНК, БО-07	Р 5 000	6.85-7.00 (91)
15.02	XX.02	ГК Пионер, 001P-05	≥ Р 200	9.75 (91)
15.02	18.02	Победа, 001P-01	Р 1 000	9.75 (91)
XX.02	XX.02	Боржом Финанс, 001P-01	≥ Р 5 000	--- (182)
XX.02	XX.02	МСБ-Лизинг, 04	Р 100	11.25-11.75 (31)
XX.02	XX.02	Селектел, 001P-01R	Р 3 000	--- (182)
XX.02	XX.02	ГК Самолет, БО-П09	Р 6 000	9.25-9.50 (182)
XX.02	XX.02	ПСБ, 003P-04	Р 15 000	G-Curve 3Y + 150 б.п. (182)
XX.02	XX.02	Кировский завод, 02	Р 2 000	8.75-9.00 (91)
XX.02	XX.02	Росагролизинг, 001P-02	Р 7 000	G-Curve 5Y + 200-220 б.п. (182)
XX.02	XX.02	Аэрофьюэлз, 001P-01	Р 1 000	9.00-9.50 (91)
XX.02	XX.02	ЛСР, 001P-06	Р 5 000	--- (91)

Календарь корпоративных событий

Дата	Эмитент	Ожидание
2 февраля	Мосбиржа	Операционные результаты 1M2021
4 февраля	Северсталь	МСФО 4Q2020
4 февраля	Магнит	МСФО 4Q2020
4 февраля	Аэрофлот	РСБУ 4Q2020
5 февраля	Сбербанк	РСБУ 1M2021
8 февраля	Русал	Операционные результаты 4Q2020
9 февраля	М.Видео	Операционные результаты 4Q2020
10 февраля	Алроса	Продажи 1M2021
10 февраля	ГК Черкизово	Продажи 1M2021
11 февраля	НЛМК	МСФО 4Q2020
11 февраля	Полюс	МСФО 4Q2020
16 февраля	Норильский никель	МСФО 4Q2020
17 февраля	Новатэк	МСФО 4Q2020
19 февраля	Роснефть	МСФО 4Q2020
19 февраля	Башнефть	МСФО 4Q2020
22 февраля	Лента	МСФО 4Q2020
25 февраля	Газпром нефть	МСФО 4Q2020
25 февраля	Evraz	МСФО 4Q2020
1 марта	Мосэнерго	РСБУ 4Q2020
2 марта	Мосбиржа	Операционные результаты 2M2021
2 марта	Алроса	МСФО 4Q2020
3 марта	Polymetal International	МСФО 4Q2020
4 марта	Сбербанк	МСФО 4Q2020
4 марта	Юнипро	МСФО 4Q2020
4 марта	М.Видео	МСФО 4Q2020
5 марта	Сбербанк	РСБУ 2M2021
5 марта	Мосбиржа	МСФО 4Q2020

Ликвидные рублевые корпоративные облигации*

Облигация	ISIN	Ставка купона	Дата		Дюрация, лет	Цена		Доходность к погашению / оферте	Спред к кривой ОФЗ, б.п.	Рейтинг эмитента SP/Fitch/Moody's	В обращении, млрд руб.
			погашения	оферты		спрос	предложение				
АФК Система, 001P-13	RU000A101Q26	6,600%	15.05.30	27.05.24	2,98	---	---	6,78%	---	BB/BB-/	15,00
ВЭБ, ПБО-001P-09	RU000A0JXU71	8,750%	18.06.21		0,39	101,36	101,40	5,08%	74	BBB-/BBB/Baa3	30,00
ВЭБ, ПБО-001P-21	RU000A101WF5	5,740%	21.07.23		2,34	99,71	99,94	5,82%	111	BBB-/BBB/Baa3	20,00
Газпромбанк, 001P-13P	RU000A100VR4	7,400%	30.09.23		2,40	103,78	104,02	5,82%	108	BB+/BBB-/	15,00
Газпромбанк, 001P-17P	RU000A101Z74	5,850%	31.07.30	02.02.24	2,79	100,17	100,90	5,77%	-42	BB+/BBB-/	10,46
Газпромбанк, БО-16	RU000A0JXP45	6,100%	18.04.24		2,92	98,87	99,14	6,01%	176	BB+/BBB-/	10,00
ГТЛК, 001P-09	RU000A0ZZ1J8	7,350%	18.03.33	02.10.24	3,22	102,26	102,58	6,60%	52	-BB+/-	10,00
ГТЛК, 001P-15	RU000A100Z91	7,690%	21.10.25		2,44	102,77	103,15	6,65%	151	-BB+/-	25,00
ГТЛК, 001P-16	RU000A101GD3	6,950%	17.02.28		2,99	99,70	99,98	7,06%	116	-BB+/-	10,00
ГТЛК, 001P-17	RU000A101QL5	7,440%	14.05.35	28.05.26	4,39	102,47	102,81	7,05%	63	-BB+/-	10,00
Магнит, БО-002P-03	RU000A101PJ1	5,900%	19.05.23		2,17	100,21	100,42	5,79%	104	BB-/	15,00
МТС, 001P-12	RU000A100ZK0	6,850%	26.10.23		2,51	102,77	103,01	5,73%	103	BBB-/BB+/Baa3	15,00
Полюс, ПБО-01	RU000A100XC2	7,400%	01.10.29	10.10.24	3,23	104,69	105,01	6,02%	46	BB+/BB-/	20,00
РЖД, 001P-05R	RU000A0ZYU05	7,300%	01.02.33	13.02.26	4,18	104,50	104,93	6,29%	67	BBB-/BBB/Baa2	20,00
РЖД, 001P-16R	RU000A100HY9	7,900%	25.06.26		4,50	107,51	107,98	6,32%	66	BBB-/BBB/Baa2	30,00
РЖД, 23	RU000A0JQRD9	7,850%	16.01.25		3,48	106,18	106,28	6,01%	49	BBB-/BBB/Baa2	15,00
РЖД, БО-07	RU000A0JWC82	7,600%	25.03.26	06.10.21	0,65	101,54	101,61	4,64%	101	BBB-/BBB/Baa2	20,00
Роснефть, 001P-04	RU000A0JXQK2	8,650%	22.04.27	03.05.23	2,04	106,08	106,30	5,69%	95	BBB-/Baa3	40,00
Роснефть, 002P-05	RU000A0ZYVU5	7,300%	18.02.28	28.02.24	2,72	103,78	104,05	5,84%	65	BBB-/Baa3	20,00
Россельхозбанк, БО-02P	RU000A0JXUC1	8,650%	21.06.21		0,39	101,35	101,39	5,01%	70	-BBB-/	10,00
Россельхозбанк, БО-05P	RU000A0ZYXJ4	7,400%	09.03.22		1,06	101,99	102,09	5,40%	128	-BBB-/	25,00
Ростелеком, 002P-02R	RU000A101FG8	6,650%	10.02.27		4,92	101,97	102,46	6,30%	27	BB+/BBB-/	15,00
РУСАЛ Братск, БО-002P-01	RU000A101S81	6,500%	28.05.30	09.06.23	2,18	99,51	99,71	6,81%	41	-/-	10,00
Сбербанк России, 001P-SBER16	RU000A101QW2	5,650%	31.05.24		3,07	99,64	99,93	5,68%	101	-BBB-/	40,00
Сегежа Групп, 001P-01R	RU000A101D13	7,100%	26.01.23		1,90	101,19	101,37	6,55%	171	-/-	10,00
Тинькофф Банк, 001P-02R	RU000A1008B1	9,250%	21.03.29	04.04.22	1,10	103,26	103,36	6,36%	254	-BB-/	10,00
Транснефть, БО-001P-13	RU000A1010B7	6,850%	30.10.26		4,78	103,35	103,83	6,19%	16	BBB-/Baa2	15,00
Уралкалий, ПБО-06-P	RU000A101GZ6	6,850%	25.02.25		3,52	100,46	100,80	6,70%	116	BB-/BB-/	30,00
ХК Металлоинвест, БО-04	RU000A101EF3	6,550%	30.01.30	09.02.26	4,22	101,19	101,37	6,31%	15	BB+/BB+/-	10,00
ЧТПЗ, 001P-05	RU000A101WB4	6,600%	04.07.25		3,85	99,61	99,75	6,86%	120	-BB-/	10,00

* облигации из базы индекса IFX-Cbonds (база 15.12.20), оперативные данные Reuters

Российские еврооблигации инвестиционного качества**

Облигация	ISIN	Ставка купона	Дата		Дюрация, лет	Цена		Доходность к погашению / оферте	Валюта	Рейтинг SP/Fitch/Moody's
			погашения	оферты		спрос	предложение			
Evraz plc, 5.375% 20mar2023, USD	XS1533915721	5,375%	20.03.23		2,00	---	---	2,10%	USD	BB+/BB+/Baa2
Evraz plc, 6.75% 31jan2022, USD	XS1405775377	6,750%	31.01.22		0,96	104,75	105,25	1,83%	USD	BB+/BB+/-
ВЭБ, 5.942% 21nov2023, USD	XSO993162683	5,942%	21.11.23		2,59	110,63	111,13	2,00%	USD	BBB-/BBB-/
ВЭБ, 6.025% 5jul2022, USD	XS0800817073	6,025%	05.07.22		1,37	106,00	107,00	1,69%	USD	BBB-/BBB-/
Газпром нефть, 4.375% 19sep2022, USD	XSO8030192711	4,375%	19.09.22		1,55	104,25	105,25	1,77%	USD	BBB-/BBB/Baa2
Газпром нефть, 6% 27nov2023, USD	XSO997544860	6,000%	27.11.23		2,61	111,33	111,78	1,87%	USD	BBB-/BBB/Baa2
Газпром, 4.95% 19jul2022, USD (26)	XS0805570354	4,950%	19.07.22		1,41	105,03	105,85	1,28%	USD	BBB-/BBB/Baa2
Газпром, 6.51% 7mar2022, USD (9)	XSO290580595	6,510%	07.03.22		1,03	105,62	106,12	1,14%	USD	BBB-/BBB/Baa2
ГМК Норникель, 3.849% 8apr2022, USD	XS1622146758	3,849%	08.04.22		1,14	102,13	102,38	2,10%	USD	BBB-/BBB-/
ГМК Норникель, 4.1% 11apr2023, USD	XS1589324075	4,100%	11.04.23		2,08	104,65	105,11	2,09%	USD	BBB-/BBB-/
ГМК Норникель, 6.625% 14oct2022, USD	XS1298447019	6,625%	14.10.22		1,59	108,38	108,63	1,56%	USD	BBB-/BBB/Baa2
ГТЛК, 5.95% 19jul2021, USD	XS1449458915	5,950%	19.07.21		0,45	101,75	102,25	1,72%	USD	-BB+/-
Лукойл, 4.563% 24apr2023, USD	XSO919504562	4,563%	24.04.23		2,10	106,38	107,54	1,45%	USD	BBB-/BBB+/Baa2
Лукойл, 6.656% 7jun2022, USD	XSO304274599	6,656%	07.06.22		1,29	107,25	107,75	1,15%	USD	BBB-/BBB+/Baa2
МТС, 5% 30may2023, USD	XSO921331509	5,000%	30.05.23		2,20	107,00	107,50	2,00%	USD	BBB-/BB+/Baa3
НЛМК, 4.5% 15jun2023, USD	XS1405775617	4,500%	15.06.23		2,25	106,50	107,00	1,67%	USD	BBB-/BBB/Baa2
НОВАТЭК, 4.422% 13dec2022, USD	XSO864383723	4,422%	13.12.22		1,78	104,88	105,88	1,72%	USD	BBB-/BBB/Baa2
Полюс, 4.699% 28mar2022, USD	XS1405766384	4,699%	28.03.22		1,11	103,13	104,13	2,02%	USD	BB+/BB/Baa1
Полюс, 5.25% 7feb2023, USD	XS1533922933	5,250%	07.02.23		1,92	106,00	107,00	2,16%	USD	BB+/BB/Baa1
РЖД, 5.70% 5apr2022, USD	XSO764220017	5,700%	05.04.22		1,12	105,13	105,63	1,34%	USD	BBB-/BBB/Baa2
Роснефть, 4.199% 6mar2022, USD	XSO861981180	4,199%	06.03.22		1,05	102,63	102,88	1,73%	USD	BBB-/Baa3
Сбербанк России, 6.125% 7feb2022, USD	XSO743596040	6,125%	07.02.22		0,98	104,63	105,13	1,44%	USD	-BBB/Baa3
Северсталь, 3.85% 27aug2021, USD	XS1567051443	3,850%	27.08.21		0,54	101,38	101,63	1,34%	USD	BBB-/BBB-/
Северсталь, 5.9% 17oct2022, USD	XSO841671000	5,900%	17.10.22		1,61	107,25	107,63	1,60%	USD	BBB-/BBB/Baa2
СИБУР Холдинг, 4.125% 5oct2023, USD	XS1693971043	4,125%	05.10.23	05.07.23	2,29	106,14	106,64	1,62%	USD	-BBB-/Baa3
Совкомфлот, 5.375% 16jun2023, USD	XS1433454243	5,375%	16.06.23		2,23	106,25	107,25	2,73%	USD	BB+/BB+/Baa2
ФосАгро, 3.949% 24apr2023, USD	XS1752568144	3,949%	24.04.23	24.01.23	1,88	104,01	104,51	1,84%	USD	BBB-/BBB+/Baa3
ФосАгро, 3.95% 3nov2021, USD	XS1599426726	3,950%	03.11.21		0,73	102,00	102,25	1,21%	USD	BBB-/BBB+/Baa3
ВЭБ, 4.032% 21feb2023, EUR (8)	XSO893212398	4,032%	21.02.23		1,93	105,94	106,15	1,03%	EUR	BBB-/BBB-/
Газпром, 2.25% 22nov2024, EUR (44)	XS1721463500	2,250%	22.11.24		3,66	104,14	104,64	1,12%	EUR	-BBB/Baa2
Газпром, 2.5% 21mar2026, EUR (46)	XS1795409082	2,500%	21.03.26		4,77	105,81	106,31	1,31%	EUR	BBB-/BBB/Baa2
Газпром, 2.949% 24jan2024, EUR (47)	XS1911645049	2,949%	24.01.24		2,88	105,45	105,95	1,07%	EUR	BBB-/BBB/Baa2
Газпром, 2.95% 15apr2025, EUR (2)	XS2157526315	2,950%	15.04.25		3,92	106,79	107,09	1,21%	EUR	BBB-/BBB/Baa2
Газпром, 3.125% 17nov2023, EUR (39)	XS1521039054	3,125%	17.11.23		2,69	106,21	106,71	0,86%	EUR	BBB-/BBB/Baa2
Газпром, 4.364% 21mar2025, EUR (31)	XSO906949523	4,364%	21.03.25		3,74	112,11	112,61	1,32%	EUR	BBB-/BBB/Baa2
РЖД, 2.2% 23may2027, EUR	XS1843437036	2,200%	23.05.27	23.02.27	5,65	105,34	105,78	1,27%	EUR	-BBB/Baa2
РЖД, 4.6% 6mar2023, EUR	XS1041815116	4,600%	06.03.23		1,95	108,37	109,37	0,51%	EUR	BBB-/BBB/Baa2
Альфа-Банк, 6.75% 30jan2025, RUB	XS2107554896	6,750%	30.01.25		3,55	100,14	100,66	6,70%	RUB	-BB+/Baa1
Альфа-Банк, 8.9% 20jul2021, RUB	XS1648266788	8,900%	20.07.21		0,45	101,41	101,50	5,67%	RUB	-BB+/Baa1
Альфа-Банк, 9.25% 10feb2022, RUB	XS1567117566	9,250%	10.02.22		0,96	103,50	103,70	5,60%	RUB	-BB+/Baa1
Альфа-Банк, 9.35% 8aug2022, RUB (9)	XS1946883342	9,350%	08.08.22		1,43	105,20	105,49	5,63%	RUB	-BB+/Baa1
РЖД, 7.9% 19oct2024, RUB	XS1701384494	7,900%	19.10.24		3,22	105,59	105,93	6,17%	RUB	-BBB/-
РЖД, 8.8% 4oct2025, RUB	XS1843442465	8,800%	04.10.25	04.07.25	3,68	109,97	110,27	6,18%	RUB	BBB-/BBB-/
РЖД, 8.99% 3mar2024, RUB	XS1574787294	8,990%	03.03.24		2,67	109,80	110,09	5,52%	RUB	-BBB/Baa2
РЖД, 9.2% 7oct2023, RUB	XS1502188375	9,200%	07.10.23		2,37	108,40	108,65	5,78%	RUB	BBB-/BBB-/
РусГидро, 6.8% 25nov2024, RUB	XS2082937967	6,800%	25.11.24		3,37	102,04	102,38	6,18%	RUB	BBB-/Baa3
РусГидро, 8.125% 28sep2022, RUB	XS1691350455	8,125%	28.09.22	28.06.22	1,31	104,03	104,16	5,04%	RUB	BBB-/BBB/Baa3

** еврооблигации из баз индексов Euro-Cbonds IG 3Y Russia, Euro-Cbonds IG Russia EUR, Euro-Cbonds IG Russia RUB (базы 01.01.21), оперативные данные Reuters

Ликвидные российские акции

Акция	Тикер	Цена, RUB	Капитализация, млрд RUB	Рекомендация	Ожидаемая дивидендная доходность	Цель, RUB	Upside	Изменение		P/E		EV/EBITDA*	
								1D	1Y	20E	21E	20E	21E
Сбербанк АО	SBER	264	6 078	Покупать	5,9%	306	16,1%	2,5%	4,5%	7,8	7,7	1,2	1,2
Газпром	GAZP	218,1	5 203	Покупать	5,5%	247	13,3%	0,8%	-5,7%	n/a	6,3	8,4	5,9
ЛУКОЙЛ	LKOH	5555	3 949	▲	3,5%	6000	8,0%	2,6%	-14,6%	36,7	11,3	5,4	4,7
Яндекс	YNDX	4917,2	1 766	▶	0,0%	4500	-8,5%	2,0%	61,3%	70,3	40,6	43,0	23,8
ГМК Норильский никель	GMKN	25312	4 077	▶	6,4%	25000	-1,2%	1,8%	19,2%	22,3	7,4	8,5	5,9
НОВАТЭК	NVTK	1336,8	4 067	▶	2,0%	1250	-6,5%	0,2%	21,8%	58,7	16,5	35,0	13,9
Polymetal International	POLY	1707	778	▲	5,3%	1850	8,4%	-2,1%	65,4%	14,7	8,0	9,3	6,2
Полюс	PLZL	14599,5	1 967	▲	4,0%	17500	19,9%	-1,0%	93,1%	19,3	9,0	9,0	6,7
Роснефть	ROSN	489,95	5 185	▶	2,0%	470	-4,1%	-0,2%	3,0%	n/a	8,3	8,0	5,6
Магнит	MGNT	5048,5	516	▶	8,3%	5000	-1,0%	0,3%	36,0%	25,6	12,6	6,7	6,5
Татнефть АО	TATN	505,5	1 173	▶	4,1%	550	8,8%	0,2%	-33,7%	11,6	8,0	5,4	n/a
Сургутнефтегаз АО	SNGS	34,18	1 527	▶	1,9%	35	2,4%	-0,8%	-27,2%	2,2	5,4	0,7	0,7
X5 Retail Group	FIVE	2710	718	▶	6,1%	2900	7,0%	-1,8%	19,4%	40,2	13,1	6,6	8,9
МТС	MTSS	335,05	667	▲	9,2%	355	6,0%	-0,4%	1,2%	11,6	9,3	5,1	5,1
Mail.Ru Group	MAIL	2014,8	486	▲	0,0%	2200	9,2%	1,1%	n/a	n/a	28,2	24,1	13,5
Сургутнефтегаз АП	SNGSP	40,795	---	Покупать	18,6%	44	7,9%	0,6%	17,3%	---	---	---	---
TCS Group	TCSG	3223,4	410	▶	2,7%	2950	-8,5%	-0,8%	95,9%	16,2	12,7	5,3	5,0
Мосбиржа	MOEX	158,89	361	▼	5,5%	145	-8,7%	-0,2%	41,3%	14,9	15,1	2,7	2,6
НЛМК	NLMK	213,4	1 274	▶	8,1%	200	-6,3%	-0,4%	53,0%	19,1	5,8	8,4	5,3
Сбербанк АП	SBERP	242,04	---	Покупать	6,4%	270	11,6%	2,1%	5,4%	---	---	---	---
Интер РАО ЕЭС	IRAO	5,2995	554	▲	3,4%	5,9	11,3%	0,1%	-10,2%	5,2	5,0	3,5	2,9
АЛРОСА	ALRS	103,66	756	Держать	2,4%	93	-10,3%	-1,0%	23,8%	34,1	7,6	9,3	5,7
Северсталь	CHMF	1284	1 089	▶	7,6%	1250	-2,6%	1,2%	38,8%	15,0	11,0	7,3	7,4
ВТБ	VTBR	0,037	484	▲	2,1%	0,045	21,6%	1,0%	-23,0%	3,9	n/a	0,3	0,3
Ростелеком АО	RTKM	103,9	362	▶	5,3%	95	-8,6%	0,5%	16,9%	12,8	9,4	5,1	4,1
Фосагро	PHOR	3662	479	▶	9,1%	3500	-4,4%	1,0%	51,3%	45,0	10,5	8,1	7,2
Ozon Holdings	OZON	4023	877	▶	0,0%	3300	-18,0%	4,0%	n/a	n/a	n/a	n/a	n/a
Детский мир	DSKY	140,4	104	▶	7,5%	128	-8,8%	0,3%	21,4%	21,2	n/a	6,6	n/a
Петроравlovsk	POGR	29,75	113	Активно покупать	0,0%	39	31,1%	-1,9%	n/a	n/a	6,7	5,0	4,1
Транснефть АП	TRNFP	144100	---	▶	6,9%	140000	-2,8%	-0,1%	-13,5%	---	---	---	---
РУСАЛ	RUAL	35,79	462	Активно покупать	0,0%	68,7	92,0%	-1,4%	-0,1%	33,5	3,0	17,2	7,5
АФК Система	AFKS	33,65	328	Активно покупать	3,4%	38,6	14,7%	0,9%	82,0%	n/a	9,4	4,5	4,6
Аэрофлот	AFLT	70,68	172	▼	0,0%	60	-15,1%	-0,2%	-40,6%	n/a	41,1	15,6	5,8
Татнефть АП	TATNP	469,3	---	▶	4,5%	500	6,5%	0,1%	-35,2%	---	---	---	---
ММК	MAGN	53,475	593	▶	8,0%	60	12,2%	-0,7%	18,2%	13,0	5,7	5,1	3,6
ПИК	PIKK	736,7	493	▶	3,1%	650	-11,8%	1,4%	67,9%	8,9	9,4	8,5	7,9
РусГидро	HYDR	0,7856	350	▶	7,2%	0,8	1,8%	1,4%	11,3%	11,9	5,1	3,8	3,9
Globaltrans	GLTR	512,5	90	Активно покупать	14,5%	600	17,1%	-0,1%	n/a	5,7	10,4	3,7	5,7
ФСК ЕЭС	FEES	0,21696	277	▶	8,3%	0,21	-3,2%	0,0%	-3,5%	3,7	3,8	3,3	3,4
HeadHunter	HHRU	2387	120	▶	0,8%	2400	0,5%	-0,3%	n/a	75,2	33,9	32,9	22,2
QIWI	QIWI	778,5	49	▶	9,4%	850	9,2%	-0,3%	-35,8%	4,4	6,3	1,4	1,3
ЛСР	LSRG	948,2	98	▶	8,2%	950	0,2%	-0,3%	3,4%	11,6	7,6	6,6	5,7
Совкомфлот	FLOT	91,1	216	▲	7,7%	110	20,7%	-0,3%	n/a	10,6	n/a	7,2	n/a
МКБ	CBOM	6,262	212	▶	1,8%	5,9	-5,8%	-0,3%	6,9%	11,0	6,7	0,9	1,0
Россети	RSTI	1,6411	336	▶	2,4%	1,6	-2,5%	-0,3%	1,8%	5,4	3,5	4,6	3,2
Юнипро	UPRO	2,848	181	Активно покупать	7,8%	3,5	22,9%	-0,3%	-6,3%	12,3	9,0	6,9	5,2
MD Medical Group	MDMG	468,35	36	Покупать	4,3%	560	19,6%	-0,3%	n/a	13,6	11,3	8,6	7,6
Etalon Group	ETLN	136,76	40	Активно покупать	8,8%	180	31,6%	-0,3%	-4,4%	n/a	7,0	9,9	4,6
М.Видео	MVID	734,6	131	▶	6,8%	680	-7,4%	-0,3%	42,9%	16,1	n/a	5,1	n/a
Лента	LNTA	251,7	122	▶	0,0%	250	-0,7%	-0,3%	30,6%	11,1	9,0	5,2	5,6
Русагро	AGRO	889,4	120	Покупать	5,0%	1148	29,1%	-0,3%	37,7%	5,5	7,4	7,4	7,7
Энел Россия	ENRU	0,915	32	▶	9,3%	0,9	-1,6%	-0,3%	-10,3%	7,9	20,4	4,7	5,9
ТГК-1	TGKA	0,011664	44	▶	6,9%	0,01	-14,3%	-0,3%	-12,3%	10,8	23,1	3,0	3,4
ОГК-2	OGKB	0,7872	87	Активно покупать	6,9%	0,99	25,8%	-0,3%	33,0%	7,3	5,4	4,1	3,5
БСП	BSPB	54,28	27	▶	6,4%	60	10,5%	-0,3%	-4,3%	2,8	3,9	0,3	0,4

* P/BV для банков. Показатели P/E, P/BV и EV/EBITDA рассчитаны с учетом данных консенсус-прогнозов Reuters. Рекомендации «Открытие Брокер»

Открытие © 2021

АО «Открытие Брокер», лицензия профессионального участника рынка ценных бумаг на осуществление брокерской деятельности № 045-06097-100000, выдана ФКЦБ России 28.06.2002 (без ограничения срока действия).

ПАО Банк «ФК Открытие», генеральная лицензия Банка России № 2209 от 24.11.2014.

Предоставлено исключительно для личного использования лицом, получившим настоящий материал. Несанкционированное копирование, распространение, а также публикация в любых целях запрещены АО «Открытие Брокер» и ПАО Банк «ФК Открытие» (далее вместе «Компание»).

ПОДТВЕРЖДЕНИЕ АНАЛИТИКОВ И ОТКАЗ ОТ ОТВЕТСТВЕННОСТИ

Настоящий материал (далее – «аналитический отчет») носит исключительно информационный характер и основан на информации, которой располагают Компании на дату выхода аналитического отчета. Аналитический отчет не является предложением по покупке либо продаже активов и не может рассматриваться как рекомендация к подобного рода действиям. Компании не утверждают, что все приведенные сведения являются единственно верными. Компании не несут ответственности за использование информации, содержащейся в аналитическом отчете, а также за возможные убытки от любых сделок с активами, совершенных на основании данных, содержащихся в аналитическом отчете. Компании не берут на себя обязательство корректировать отчет в связи с утратой актуальности содержащейся в нем информации, а равно при выявлении несоответствия приводимых в аналитическом отчете данных действительности.

Представленная информация не является индивидуальной инвестиционной рекомендацией, ни при каких условиях, в том числе при внешнем совпадении ее содержания с требованиями нормативно-правовых актов, предъявляемых к индивидуальной инвестиционной рекомендации. Любое сходство представленной информации с индивидуальной инвестиционной рекомендацией является случайным. Какие-либо из указанных финансовых инструментов или операций могут не соответствовать Вашему инвестиционному профилю. Упомянутые в представленном сообщении операции и (или) финансовые инструменты ни при каких обстоятельствах не гарантируют доход, на который Вы, возможно, рассчитываете при условии использования предоставленной информации для принятия инвестиционных решений. «Открытие Брокер» не несет ответственности за возможные убытки инвестора в случае совершения операций либо инвестирования в финансовые инструменты, упомянутые в представленной информации. Во всех случаях определение соответствия финансового инструмента либо операции инвестиционным целям, инвестиционному горизонту и толерантности к риску является задачей инвестора.

Аналитический отчет носит ознакомительный характер, представленная в нем информация не является гарантией или обещанием доходности вложений в будущем. Инвестирование в финансовые инструменты связано с высокой степенью рисков и не подразумевает каких-либо гарантий как по возврату основной инвестированной суммы, так и по получению каких-либо доходов. Заявления любых лиц о возможном увеличении в будущем стоимости инвестированных средств могут рассматриваться не иначе как предположения. Инвестиции в активы сопряжены со следующими рисками: риски, связанные с ведением деятельности в конкретной юрисдикции, риски, связанные с экономическими условиями, конкурентной средой, быстрыми технологическими и рыночными изменениями, а также с иными факторами, которые могут привести к существенным отклонениям от прогнозируемых показателей. Указанные факторы могут привести к тому, что действительные результаты будут существенно отличаться от опережающих заявлений Компаний, содержащихся в аналитическом отчете.

Ближайший офис: <http://open-broker.ru/offices/>
+7 (495) 232-99-66
8 800 500-99-66 – бесплатный для всех городов РФ
clients@open.ru

Личные брокеры

<http://private.open-broker.ru/>
+7 (495) 777-34-87

Еврооблигации

8 800 500-99-66 – деск облигаций

Структурные продукты

<https://open-broker.ru/investing/structural-products/>

Управление анализа рынков

research@open.ru

Антон Затолокин
Начальник управления

Константин Бушуев, PhD
Главный инвестиционный стратег

Алексей Павлов, PhD
Главный аналитик, российские акции

Алексей Корнилов, CFA
Ведущий аналитик, международный рынок акций

Иван Авсейко
Ведущий аналитик, глобальные акции и облигации

Илья Мартыненко
Технический аналитик

Тимур Хайруллин, CFA
Главный аналитик, структурные продукты

Владимир Малиновский
Начальник отдела анализа долгового рынка

Олег Федорович
Главный аналитик, международный долговой рынок

Николай Власов
Ведущий аналитик, долговой рынок

Михаил Шульгин
Начальник отдела глобальных исследований

Оксана Лукичева
Аналитик, товарные рынки

Андрей Кочетков, PhD
Ведущий аналитик, глобальные исследования