

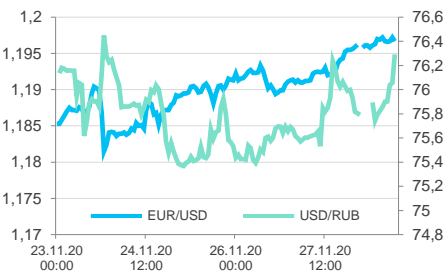
Ключевые индикаторы

Данные Reuters по состоянию на 10:02МСК

	последнее	Δ 1 день	Δ с н.г.
Курс ЦБ USDRUB	75,8599	+0,54%	+22,3%
USD/RUB	76,2922	+0,64%	+23,2%
EUR/RUB	90,749	+0,00%	+30,7%
EUR/USD	1,1966	+0,03%	+6,7%
Золото ЦБ РФ, руб./гр.	4 409,74	+0,2%	+46,4%
Ключевая ставка ЦБ	4,25%	0 б.п.	-200 б.п.
UST 10Y	0,84%	-1 б.п.	-107 б.п.
Russia 2047	3,21%	-3 б.п.	-58 б.п.
ОФЗ-26230	6,32%	-1 б.п.	-29 б.п.
Brent, \$/баррель	47,00	-2,4%	-28,8%
Золото, \$/т. унцию	1 775,91	-0,7%	+17,1%
IMOEX	3 142,68	+0,0%	+3,2%
RTS	1 302,43	+0,0%	-15,9%
S&P 500	3 638,35	+0,2%	+12,6%
STOXX Europe 600	393,23	+0,0%	-5,4%
Shanghai Composite	3 394,98	-0,4%	+11,3%

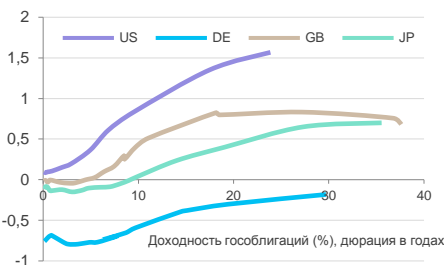
Валютный рынок

	последнее	Δ 1 день	Δ с н.г.
DXY	91,699	-0,10%	-4,9%
GBP/USD	1,3348	+0,26%	+0,7%
USD/CNY	6,5916	+0,27%	-5,3%
USD/JPY	103,89	-0,17%	-4,3%
CHF/USD	0,9029	-0,13%	-6,7%
AUD/USD	0,7383	-0,01%	+5,2%
USD/CAD	1,2988	+0,01%	+0,0%
NZD/USD	0,7022	-0,01%	+4,2%



Глобальный денежный рынок

	последнее	Δ 1 день	Δ с н.г.
LIBOR 3M USD	0,23%	0 б.п.	-168 б.п.
EURIBOR 3M EUR	-0,55%	0 б.п.	-13 б.п.
LIBOR 3M GBP	0,04%	0 б.п.	-75 б.п.
LIBOR 3M JPY	-0,12%	0 б.п.	-7 б.п.
U.S. Treasury 10Y	0,84%	-1 б.п.	-107 б.п.
Bund 10Y	-0,59%	-1 б.п.	-41 б.п.
Gilt 10Y	0,29%	+1 б.п.	-53 б.п.
Japan GB 10Y	0,03%	0 б.п.	+5 б.п.



Российский денежный рынок

	последнее	Δ 1 день	Δ с н.г.
RUONIA	4,07%	+1 б.п.	-216 б.п.
MOSPRIME 1M	4,63%	+3 б.п.	-178 б.п.
MOSPRIME 3M	4,93%	+3 б.п.	-152 б.п.
MOSPRIME 6M	4,88%	0 б.п.	-160 б.п.
NDF USDRUB 3M	3,60%	-7 б.п.	-233 б.п.
NDF USDRUB 6M	3,72%	-6 б.п.	-233 б.п.
NDF USDRUB 12M	4,05%	+2 б.п.	-201 б.п.

Главное

- Внешний фон перед стартом торгов в России нейтральный
- «ФСК ЕЭС» снизила прибыль по МСФО за 9 месяцев 2020 г. на 16,9% г/г
- «Россети» снизили прибыль по МСФО за 9 месяцев 2020 г. на 19,7% г/г
- Visa в ожидании восстановления международных путешествий
- Volkswagen ускоряет разработку компактного электромобиля

Внешний фон перед стартом торгов в России нейтральный. Рост активности в промышленности КНР является позитивом для отечественных экспортёров, но после бурного месяца роста некоторые сырьевые контракты, включая нефть и никель, могут скорректироваться вниз. Индекс доллара продолжает снижаться, но валюты сырьевой группы реагируют на это весьма вяло. Рынок сосредоточен на ожиданиях того, что пара EURUSD может пробить ключевое сопротивление в районе \$1,20, открыв путь к отметке \$1,25. Российский рынок может открыться в небольшом минусе из-за нефтегазового сектора, который был подвержен фиксации прибыли ещё в конце прошлой недели. Слабость доллара на глобальном рынке позволит рублю удержаться в диапазоне 75,5–76,5 за доллар в начале недели.

Американские акции в пятницу выросли до рекордных значений на низколиквидных торгах после Дня Благодарения. Индекс S&P 500 закрылся на рекордном пике, хотя объемы были на 40% ниже среднегодового значения. Казначейские облигации при этом выросли в цене, а доллар подешевел вторую неделю подряд.

- Dow Jones +0,13% до 29910,4 п. (с начала года +4,8%),
- S&P 500 +0,2% до 3638,4 п. (с начала года +12,6%),
- NASDAQ +0,9% до 12206 п. (с начала года +36%).

Статистика в течение недели стабильно указывала на рост случаев распространения Covid-19, но инвесторы делают ставку на скорейшее массовое применение вакцин против коронавируса. Сокращение политической неопределенности также позитивно повлияло на настроения инвесторов после того, как Дональд Трамп сказал, что оставит свой пост, если коллегия выборщиков подтвердит победу Джо Байдена.

Китай сейчас является локомотивом экономического восстановления в Азии и во всем мире в целом. Прибыль промышленных предприятий КНР росла в октябре самыми быстрыми темпами за последние 9 лет, что подтверждает ускорение восстановления после пандемии.

По итогам торгов 27 ноября индекс МосБиржи вырос на 0,13% до 3142,68 п. Рост четвертый день подряд. Объем торгов в основной секции составил 91 млрд рублей, по сравнению с 86 млрд рублей в четверг. Индекс РТС снизился из-за ослабления рубля на 0,36% до 1302,43 п. Семь отраслевых индексов выросли. Финансовый сектор стал лидером дня (+1,84%). Нефтегазовый сектор упал на 0,7% в пятницу, но он по-прежнему остается лидером роста с начала ноября (+22,69%). В преддверии ключевой встречи ОПЕК+, наблюдалось желание зафиксировать прибыль в бумагах, которые извлекли в последнем месяце осени выгоду от восстановления цен на нефть.

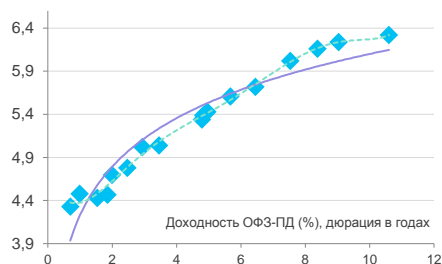
Из 42 акций индекса МосБиржи 28 прибавили в цене и 14 подешевели. Акции «Яндекса» внесли наибольший весовой вклад в рост индекса (+1,8%). Акции МосБиржи показали максимальную позитивную динамику среди компонентов индекса (+4,4% на 18:50 мск). Драйвером роста акций «Мосбиржи» стала новость о том, что индексный комитет «Московской биржи» на заседании 26 ноября рекомендовал бирже включить в основной индекс МосБиржи депозитарные расписки Globaltrans Investment PLC, HeadHunter Group PLC и OZON Holdings PLC. База расчета других индексов также изменится. Впервые появится отраслевой индекс информационных технологий. Изменения в индексы вступят в силу после квартальной экспирации фьючерса на индекс 17 декабря.

Золото в пятницу теряло в цене: драгоценный металл впервые с середины июля опустился ниже \$1800/унц. Это оказало давление на акции золотодобытчиков.

Акции **ВТБ** прибавили в цене после новостей о выкупе «Трастом» пакета акций ВТБ с баланса «Открытия». «Обычка» и «префы» «Татнефти» были в

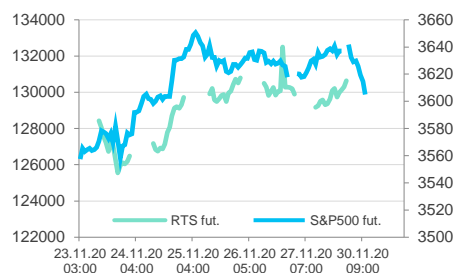
Российский долговой рынок

	последнее	Δ 1 день	Δ с н.г.
Russia 2022	0,92%	-18 б.п.	-136 б.п.
Russia 2030	1,88%	0 б.п.	-73 б.п.
Russia 2047	3,21%	-3 б.п.	-58 б.п.
ОФЗ-26205	4,28%	0 б.п.	-56 б.п.
ОФЗ-26223	5,02%	+11 б.п.	-95 б.п.
ОФЗ-26230	6,32%	-1 б.п.	-29 б.п.



Рынки акций

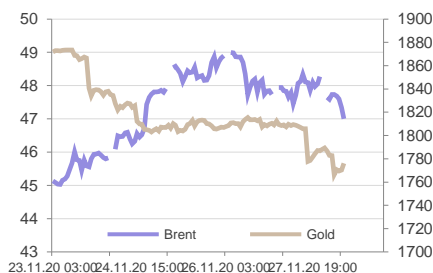
	последнее	Δ 1 день	Δ с н.г.
IMOEX	3 142,68	+0,0%	+3,2%
RTS	1 302,43	+0,0%	-15,9%
S&P 500	3 638,35	+0,2%	+12,6%
STOXX Europe 600	393,23	+0,0%	-5,4%
Shanghai Composite	3 394,98	-0,4%	+11,3%
Nikkei 225	26 433,62	-0,8%	+11,7%
FTSE 100	6 367,58	+0,1%	-15,6%
DAX 30	13 335,68	+0,0%	+0,7%
Bovespa	110 575,5	+0,0%	-4,4%
BSE Sensex	44 149,72	-0,2%	+7,0%
MSCI World	2 601,45	+0,0%	+10,3%
MSCI EM	1 230,72	+0,0%	+10,4%
VIX	20,84	-0,41 пт	+7,06 пт
RVI	29,37	-0,61 пт	+6,72 пт



Товарные рынки

	последнее	Δ 1 день	Δ с н.г.
Bloomberg Commodity	74,81	-0,0%	-7,5%
Brent, \$/баррель	47,00	-2,4%	-28,8%
WTI, \$/баррель	44,52	-2,2%	-27,1%
Urals, \$/баррель	47,58	+0,0%	-28,2%
Пр. газ (US), \$/10 мВТУ	2,874	+1,1%	+31,3%
Золото, \$/тр. унцию	1 775,91	-0,7%	+17,1%
Серебро, \$/тр. унцию	22,17	-2,3%	+24,3%
Палладий, \$/тр. унцию	2 413,35	-0,5%	+24,3%
Платина, \$/тр. унцию	956,66	-0,7%	-0,6%
Никель, \$/тонну	16 455,00	+1,1%	+17,3%
Медь, \$/тонну	7 499,50	+1,3%	+21,5%
Алюминий, \$/тонну	1 998,50	+1,1%	+10,4%
Железная руда (КНР), \$/т	90,00	+0,2%	+35,7%
HRC1 (сталь, США), \$/т	90,00	+11,3%	+35,7%
Пшеница, центов/бушель	599,50	+0,5%	+7,3%
BTC/USD	18 561,26	+9,1%	+159,3%

Okrittle © 2020



тройки аутсайдеров, так как инвесторы были разочарованы тем, что компания не приняла решения о промежуточных дивидендах.

Андрей Кочетков, Михаил Шульгин

«ФСК ЕЭС» снизила прибыль по МСФО за 9 месяцев 2020 г. на 16,9% г/г

HYDR, N/R

Событие: Чистая прибыль ФСК по МСФО за 9 месяцев составила 58,5 млрд руб., снизившись на 16,9% к уровню аналогичного периода 2019 года. При этом прибыль за третий квартал этого года увеличилась с 19,74 млрд руб. до 21 млрд руб.

Скорректированная EBITDA компании за 9 месяцев сократилась на 3,6%, до 104 млрд руб.

Выручка компании за девять месяцев увеличилась на 1,6%, до 176,16 млрд руб., за третий квартал этот показатель составил 61,35 млрд руб. (+4,9%).

Чистый долг ФСК на конец сентября составил 178,2 млрд руб. (+0,8% к показателю января—сентября 2019 года).

Наш взгляд: В целом ожидаемые результаты. Относительно сильное снижение чистой прибыли по итогам 9 месяцев в годовом сопоставлении связано с эффектом высокой базы. Сделка по обмену активов с ДВЭУК, состоявшаяся в начале 2019 года, привела к появлению в P&L «бумагой» прибыли в размере порядка 10,44 млрд руб. Без учета данного фактора ФСК в текущем году на уровне чистой прибыли идет по прошлогоднему графику, а, значит, сможет заплатить акционерам близкие к прошлогодним дивиденды (0,0183 руб. на акцию).

Алексей Павлов

«Россети» снизили прибыль по МСФО за 9 месяцев 2020 г. на 19,7% г/г

RSTI, N/R

Событие: Чистая прибыль «Россетей» по МСФО в январе—сентябре составила 77,9 млрд руб., сократившись почти на 19,7% к уровню девяти месяцев 2019 года. Показатель чистой прибыли за III квартал этого года сократился на 6,4% г/к, до 27,26 млрд руб. Показатель EBITDA за январь—сентябрь сократился на 6,7%, до 228 млрд руб., за III квартал — на 1%, до 76,126 млрд руб. Выручка холдинга за девять месяцев сократилась на 2%, до 719,3 млрд руб. (за квартал — увеличилась на 1,2%, до 237 млрд руб.). Операционные расходы в январе—сентябре составили 614,5 млрд руб. (+0,9%), в июле—сентябре — 202,8 млрд руб. (+3,9%). Чистый долг компании на конец сентября составил 421 млрд руб. (в январе—сентябре 2019 года этот показатель составлял 422,8 млрд руб.).

Наш взгляд: Как отметила сама компания, на финпоказатели «Россетей» в отчетном периоде повлияло прекращение исполнения некоторыми «дочками» функций гарантирующих поставщиков, сокращение энергопотребления на фоне пандемии, а также ввод новых мощностей и затраты на обеспечение бесперебойного энергоснабжения потребителей. При этом в целом холдинг расценивает влияние пандемии коронавируса на деятельность группы как ограниченное.

Алексей Павлов

Visa в ожидании восстановления международных путешествий

V, покупать, \$225

Событие: Visa в ожидании восстановления международных путешествий, повышаем целевую цену с \$212 до \$225.

Наш взгляд: Visa Inc является одним из бенефициаров перехода на цифровые формы оплаты. Рост электронных платежей особенно заметен на развивающихся рынках. Этому способствует рост мобильной связи и электронной коммерции. Кроме удобства расчетов, клиенты также могут оценить безопасность и бонусные программы в отличие от других форм платежей. Самое важное, потенциал у цифровых платежей далеко не исчерпан, так как на глобальном рынке по-прежнему еще остается высокая доля наличных платежей.

Правда, из-за ситуации с Covid темпы роста бизнеса упали, так как сильно сократилось количество путешествующих, которые приносили компании более маржинальный доход. Но появление вакцин вселяет уверенность, что

ситуация с Covid будет планомерно решаться. Это поможет Visa вернуться к нормализованным темпам роста прибыли на акцию в размере 12–14% г/г. Учитывая прогноз на восстановление экономики и путешествий в 2021 году, мы видим возможность пересмотреть нашу целевую цену с \$212 до \$225, сохраняя рейтинг на уровне «покупать».

Алексей Корнилов

Volkswagen ускоряет разработку компактного электромобиля

VWAGY, N/R

Событие: Volkswagen AG объявила о планах ускорить разработку компактного электромобиля стоимостью до 30000 евро. Этому способствуют все более жесткие правила относительно загрязняющих выбросов, а также значительные субсидии со стороны государства.

Наш взгляд: Несколько дней назад Илон Маск заявил, что у Tesla есть аналогичная идея на создание компактного хетчбэка для европейского рынка, привыкшего к таким размерам. Видимо, Volkswagen серьезно решил побороться за этот широкий рынок компактных автомобилей. Новая компактная модель от Volkswagen может появиться в 2023 году. Но еще раньше, в 2022 году, планируется выпуск электрического миниавтобуса. Дополнительно, в разработке находится универсал Aego с запасом хода до 700 километров. Его дебют запланирован на 2023 год. Одновременно с этим будет происходить сокращение выпуска автомобилей с ДВС. Планы такого крупного автопроизводителя, как Volkswagen, говорят о том, что в ближайшие годы перераспределение автомобильного рынка в сторону электромобилей продолжится.

Алексей Корнилов

Центральные ожидания рынков

Дата	Событие
30 ноября	Срок завершения всеобщего карантина в Греции из-за COVID-19
30 ноября	Срок завершения «карантина выходного дня» в Украине
30 ноября	Полугодовая плановая встреча стран ОПЕК
30 ноября	Молдавия введёт чрезвычайное положение в области здравоохранения из-за COVID-19
1 декабря	Встреча стран пакта ОПЕК+
1 декабря	Срок завершения ограничений из-за COVID-19 в Германии
1 декабря	Данные индексов менеджеров по закупкам (PMI) в производстве по крупнейшим экономикам
1 декабря	В Бурятии возобновят работу магазины и общепит
1-3 декабря	Российский международный энергетический форум
3 декабря	Срок завершения ограничений из-за COVID-19 в Ирландии
3 декабря	Минфин объявит объёмы интервенций на валютном рынке в декабре
3 декабря	Данные индексов менеджеров по закупкам (PMI) в сфере услуг по крупнейшим экономикам
4 декабря	Инфляция в России (ноябрь)
4 декабря	Рассмотрение иска Росприроднадзора к Норильскому никелю на 148 млрд рублей
6 декабря	Парламентские выборы в Венесуэле
7-13 декабря	Российская энергетическая неделя в Москве
10 декабря	Заседание ЕЦБ
10-11 декабря	Саммит ЕС
10-11 декабря	18-й Российский облигационный конгресс CBonds в Санкт-Петербурге
11 декабря	Торговый баланс России (октябрь)
11 декабря	Запуск тяжелой ракеты-носителя Ангара
13 декабря	Срок завершения режима самоизоляции для людей старше 65 лет и лиц с хроническими заболеваниями в Подмосковье
15 декабря	Промышленное производство в России (ноябрь)
16 декабря	Заседание ФРС
17 декабря	Заседание Банка Англии
17 декабря	Ожидаемая пресс-конференция президента Путина
17 декабря	Квартальная экспирация фьючерса на индекс РТС
18 декабря	Заседание Банка Японии
18 декабря	Розничные продажи, уровень безработицы и реальные зарплаты в России (ноябрь)
18 декабря	Заседание Банка России
18 декабря	Квартальная экспирация фьючерса на индекс S&P500
20 декабря	Повторные парламентские выборы в Киргизии
25 декабря	Уплата НДС (1/3 от суммы за 4Q2020), НДСП (ноябрь) и акцизов
26-27 декабря	Победа возобновит рейсы в Кёльн и Берлин
27 декабря	Президентские и парламентские выборы в Нигерии
31 декабря	Истечение срока текущего эмбарго России на импорт ряда западных продуктов
31 декабря	Продлённый срок перевода всех пенсионеров на карты Мир
31 декабря	Срок завершения режима чрезвычайной ситуации на Украине из-за COVID-19

Ожидания размещений

Книга	Торги	Размещение	Объём, млн	Ориентир
24.11	30.11	РЖД 001Б-05	≥ Р 15 000	7.25 (275-182)
24.11	01.12	ЧТПЗ 001Р-06	Р 10 000	6.80 (91)
30.11	07.12	АФК Система 001Р-16	Р 5 000	6.15-6.30 (91)
30.11	07.12	АФК Система 001Р-17	Р 10 000	6.75-6.90 (182)
02.12	08.12	Челябинская область 35001	Р 7 000	--- (91)
03.12	08.12	Московская область 35016	Р 30 000	--- (91)
04.12	11.12	Белуга Групп БО-П04	Р 5 000	7.60-7.70 (182)
05.12	XX.12	МСП Банк С01	Р 5 000	≤ G-curve 5.5Y + 350 б.п. (182)
08.12	15.12	Ставропольский край 35004	Р 10 000	G-curve 4Y + 160 б.п. (91-98)
17.12	23.12	Калининградская область 35003	Р 2 000	--- (91)
XX.12	XX.12	КБ Ренессанс Кредит БО-06	≤ Р 4 000	--- (---)
XX.12	XX.12	Русская аквакультура 001Р-01	≤ Р 3 000	--- (---)
XX.12	XX.12	ПКБ 001Р-01 (доп.)	Р 250	13.00 (91)
XX.12	XX.12	Роснано БО-002Р-05	Р 6 500	--- (182)
XX.12	XX.12	Восточная Стивидорная Компания 001Р-01R	≥ Р 5 000	--- (182)
XX.12	XX.12	Совкомбанк БО-П03	≤ Р 5 000	6.00-6.10 (91)

Ожидания российского долгового рынка

Облигация	Объём в обращении, млн руб.	Дата погашения	Дата oferty
Авангард-Агро, БО-001Р-02	3 000		01.12.20
ИС петролеум, БО-П01	300		01.12.20
Газпромбанк, БО-15	10 000	01.12.20	
Роял Капитал, БО-П02	50	01.12.20	
ЮниМетрикс, 01	400		02.12.20
Банк ФК Открытие, БО-05 (бывш. БИНБАНК)	11 000	02.12.20	
Тойота Банк, БО-001Р-01	5 000	02.12.20	
ДОМ.РФ, 30	6 000		03.12.20
Роснефть, БО-15	175 000	03.12.20	
Роснефть, БО-16	100 000	03.12.20	
Роснефть, БО-17	100 000	03.12.20	
Роснефть, БО-24	25 000	03.12.20	
Мани Мен, БО-01-01	500	04.12.20	
Сбербанк России, ИОС-SX5E-T_W-12m-001Р-167R	649	04.12.20	
КАМАЗ, БО-14	5 000		07.12.20
Роснефть, 002Р-01	300 000		07.12.20
Роснефть, 002Р-02	300 000		07.12.20
ДОМ.РФ, 001Р-06R	25 000		08.12.20
Сбербанк России, 001Р-03R	40 000	08.12.20	
Кредит Европа Банк, 001Р-02	3 000	09.12.20	
Россельхозбанк, БО-04Р	5 000	09.12.20	
АгроКомплекс, БО-01	1 000		14.12.20
АС ФИНАНС, 001Р-01	100		14.12.20
Офир, КО-П02	100	14.12.20	
ВсеИнструменты.ру, БО-01	700		15.12.20
ДОМ.РФ, 20	5 000		15.12.20
КАМАЗ, БО-15	5 000		15.12.20
Полюс Перспектива, 01	1 616	15.12.20	
Сбербанк России, ИОС-BSK_FIX_MEM-24m-001Р-41R	1 408	15.12.20	
КИТ Финанс Капитал, БО-09	2 000		16.12.20
Коммерческая недвижимость ФПК Гарант-Инвест, 001Р-03	1 000	16.12.20	
УНГП-Финанс, БО-02	5 000	16.12.20	
КАМАЗ, БО-13	5 000		17.12.20
Агронова-Л, 01	5 000	17.12.20	
Дельта-Финанс, БО-01	5 000	17.12.20	
ОМНК, 01	1 100	17.12.20	
РСГ-Финанс, БО-04	2 000	17.12.20	
СофтЛайн Трейд, 001Р-01	1 350	17.12.20	
ГТЛК, БО-03	1 500		18.12.20
ПКТ, 01	5 000		18.12.20
ВТБ, Б-1-48	4 714	18.12.20	

Календарь корпоративных событий

Дата	Эмитент	Ожидание
1 декабря	Аэрофлот	МСФО 3Q2020
2 декабря	АФК Система	МСФО 3Q2020
2 декабря	Мосбиржа	Операционные результаты 11M2020
7 декабря	Сбербанк	РСБУ 11M2020
10 декабря	Алроса	Продажи 11M2020
10 декабря	ГК Черкизово	Продажи 11M2020

Ликвидные российские акции

Акция	Тикер	Цена, RUB	Капитализация, млрд RUB	Рекомендация	Ожидаемая дивидендная доходность	Цель, RUB	Upside	Изменение		P/E		EV/EBITDA*	
								1D	1Y	19	20E	19	20E
ЛУКОЙЛ	LKOH	5 260	3 644	▲	3,7%	5 000	-4,9%	0,3%	-14,3%	33,8	n/a	5,1	n/a
Сбербанк АО	SBER	251,59	5 661	▲	6,0%	260	3,3%	0,6%	7,5%	7,2	7,2	1,1	1,2
Газпром	GAZP	185,9	4 401	▲	6,5%	210	13,0%	0,2%	-27,8%	10,6	6,4	6,4	5,6
НОВАТЭК	NVTK	1244,2	3 778	►	2,2%	1100	-11,6%	-0,5%	-1,8%	54,5	19,4	32,5	17,1
ГМК Норильский никель	GMKN	21720	3 437	Покупать	7,5%	22500	3,6%	0,7%	27,4%	18,8	7,2	7,3	5,7
Татнефть АО	TATN	511,4	1 185	►	6,2%	550	7,5%	-2,6%	-30,9%	9,5	7,5	4,9	5,4
Роснефть	ROSN	461,2	4 888	►	2,2%	400	-13,3%	-0,8%	4,6%	n/a	9,2	7,7	5,7
Магнит	MGNT	4985,5	508	►	6,8%	5000	0,3%	0,3%	51,9%	25,2	17,0	6,7	6,0
МТС	MTSS	321	641	▲	9,6%	350	9,0%	0,7%	5,4%	11,2	9,0	5,0	5,0
Сургутнефтегаз АО	SNGS	36,875	1 627	►	1,8%	35	-5,1%	-0,2%	-16,4%	13,3	5,3	1,4	2,1
АЛРОСА	ALRS	90,53	667	Покупать	2,8%	93	2,7%	3,6%	16,2%	30,1	6,7	8,3	5,1
X5 Retail Group	FIVE	2775	749	►	5,9%	2800	0,9%	1,8%	29,4%	41,7	n/a	6,7	n/a
ВТБ	VTBR	0,037765	489	▲	2,0%	0,045	19,2%	2,1%	-16,7%	3,9	n/a	0,3	0,3
Сургутнефтегаз АП	SNGSP	40,16	---	Покупать	18,9%	44	9,6%	1,2%	11,3%	---	---	---	---
Северсталь	CHMF	1147,2	961	▼	8,6%	990	-13,7%	0,0%	26,3%	13,4	9,7	6,5	6,6
НЛМК	NLMK	198,38	1 189	▼	8,8%	170	-14,3%	0,6%	53,3%	17,9	10,4	7,9	6,7
Московская биржа	MOEX	153,1	349	►	5,7%	140	-8,6%	4,2%	44,8%	14,3	14,7	2,6	2,5
Yandex N.V.	YNDX	5115	1 795	▼	0,0%	4000	-21,8%	2,6%	89,9%	71,3	46,1	43,7	25,4
Интер РАО ЕЭС	IRAO	5,227	546	▲	3,4%	5,9	12,9%	0,0%	17,2%	5,1	4,7	3,4	2,9
Сбербанк АП	SBERP	229,91	---	Покупать	6,5%	241	4,8%	0,9%	8,2%	---	---	---	---
Polymetal International	POLY	1610	756	►	5,6%	1800	11,8%	-1,2%	66,7%	14,2	7,8	9,0	6,0
ММК	MAGN	42,85	479	►	10,0%	40	-6,7%	0,4%	9,9%	16,8	5,7	4,5	3,5
Транснефть АП	TRNFP	144500	---	►	7,6%	140000	-3,1%	0,7%	-14,9%	---	---	---	---
Полюс	PLZL	14640	1 992	▲	4,0%	17500	19,5%	-2,5%	112,5%	19,6	12,4	9,2	9,2
Фосагро	PHOR	3039	394	▲	11,0%	3500	15,2%	-0,3%	25,8%	37,0	8,7	7,0	6,2
Аэрофлот	AFLT	72	176	►	0,0%	60	-16,7%	1,1%	-30,0%	n/a	41,9	7,4	5,3
Татнефть АП	TATNP	481,2	---	►	6,6%	530	10,1%	-2,6%	-30,3%	---	---	---	---
Русал	RUAL	36,64	462	Покупать	0,0%	39	6,4%	0,4%	31,3%	34,9	4,7	17,6	12,1
РусГидро	HYDR	0,782	344	►	4,6%	0,75	-4,1%	0,8%	47,1%	11,7	5,4	3,8	3,8
Ростелеком	RTKM	96,18	334	►	5,7%	90	-6,4%	1,4%	19,5%	11,7	8,8	4,9	4,0
ФСК ЕЭС	FEES	0,20344	259	►	8,8%	0,21	3,2%	0,7%	4,2%	3,5	3,6	3,1	3,2
ПИК	PIKK	594,6	393	►	3,8%	550	-7,5%	0,2%	54,2%	7,1	8,4	7,0	7,7
АФК Система	AFKS	30,89	298	Покупать	3,8%	31	0,4%	2,6%	105,9%	n/a	8,5	4,2	4,4
Юнипро	UPRO	2,78	175	Покупать	8,0%	3,5	25,9%	0,5%	2,5%	11,9	8,7	6,7	5,0
ТМК	TRMK	68,3	71	►	4,4%	61	-10,7%	-2,4%	31,6%	3,9	7,1	6,1	5,9
Детский мир	DSKY	126,48	93	►	8,3%	128	1,2%	0,3%	33,7%	19,0	n/a	6,1	n/a
Мечел	MTLR	59,13	34	►	0,0%	60	1,5%	0,0%	-4,2%	n/a	n/a	11,0	13,0
МКБ	CBOM	6,01	201	►	1,8%	5,5	-8,5%	0,3%	1,2%	10,4	6,6	0,8	1,0
М.Видео	MVID	701	126	►	4,3%	600	-14,4%	0,1%	42,1%	15,4	n/a	5,0	n/a

* P/BV для банков. Показатели P/E, P/BV и EV/EBITDA рассчитаны с учетом данных консенсус-прогнозов Reuters. Рекомендации «Открытие Брокер»

Otkritie © 2020

АО «Открытие Брокер», лицензия профессионального участника рынка ценных бумаг на осуществление брокерской деятельности № 045-06097-100000, выдана ФКЦБ России 28.06.2002 (без ограничения срока действия).

ПАО Банк «ФК Открытие», генеральная лицензия Банка России № 2209 от 24.11.2014.

Предоставлено исключительно для личного использования лицом, получившим настоящий материал. Несанкционированное копирование, распространение, а также публикация в любых целях запрещены АО «Открытие Брокер» и ПАО Банк «ФК Открытие» (далее вместе «Компании»).

ПОДТВЕРЖДЕНИЕ АНАЛИТИКОВ И ОТКАЗ ОТ ОТВЕТСТВЕННОСТИ

Настоящий материал (далее – «аналитический отчет») носит исключительно информационный характер и основан на информации, которой располагают Компании на дату выхода аналитического отчета. Аналитический отчет не является предложением по покупке либо продаже активов и не может рассматриваться как рекомендация к подобному рода действиям. Компании не утверждают, что все приведенные сведения являются единственно верными. Компании не несут ответственности за использование информации, содержащейся в аналитическом отчете, а также за возможные убытки от любых сделок с активами, совершенных на основании данных, содержащихся в аналитическом отчете. Компании не берут на себя обязательство корректировать отчет в связи с утратой актуальности содержащейся в нем информации, а равно при выявлении несоответствия приводимых в аналитическом отчете данных действительности.

Представленная информация не является индивидуальной инвестиционной рекомендацией, ни при каких условиях, в том числе при внешнем совпадении ее содержания с требованиями нормативно-правовых актов, предъявляемых к индивидуальной инвестиционной рекомендации. Любое сходство представленной информации с индивидуальной инвестиционной рекомендацией является случайным. Какие-либо из указанных финансовых инструментов или операций могут не соответствовать Вашему инвестиционному профилю. Упомянутые в представленном сообщении операции и (или) финансовые инструменты ни при каких обстоятельствах не гарантируют доход, на который Вы, возможно, рассчитываете при условии использования предоставленной информации для принятия инвестиционных решений. «Открытие Брокер» не несет ответственности за возможные убытки инвестора в случае совершения операций либо инвестирования в финансовые инструменты, упомянутые в представленной информации. Во всех случаях определение соответствия финансового инструмента либо операции инвестиционным целям, инвестиционному горизонту и толерантности к риску является задачей инвестора.

Аналитический отчет носит ознакомительный характер, представленная в нем информация не является гарантией или обещанием доходности вложений в будущем. Инвестирование в финансовые инструменты связано с высокой степенью рисков и не подразумевает каких-либо гарантий как по возврату основной инвестированной суммы, так и по получению каких-либо доходов. Заявления любых лиц о возможном увеличении в будущем стоимости инвестированных средств могут рассматриваться не иначе как предположения. Инвестиции в активы сопряжены со следующими рисками: риски, связанные с ведением деятельности в конкретной юрисдикции, риски, связанные с экономическими условиями, конкурентной средой, быстрыми технологическими и рыночными изменениями, а также с иными факторами, которые могут привести к существенным отклонениям от прогнозируемых показателей. Указанные факторы могут привести к тому, что действительные результаты будут существенно отличаться от опережающих заявлений Компаний, содержащихся в аналитическом отчете.

Ближайший офис: <http://open-broker.ru/offices/>
+7 (495) 232-99-66
8 800 500-99-66 – бесплатный для всех городов РФ
clients@open.ru

Личные брокеры

<http://private.open-broker.ru/>
+7 (495) 777-34-87

Еврооблигации

8 800 500-99-66 – деск облигаций

Структурные продукты

<https://open-broker.ru/investing/structural-products/>

Управление анализа рынков

research@open.ru

Антон Затолокин
Начальник управления

Константин Бушуев, PhD
Главный инвестиционный стратег

Алексей Павлов, PhD
Главный аналитик, российские акции и облигации

Алексей Корнилов, CFA
Ведущий аналитик, международный рынок акций

Иван Авсейко
Ведущий аналитик, глобальные акции и облигации

Олег Федорович
Главный аналитик, международный долговой рынок

Тимур Хайруллин, CFA
Главный аналитик, структурные продукты

Илья Мартыненко
Технический аналитик

Михаил Шульгин
Начальник отдела глобальных исследований

Оксана Лукичева
Аналитик, товарные рынки

Андрей Кочетков, PhD
Ведущий аналитик, глобальные исследования