Ключевые индикаторы (на 02.04.2022)

Данные по состоянию на 09:36МСК

	последнее	Δ 1день	Δ с н.г.
Курс ЦБ USDRUB	83,4097	+0,81%	+12,3%
USD/RUB	83,95	+0,90%	+11,7%
EUR/RUB	92,99	+0,53%	+8,8%
EUR/USD	1,1045	-0,20%	-2,9%
Золото ЦБ РФ, руб./гр.	5 000,00	+1,6%	+17,5%
Ключевая ставка ЦБ	20,00%	0 б.п.	+1150бп
UST 10Y	2,38%	+4 б.п.	+87 б.п.
Russia 2047	21,46%	0 б.п.	+1783бп
ОФЗ-26230	11,62%	+9 б.п.	+323бп
Brent, $/баррель	104,46	-0,24%	+34,3%
Золото, $/тр. унцию	1 923,58	-0,72%	+5,2%
IMOEX	2 759,64	+2,08%	-27,1%
RTS	1 033,58	+1,20%	-35,2%
S&P 500	4 522,02	-0,19%	-5,1%
STOXX Europe 600	458,34	-0,39%	-6,0%
Shanghai Composite	3 282,72	+0,94%	-9,8%

Валютный рынок (данные на 02.04.2022)

	последнее	Δ 1день	Δ с н.г.
DXY	98,608	+0,30%	+3,1%
GBP/USD	1,3112	-0,20%	-3,1%
USD/CNY	6,3629	+0,36%	+0,1%
USD/JPY	122,51	+0,67%	+6,5%
CHF/USD	0,9257	+0,35%	+1,4%
AUD/USD	0,7501	+0,25%	+3,3%
USD/CAD	1,2519	+0,11%	-0,9%
NZD/USD	0,6916	-0,45%	+1,3%

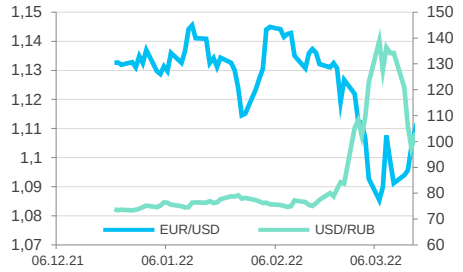

Глобальный денежный рынок (на 02.04.2022)

	последнее	Δ 1день	Δ с н.г.
LIBOR 3M USD	0,96%	-1 б.п.	+75 б.п.
EURIBOR 3M EUR	-0,46%	+1 б.п.	+12 б.п.
LIBOR 3M GBP	1,04%	0 б.п.	+77 б.п.
LIBOR 3M JPY	0,00%	0 б.п.	+8 б.п.
U.S. Treasury 10Y	2,38%	+4 б.п.	+87 б.п.
Bund 10Y	0,56%	+1 б.п.	+73 б.п.
Gilt 10Y	1,61%	0 б.п.	+64 б.п.
Japan GB 10Y	0,23%	+1 б.п.	+16 б.п.

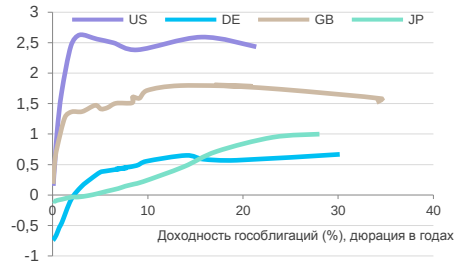

Российский денежный рынок (на 02.04.2022)

	последнее	Δ 1день	Δ с н.г.
RUONIA	19,25%	-15 б.п.	+1112 б.п.
MOSPRIME 1M	22,08%	0 б.п.	+1307 б.п.
MOSPRIME 3M	22,96%	0 б.п.	+1346 б.п.
MOSPRIME 6M	23,42%	0 б.п.	+1376 б.п.
NDF USDRUB 3M	32,41%	-473 б.п.	+2392 б.п.
NDF USDRUB 6M	34,15%	-254 б.п.	+2534 б.п.
NDF USDRUB 12M	34,83%	-166 б.п.	+2582 б.п.

Otkritie © 2021

Главное

- Внешний фон выглядит нейтральным: азиатские фондовые индексы показывают смешанную динамику, фьючерсы на S&P 500 корректируются после вчерашнего роста, а нефть незначительно дорожает
- Банк Китая сохранил ключевые ставки неизменными. На прошлой неделе регулятор снизил коэффициент обязательных резервов для всех банков, поэтому его сегодняшнее решение может разочаровать инвесторов
- НЛМК планирует подать заявление для продолжения обращения депозитарных расписок на Лондонской фондовой бирже (LSE). Сохранение листинга не кажется нам вероятным (перейти)
- X5 Retail Group нарастила выручку в 1 квартале 2022 г. на 19,0% г/г до 603,065 млрд рублей. Сказывается эффект «военной спецоперации», но к акциям стоит присмотреться (перейти)
- «Детский мир» увеличил общий объем продаж по результатам 1 квартала 2022 года на 7,6% г/г до 42,645 млрд рублей. Негативный эффект последних событий на бизнес компании может быть долгосрочным (перейти)
- Морской экспорт нефти из РФ снизился на 25% н/н, но близок к среднему за 1 кв. 2022 г. В ближайшие недели экспорт может снизиться из-за вступления в силу ограничений ЕС на сделки с госкомпаниями РФ (перейти)
- BP хочет развивать сеть зарядных станций для электромобилей в Великобритании. Компания видит необратимость тренда на отказ от автомобилей с ДВС (перейти)
- Moderna сообщила, что ее новая улучшенная вакцина защищает от омикрона эффективнее, чем текущая версия. Вероятно, нам предстоит еще долго жить вместе с Covid-19 (перейти)

Российский фондовый рынок

Взгляд трейдера

На рынке вчера сложилась примечательная динамика: акции резко падали с открытия, теряя по 3-5%. Особенно выделялись в негативе акции нефтегазовых компаний на фоне анонса шестого пакета санкций ЕС. Но в середине торгового дня ситуация поменялась, и рынок к закрытию отыграл внутридневное падение. Индекс МосБиржи внутри дня практически коснулся минимумов февраля около 2 200 п., но по итогу дня снизился на 1,07% до 2317,46 п. Мы приписываем данную динамику ряду заявлений топ-представителей российских властей относительно «военной спецоперации», из которых можно предположить, что в планы входит её завершение в ближайшее время. Возможно, эти заявления оказали влияние и на рынок акций США, который вырос на фоне параллельного падения цен на нефть около 6% и снижения доходности US Treasuries. Многие российские акции находятся около минимумов февраля. Если уровни устоят, а военная активность пойдет на спад, это хороший сигнал к покупке.

Антон Затолокин

НЛМК планирует подать заявление для продолжения обращения депозитарных расписок на Лондонской фондовой бирже (LSE)

NLMK, N/R | ₽149,16 (+0,78%)

Событие: НЛМК планирует подать заявление в подкомиссию правительственной комиссии по контролю за осуществлением иностранных инвестиций для продолжения обращения депозитарных расписок на Лондонской фондовой бирже (LSE).

Наше мнение: НЛМК пока единственная компания, которая изъявила желание сохранить зарубежный листинг. Формально, НЛМК не обладает какими-то уникальными компетенциями и ресурсами, чтобы ограничивать компанию от участия в ней зарубежного капитала. Но общий вектор пока направлен на развод финансовых систем России и стран запада, поэтому сохранение листинга не кажется вероятным.

Антон Затолокин

Российский долговой рынок (на 02.04.2022)

	последнее	Δ 1день	Δ с н.г.
Russia 2023	63,05%	+22 б.п.	+6144 б.п.
Russia 2030	71,92%	+28 б.п.	+6997 б.п.
Russia 2047	21,46%	0 б.п.	+1783 б.п.
ОФЗ-26205	14,28%	+6 б.п.	+617 б.п.
ОФЗ-26223	12,57%	-19 б.п.	+418 б.п.
ОФЗ-26230	11,62%	+9 б.п.	+323 б.п.

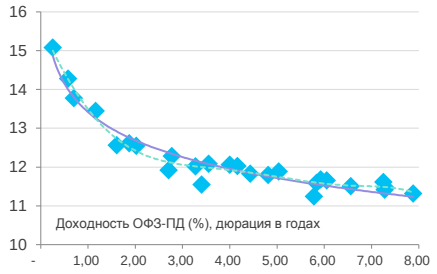

Рынки акций (данные на 02.04.2022)

	последнее	Δ 1день	Δ с н.г.
IMOEX	2 759,64	+2,08%	-27,1%
RTS	1 033,58	+1,20%	-35,2%
S&P 500	4 522,02	-0,19%	-5,1%
STOXX Europe 600	458,34	-0,39%	-6,0%
Shanghai Composite	3 282,72	+0,94%	-9,8%
Nikkei 225	27 665,98	-0,56%	-3,9%
FTSE 100	7 537,90	+0,30%	+1,8%
DAX 30	14 446,48	+0,22%	-9,1%
Bovespa	121 168,2	+0,97%	+15,5%
BSE Sensex	59 276,69	+1,21%	+1,8%
MSCI World	3 053,07	-1,41%	-5,5%
MSCI EM	1 141,79	-0,65%	-7,3%
VIX	20,12	-0,44 пт	+2,9 пт
RVI	97,03	+4,09 пт	+64,21 пт

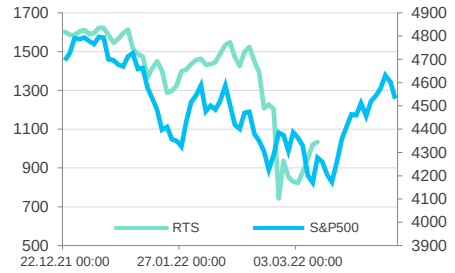

Товарные рынки (данные на 02.04.2022)

	последнее	Δ 1день	Δ с н.г.
Bloomberg Commodity	123,88	-0,43%	+24,9%
Brent, $/баррель	104,46	-0,24%	+34,3%
WTI, $/баррель	99,45	-0,83%	+32,2%
Urals, $/баррель	83,88	+9,33%	+9,2%
Пр. газ (US), $/10 mBTU	5,708	+1,17%	+53,0%
Золото, $/тр. унцию	1 923,58	-0,72%	+5,2%
Серебро, $/тр. унцию	24,61	-0,75%	+6,8%
Палладий, $/тр. унцию	2 274,43	+0,28%	+15,6%
Платина, $/тр. унцию	987,94	+0,17%	+2,3%
Никель, $/тонну	33 223,00	-0,03%	+60,1%
Медь, $/тонну	10 353,50	+1,15%	+6,5%
Алюминий, $/тонну	3 450,00	+2,59%	+22,9%
Железная руда (КНР), $/т	142,49	-0,41%	+26,7%
HRC1 (сталь, США), $/т	1 540,00	+1,10%	+7,3%
Пшеница, центов/бушель	983,25	-2,26%	+27,6%
BTC/USD	46 287,51	+1,14%	-0,0%

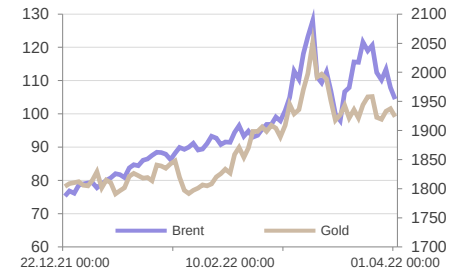

Okritie © 2021

X5 Retail Group нарастила выручку в 1 квартале 2022 г. на 19,0% г/г до 603,065 млрд рублей

FIVE, N/R | ₽1 094,50 (-3,31%)

Событие: X5 Retail Group нарастила выручку в 1 квартале 2022 на 19,0% г/г до 603,065 млрд рублей (пресс-релиз). Цифровые направления продаж выросли на 79,9% г/г до 18,807 млрд рублей. Сопоставимые продажи выросли на 11,7% г/г: приблизительно на 2/3 за счёт роста среднего чека на 7,8% г/г и на 1/3 за счёт трафика. Основной всплеск роста пришёлся на март: +25,7% г/г (средний чек +14% г/г).

Наше мнение: рост продаж ускорился по сравнению с 14,9% в 4 квартале 2021 года. Понятно, что основной вклад сделали ускорение инфляции и резкий скачок иррационального потребительского спроса из-за событий, связанных с «военной спецоперацией» на Украине.

Продовольственная инфляция в 1 кв. 2022 г. составила 13,5% г/г. Во 2 квартале рост может, наоборот, замедлиться на фоне снижения реально-располагаемых доходов населения и потери рабочих мест. Но тем не менее компания торгуется с P/E'22 около 5 и P/S'22 около 0,1. Это очень дёшево, учитывая, что сегмент розничной торговли товарами повседневного спроса почти не страдает в кризис по сравнению с циклическими отраслями. Акции представителей сектора - классическая защитная инвестиция в кризисный период, который может продлиться и на 2023 год. Рекомендуем присмотреться.

Антон Затолокин

«Детский мир» увеличил общий объем продаж по результатам 1 квартала 2022 года на 7,6% г/г до 42,645 млрд рублей

DSKY, покупать / ₽75,20 (-0,53%) | Цель: ₽146,5 | Потенциал: +94,81%

Событие: «Детский мир» увеличил общий объем продаж (GMV) по результатам 1 квартала 2022 года на 7,6% г/г до 42,645 млрд рублей. Рост цифровых продаж составил 19,9% г/г до 13,1 млрд рублей (пресс-релиз). Общее число магазинов составило 1 125 единиц (+27,8% г/г). Сопоставимые продажи снизились на 2,1% г/г на фоне падения трафика на 13,6% г/г.

Наш взгляд: в отличие от компаний розничной торговли в сегменте товаров повседневного использования, продажи детских товаров более чувствительны к изменениям экономической ситуации. До событий последних 2-х месяцев мы рекомендовали акции «Детского мира» к покупке, но, возможно, понизим рекомендацию, поскольку негативный эффект указанных событий на бизнес компании может быть долгосрочным.

Антон Затолокин

Морской экспорт нефти из РФ снизился на 25% н/н, но близок к среднему за 1 кв. 2022 г.

Событие: по оценкам Bloomberg на основе данных о движении танкеров, морской экспорт нефти из России на неделе 9-15 апреля составил 3,12 млн барр./сутки (мбс), снизившись на 25% неделя к неделе. Этот объем включает экспорт из портов Балтики, Черного моря, арктических терминалов и порта Козьмино на Тихом океане. В частности, черноморский экспорт упал на 60% неделя к неделе до 0,31 мбс, балтийский – на 18% до 1,46 мбс. Однако, поскольку морской экспорт нефти 2-8 апреля был рекордно высоким (4,0 мбс), снижение произошло с высокой базы. В результате его объем 9-15 апреля был близок к среднему как за январь-февраль (3,1 мбс), так и за март 2022 г. (также около 3,1 мбс).

Наш взгляд: одна из причин падения черноморского экспорта – плохая погода: с осени до весны из-за штормов порты Черного моря часто приостанавливают отгрузки. С десяти до четырех снизилось число танкеров, которые либо направляются в Индию, либо планируют перегрузить нефть на более крупные суда для доставки в Азию. Однако в целом объемы экспорта близки к показателям начала года, хотя произошло некоторое перераспределение между направлениями.

Снижение добычи нефти в РФ в первой половине апреля, о котором сообщали ТАСС и Интерфакс, по-видимому, связано в основном с падением экспорта нефтепродуктов и сокращением загрузки НПЗ. Снижение экспорта нефти, тем не менее, возможно в ближайшие недели из-за вступления в силу ограничений ЕС на сделки с госкомпаниями РФ с 15 мая.

Алексей Кокин

Лидеры/отстающие индекса S&P500
(данные на 02.04.2022)

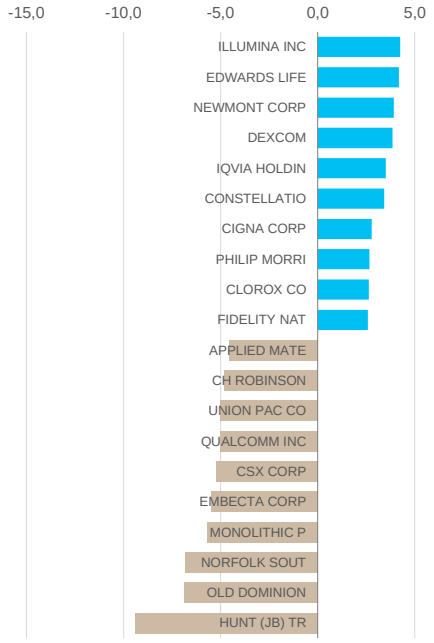

Лидеры/отстающие индекса DAX (данные на 02.04.2022)

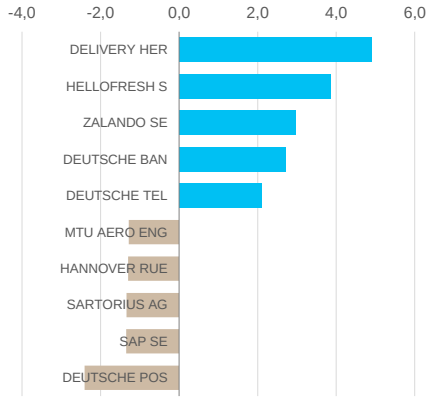

Лидеры/отстающие индекса SSE Composite
(данные на 02.04.2022)

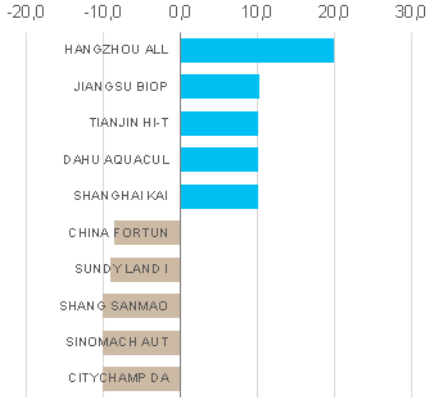

Зарубежный фондовый рынок

BP хочет развивать сеть зарядных станций для электромобилей в Великобритании

BP, N/R | $31,41 (+0,51%)

DCFC, N/R | $9,62 (+0,63%)

Событие: BP хочет вложить в развитие зарядных станций в Великобритании $1,3 млрд за 10 лет. С этой целью было заключено соглашение с Tritium, которая специализируется на супербыстрых зарядных станциях.

Наш взгляд: инициатива BP - не первая. Аналогичные планы уже объявила другая крупная нефтяная компания Shell. Это и понятно, так как британское правительство хочет, чтобы продажи ДВС автомобилей прекратились к 2030 году. Пока доля электромобилей относительно мала, но темпы роста очень хорошие. Например, в марте в Великобритании было зарегистрировано 39 315 новых электромобилей – прирост на 78,7% относительно марта прошлого года. Трансформация в сторону электромобилей, несомненно, приведет к спросу на зарядные станции. Вообще британское правительство рассчитывает, что к 2030 году в стране будет около 300 000 зарядных станций. Поэтому PB и Shell делают инвестиции именно сейчас, ощущая необратимость этого тренда.

Алексей Корнилов

Moderna сообщила, что ее новая улучшенная вакцина защищает от омикрон эффективнее, чем текущая версия

MRNA, N/R | $152,72 (-1,31%)

Событие: Moderna сообщила, что ее улучшенная вакцина защищает от 9 различных мутаций Covid и лучше защищает от омикрона, чем текущая версия. Компания также разрабатывает новую вакцину, которая должна будет защищать от 32 мутаций Covid.

Наш взгляд: разработка новых вакцин продолжается вместе с появлением новых мутаций коронавируса. По всей видимости, впереди еще долгий процесс, так как вирус продолжает мутировать. Скорее всего, будут появляться новые штаммы и новые ответные вакцины. Но мир постепенно учится жить в условиях коронавируса. Локдауны становятся менее строгими и вводятся там, где это действительно необходимо. Многие люди уже столкнулись с коронавирусом на личном опыте и более готовы к таким ситуациям. С помощью вакцин, адаптации организма человека и приспособления экономики можно полагать, что со временем отношение к коронавирусу будет мало отличаться от других вирусных заболеваний, таких как грипп. Конечно, наиболее благоприятным сценарием было бы полное избавление от Covid, как в случае с SARS в 2004 году.

Алексей Корнилов

Центральные ожидания рынков

Дата	Событие	Ожидания	Важность
20 апреля	Пересмотр ключевой ставки для кредитоспособных заёмщиков в Китае	1 год - 3,7% годовых	$ $
	Индекс цен производителей в России, март	+23,5% г/г	$ $
	Индекс цен производителей в Германии, март	+27,9% г/г	$ $
	Статистика продаж авто в странах ЕС, март		$ $ $
	Продажи существующих домов в США, март	5,8M	$ $
21 апреля	Индекс потребительских цен в Еврозоне, март	+7,5% г/г	$ $ $
	Индекс потребительского доверия в Еврозоне, апрель		$ $ $
	Первичные заявки на пособия по безработице в США, 2 неделя апреля	175K	$ $
	Экономические индексы от ФРБ Филадельфии, апрель		$ $ $
	Индекс опережающих экономических индикаторов в США, март	+0,3% м/м	$ $ $
	Выступление главы ФРС Джерома Пауэлла		$ $ $ $
	Выступление Председателя ЕЦБ Кристин Лагард		$ $ $ $
22 апреля	Индексы деловой активности PMI, апрель		$ $ $ $
	Выступление Председателя ЕЦБ Кристин Лагард		$ $ $
	Статистика открытых позиций CFTC, 2 неделя апреля		$ $
24 апреля	Выборы президента Франции (второй тур)		$ $ $ $
25 апреля	Индексы деловой активности в Германии от IFO, апрель		$ $ $
26 апреля	Заказы на товары длительного пользования в США, март		$ $ $
	Индекс цен на жильё в США, февраль		$ $
	Индекс потребительского доверия в США, апрель	106 п.	$ $ $
	Продажи нового жилья в США, март	775K	$ $ $

Предстоящие корпоративные события

Дата	Событие	Ожидания	Важность
20 апреля	ЕМЦ, квартальный отчёт (2021 год)		
	ASML, квартальный отчёт, до открытия рынка	EPS €2,29	$ $ $
	Procter&Gamble, квартальный отчёт, до открытия рынка	EPS $1,3	$ $ $
	Abbott Labs, квартальный отчёт	EPS $1,47	$ $ $
	BHP Billiton, квартальный отчёт, после закрытия рынка		$ $
	Nasdaq Inc, квартальный отчёт, до открытия рынка	EPS $1,93	$ $ $
	Tesla, квартальный отчёт, после закрытия рынка	EPS $2,24	$ $ $
21 апреля	РусГидро, операционная статистика за 1 квартал		$
	Nestle, квартальный отчёт, до открытия рынка	EPS CHF1,3	$ $
	Kering, квартальный отчёт		$ $ $
	Danaher, квартальный отчёт, до открытия рынка	EPS $2,66	$ $ $
	NextEra Energy, квартальный отчёт, до открытия рынка	EPS $0,6759	$ $
	Philip Morris, квартальный отчёт, до открытия рынка	EPS $1,5	$ $
	Intuitive Surgical, квартальный отчёт	EPS $1,08	$ $
	Freeport-McMoran, квартальный отчёт	EPS $0,8823	$ $
	Union Pacific, квартальный отчёт, до открытия рынка	EPS $2,56	$ $ $
	Dow, квартальный отчёт, до открытия рынка	EPS $2,01	$ $
	Snap, квартальный отчёт, после закрытия рынка	EPS $-0,1699	$
22 апреля	Распадская, операционная статистика за 1 квартал		$ $
	Петропавловск, операционная статистика за 1 квартал		$
	Verizon, квартальный отчёт, до открытия рынка	EPS $1,35	$ $
	American Express, квартальный отчёт, до открытия рынка	EPS $2,4	$ $ $
	Honeywell, квартальный отчёт	EPS $1,86	$ $
	SAP, квартальный отчёт	EPS €1,29	$ $ $
25 апреля	Русагро, операционная статистика за 1 квартал		$ $
	Лента, квартальный отчёт, 1K22		$
27 апреля	Русал и En+, операционная статистика за 1 квартал		$ $

Источники: эмитенты

Ликвидные российские акции (данные на 01.04.2022)

Акция	Тикер	Цена, RUB	Капитализация, млрд RUB	Рекомендация	Ожидаемая дивидендная доходность	Цель, RUB	Upside	Изменение		P/E		EV/EBITDA*	
								1D	1Y	20E	21E	20E	21E
Сбербанк АО	SBER	143,69	3 102	Пересмотр	0,0%	190,00	32,2%	6,75	-50,26	2,48	2,38	0,50	0,45
Газпром	GAZP	242,48	5 740	Покупать	18,8%	404,10	66,7%	12,26	7,41	3,01	1,77	---	1,63
ЛУКОЙЛ	LKOH	5680	3 935	Покупать	13,9%	7 995	40,8%	10,51	-6,29	5,09	3,84	1,70	1,85
Яндекс	YNDX	2259	553	►	0,0%	2 000	-11,5%	4,87	-54,04	---	20,41	10,32	5,14
ГМК Норильский никель	GMKN	20974	3 223	▲	14,7%	25 000	19,2%	2,50	-11,46	5,95	5,94	4,47	3,66
НОВАТЭК	NVTK	1450	4 403	▲	4,9%	1 600	10,3%	0,42	-1,52	10,17	8,27	6,85	6,78
Polymetal International	POLY	973	461	►	8,2%	900	-7,5%	7,16	-35,39	6,13	5,32	2,83	2,92
Полюс	PLZL	12727	1 732	▲	5,0%	15 000	17,9%	5,41	-9,09	10,38	7,79	4,52	4,50
Роснефть	ROSN	437,5	4 637	►	9,5%	400,0	-8,6%	13,05	-22,57	5,25	2,90	2,48	2,76
Магнит	MGNT	4155	423	►	13,3%	3 500	-15,8%	7,78	-21,21	8,80	7,29	2,48	2,88
Татнефть АО	TATN	411,8	950	▲	10,3%	600,0	45,7%	4,17	-31,50	4,79	3,32	1,51	1,69
Сургутнефтегаз АО	SNGS	24,7	882	▲	2,8%	33,00	33,6%	10,07	-30,72	1,93	1,78	---	---
X5 Retail Group	FIVE	1440,5	391	►	5,1%	1 600	11,1%	13,02	-40,52	10,71	8,55	3,62	2,91
МТС	MTSS	238,65	477	Пересмотр	15,7%	365,5	53,2%	2,42	-24,44	7,51	5,09	4,39	4,12
VK	VKCO	567	136	►	0,0%	400	-29,5%	1,36	-67,78	---	5,59	2,37	1,49
Сургутнефтегаз АП	SNGSP	36,75	---	▲	12,0%	45,00	22,4%	0,27	-13,43	---	---	---	---
TCS Group	TCSG	3318,5	661	►	0,0%	3 500	5,5%	11,36	-26,48	10,42	6,99	2,69	2,06
Мосбиржа	MOEX	99,5	227	►	10,9%	130,0	30,7%	8,15	-41,26	8,06	6,76	1,50	1,46
НЛМК	NLMK	171,9	1 030	►	27,2%	190,0	10,5%	2,93	-26,99	2,46	5,24	2,66	3,48
Сбербанк АП	SBERP	145,9	---	Пересмотр	0,0%	175,0	19,9%	7,68	-45,72	---	---	---	---
Интер РАО ЕЭС	IRAO	2,7255	285	►	9,6%	2,500	-8,3%	9,15	-46,51	2,98	2,27	0,25	---
АЛРОСА	ALRS	95,7	705	▲	15,0%	120,00	25,4%	8,87	-8,11	7,75	6,28	4,10	3,97
Северсталь	CHMF	1100	921	►	29,7%	1 300	18,2%	3,97	-26,67	2,72	5,09	3,01	3,39
ВТБ	VTBR	0,0198	257	Пересмотр	0,0%	0,0250	26,3%	15,42	-53,46	0,79	1,32	---	---
Ростелеком АО	RTKM	66,6	232	►	8,6%	75,00	12,6%	5,71	-37,99	8,14	4,79	3,29	2,91
Фосагро	PHOR	8045	1 042	▲	11,0%	8 000	-0,6%	1,19	95,27	8,03	20,50	3,99	5,26
Ozon Holdings	OZON	1425	308	►	0,0%	1 500	5,3%	33,18	-67,43	---	---	---	---
Детский мир	DSKY	87,5	65	Пересмотр	17,4%	100,00	14,3%	8,05	-38,42	5,93	5,38	3,98	3,72
Petropavlovsk	POGR	12,03	48	Пересмотр	0,0%	15,00	24,7%	1,82	-53,82	25,06	6,72	2,93	2,43
Транснефть АП	TRNFP	119300	---	►	12,9%	130 000	9,0%	10,46	-19,85	---	---	---	---
РУСАЛ	RUAL	68	1 033	Активно покупать	0,0%	93,80	37,9%	3,86	38,92	3,85	3,60	3,84	2,90
АФК Система	AFKS	13,909	134	Пересмотр	3,2%	18,00	29,4%	11,27	-60,16	11,07	0,24	2,82	2,46
Аэрофлот	AFLT	37,74	92	▼	0,0%	20,00	-47,0%	0,53	-43,59	---	6,42	4,56	4,09
Татнефть АП	TATNP	356,3	---	Покупать	12,0%	541,0	51,8%	1,28	-36,60	---	---	---	---
ММК	MAGN	43,9	491	▲	26,3%	55,00	25,3%	2,09	-26,40	1,89	3,44	1,47	1,79
ПИК	PIKK	596	394	Пересмотр	10,1%	650,0	9,1%	12,03	-34,74	2,87	3,48	4,45	4,01
РусГидро	HYDR	0,7135	313	►	12,5%	0,700	-1,9%	10,53	-12,30	7,53	5,66	4,11	4,19
Globaltrans	GLTR	391,5	70	Пересмотр	12,9%	450,0	14,9%	9,02	-22,37	5,38	4,63	4,20	3,99
ФСК ЕЭС	FEES	0,11214	143	►	15,2%	0,12	7,0%	8,29	-47,65	2,57	2,95	2,69	2,91
HeadHunter	HHRU	2280	115	►	2,7%	1 900	-16,7%	44,30	-12,24	25,70	16,28	9,04	7,34
QIWI	QIWI	485	30	▼	14,4%	350,0	-27,8%	3,30	-39,53	1,93	4,37	1,16	1,07
ЛСР	LSRG	564,8	58	►	6,9%	450,0	-20,3%	7,83	-32,28	3,58	5,63	2,96	2,11
Совкомфлот	FLOT	52,91	126	▼	0,0%	40,00	-24,4%	22,51	-40,74	34,48	5,04	5,17	4,92
МКБ	CBOM	5,768	193	►	5,9%	5,000	-13,3%	2,71	-18,59	5,11	7,83	0,76	0,67
Россети	RSTI	0,754	150	►	3,3%	0,500	-33,7%	9,39	-49,66	2,55	2,74	3,09	2,99
Юнипро	UPRO	1,661	105	Пересмотр	11,4%	1,800	8,4%	13,46	-43,31	12,72	4,58	2,83	2,71
MD Medical Group	MDMG	657,2	49	Пересмотр	6,1%	800,0	21,7%	4,28	15,41	8,22	5,75	5,43	4,71
Etalon Group	ETLN	62,98	24	►	19,1%	60,00	-4,7%	12,54	-48,46	4,73	4,78	1,80	1,75
М.Видео	MVID	272,2	49	▼	23,9%	200,0	-26,5%	8,88	-62,52	20,56	7,05	3,47	3,67
Лента	LENT	863	87	►	#Н/Д	550,00	-36,3%	1,31	-27,53	6,97	--- N/A	---	---
Русагро	AGRO	1083	146	▲	6,0%	1 280	18,2%	-3,30	17,08	3,51	6,01	4,61	4,57
Энел Россия	ENRU	0,567	20	►	0,0%	0,600	5,8%	15,43	-28,68	7,72	7,18	5,56	4,66
Самолет	SMLT	3179,5	196	Пересмотр	3,9%	3 000	-5,6%	30,52	150,20	36,64	6,43	12,39	6,74
ОГК-2	OGKB	0,412	46	Пересмотр	23,5%	0,450	9,2%	8,28	-47,64	10,26	2,17	1,18	0,98
БСП	BSPB	62,26	30	►	0,0%	65,00	4,4%	13,63	8,20	1,64	2,02	0,25	0,23

** P/BV для банков. Показатели P/E, P/BV и EV/EBITDA рассчитаны с учетом данных консенсус-прогнозов. Рекомендации «Открытие Брокер»*

Последние актуальные обзоры и рекомендации

Название	Актив	Формат	Новый/ update	Дата	Рекомендация
ЛУКОЙЛ - восстановление добычи и рост дивидендов	российские акции	инвестидея	update	15 апреля 2022 г.	ПОКУПАТЬ
Портфель	российские акции	аналитический комментарий	update	15 апреля 2022 г.	--
Системная плата. Риски технологических компаний	корпоративные облигации	аналитический комментарий	новый	11 апреля 2022 г.	--
Дивиденды за 2021 – update 2	российские акции	аналитический комментарий	update	6 апреля 2022 г.	--
Продуктовый набор. Риски производителей продуктов питания в новых условиях	корпоративные облигации	аналитический комментарий	новый	31 марта 2022 г.	--
Итоги первого дня торгов корпоративными облигациями	корпоративные облигации	аналитический комментарий	новый	29 марта 2022 г.	--
Курс на экспорт газа за рубли	GAZP	аналитический комментарий	новый	25 марта 2022 г.	ПЕРЕСМОТР
Новое время, новые вызовы. Строительный сектор	корпоративные облигации	аналитический комментарий	новый	24 марта 2022 г.	--
Экспорт под угрозой?	нефть	аналитический комментарий	новый	23 марта 2022 г.	--
Портфель на старт!	российские акции	инвестидея	новый	23 марта 2022 г.	ПОКУПАТЬ
Тихая гавань на время шторма	ОФЗ	инвестидея	update	21 марта 2022 г.	ПОКУПАТЬ
Минимальный риск под высокую ставку	ОФЗ	инвестидея	update	10 марта 2022 г.	ПОКУПАТЬ
Приостановка рекомендаций по зарубежным акциям	акции ИТП	аналитический комментарий	новый	3 марта 2022 г.	--
Приостановка рекомендаций по еврооблигациям	еврооблигации	аналитический комментарий	новый	1 марта 2022 г.	--
МТС – депозитам вопреки	MTSS	инвестидея	update	15 февраля 2022 г.	АКТИВНО ПОКУПАТЬ
Детский мир – инвестиция для взрослых	DSKY	инвестидея	новый	21 января 2022 г.	ПОКУПАТЬ
ОГК-2 – генерация прибыли	OGKB	инвестидея	update	24 декабря 2021 г.	ПОКУПАТЬ
Татнефть АП - дивидендный потенциал	TATNP	инвестидея	новый	17 декабря 2021 г.	ПОКУПАТЬ
ЛУКОЙЛ - восстановление добычи и рост дивидендов	LKOH	инвестидея	новый	29 ноября 2021 г.	ПОКУПАТЬ
РусАл – новая жизнь после санкций	RUAL	инвестидея	новый	23 сентября 2021 г.	АКТИВНО ПОКУПАТЬ
Газпром - постковидное восстановление	GAZP	инвестидея	новый	3 сентября 2021 г.	ПОКУПАТЬ

Otkritie © 2021

АО «Открытие Брокер» (бренд «Открытие Инвестиции»), лицензия профессионального участника рынка ценных бумаг на осуществление брокерской деятельности № 045-06097-100000, выдана ФКЦБ России 28.06.2002 (без ограничения срока действия).

ПАО Банк «ФК Открытие», генеральная лицензия Банка России № 2209 от 24.11.2014.

Предоставлено исключительно для личного использования лицом, получившим настоящий материал. Несанкционированное копирование, распространение, а также публикация в любых целях запрещены АО «Открытие Брокер» (бренд «Открытие Инвестиции») и ПАО Банк «ФК Открытие» (далее вместе «Компании»).

ПОДТВЕРЖДЕНИЕ АНАЛИТИКОВ И ОТКАЗ ОТ ОТВЕТСТВЕННОСТИ

Настоящий материал (далее – «аналитический отчет») носит исключительно информационный характер и основан на информации, которой располагают Компании на дату выхода аналитического отчета. Аналитический отчет не является предложением по покупке либо продаже активов и не может рассматриваться как рекомендация к подобного рода действиям. Компании не утверждают, что все приведенные сведения являются единственно верными. Компании не несут ответственности за использование информации, содержащейся в аналитическом отчете, а также за возможные убытки от любых сделок с активами, совершенных на основании данных, содержащихся в аналитическом отчете. Компании не берут на себя обязательство корректировать отчет в связи с утратой актуальности содержащейся в нем информации, а равно при выявлении несоответствия приводимых в аналитическом отчете данных действительности.

Представленная информация не является индивидуальной инвестиционной рекомендацией, ни при каких условиях, в том числе при внешнем совпадении ее содержания с требованиями нормативно-правовых актов, предъявляемых к индивидуальной инвестиционной рекомендации. Любое сходство представленной информации с индивидуальной инвестиционной рекомендацией является случайным. Какие-либо из указанных финансовых инструментов или операций могут не соответствовать Вашему инвестиционному профилю. Упомянутые в представленном сообщении операции и (или) финансовые инструменты ни при каких обстоятельствах не гарантируют доход, на который Вы, возможно, рассчитываете при условии использования предоставленной информации для принятия инвестиционных решений. «Открытие Брокер» не несет ответственности за возможные убытки инвестора в случае совершения операций либо инвестирования в финансовые инструменты, упомянутые в представленной информации. Во всех случаях определение соответствия финансового инструмента либо операции инвестиционным целям, инвестиционному горизонту и толерантности к риску является задачей инвестора.

Аналитический отчет носит ознакомительный характер, представленная в нем информация не является гарантией или обещанием доходности вложений в будущем. Инвестирование в финансовые инструменты связано с высокой степенью рисков и не подразумевает каких-либо гарантий как по возврату основной инвестированной суммы, так и по получению каких-либо доходов. Заявления любых лиц о возможном увеличении в будущем стоимости инвестированных средств могут рассматриваться не иначе как предположения. Инвестиции в активы сопряжены со следующими рисками: риски, связанные с ведением деятельности в конкретной юрисдикции, риски, связанные с экономическими условиями, конкурентной средой, быстрыми технологическими и рыночными изменениями, а также с иными факторами, которые могут привести к существенным отклонениям от прогнозируемых показателей. Указанные факторы могут привести к тому, что действительные результаты будут существенно отличаться от опережающих заявлений Компаний, содержащихся в аналитическом отчете.

открытие | Инвестиции

Ближайший офис: http://open-broker.ru/offices/
+7 (495) 232-99-66
8 800 500-99-66 – бесплатный для всех городов РФ
clients@open.ru

Личные брокеры
http://private.open-broker.ru/
+7 (495) 777-34-87

Инвестиционные консультанты
https://pb.open.ru/finance-capital/
8 800 222-02-22

Еврооблигации
8 800 500-99-66 – деск облигаций

Структурные продукты
https://open-broker.ru/investing/structural-products/

Управление анализа рынков
research@open.ru

Антон Затолокин
Начальник управления

Алексей Павлов, PhD
Главный аналитик, российский рынок акций

Алексей Кокин
Главный аналитик, нефтегазовый сектор

Алексей Корнилов, CFA
Главный аналитик, международный рынок акций

Иван Авсейко
Ведущий аналитик, международный рынок акций

Эркен Кичибаев
Аналитик, международный рынок акций

Антон Руденок
Ведущий аналитик, стратегия на рынке акций

Илья Мартыненко
Технический аналитик

Владимир Малиновский
Начальник отдела анализа долгового рынка

Александр Шураков
Ведущий аналитик, еврооблигации

Осман Алистанов
Младший аналитик, рублёвые облигации

Тимур Хайруллин, CFA
Главный аналитик, структурные продукты

Михаил Шульгин
Начальник отдела глобальных исследований

Олег Сыроваткин
Ведущий аналитик, глобальные исследования

Оксана Лукичева
Аналитик, товарные рынки

Андрей Кочетков, PhD
Ведущий аналитик, глобальные исследования