Ключевые индикаторы

Данные по состоянию на 11:54МСК

	последнее	Δ 1день	Δ с н.г.
Курс ЦБ USDRUB	72,5686	+0,49%	+1,80%
USD/RUB	72,5771	-0,31%	+2,53%
EUR/RUB	83,8479	+0,04%	+8,10%
EUR/USD	1,1553	-0,39%	-5,43%
Золото ЦБ РФ, руб./гр.	4 078	+0,41%	+10,60%
Ключевая ставка ЦБ	6,75%	+0 б.п.	+250 б.п.
UST 10Y	1,55%	+7 б.п.	+70 б.п.
Russia 2047	3,81%	+13 б.п.	+71 б.п.
ОФЗ-26230	7,77%	+13 б.п.	+131 б.п.
Brent, $/баррель	82,78	+0,27%	+63,11%
Золото, $/тр. унцию	1 749,29	-0,62%	-7,85%
IMOEX	4 219,82	-0,10%	+28,30%
RTS	1 832,00	-0,44%	+32,04%
S&P 500	4 345,72	+1,05%	+15,70%
STOXX Europe 600	449,55	-1,42%	+12,66%
Shanghai Composite	3 568,17	+0,90%	+2,74%

Индексы доходных HY облигаций Bloomberg Barclays

	Значение	Δ 1день	Δ 1неделя	Δ 1месяц
Global High Yield	1536,81	-0,15%	-0,29%	-1,49%
US Corporate High Yield	2441,91	-0,03%	-0,14%	-0,29%
EM USD Aggregate	1268,75	-0,29%	-0,43%	-2,02%
EM USD LATAM	1057,03	-0,04%	-0,43%	-2,65%
EM USD EMEA	402,37	-0,19%	-0,42%	-1,68%
EM USD Asia	661,89	-0,60%	-0,43%	-1,85%

Изменение доходностей еврооблигаций, б.п.

Sovereign Benchmarks	Доходность %	Δ 1день	Δ 1неделя	Δ 1месяц
GLOBAL				
UST-31	1,550	+7 б.п.	+3 б.п.	+23 б.п.
DBR-31	-0,169	+5 б.п.	+4 б.п.	+20 б.п.
UKT-30	1,127	+12 б.п.	+14 б.п.	+43 б.п.
CEEMEA				
RUSSIA-29	2,50	+6 б.п.	+10 б.п.	+25 б.п.
UKRAIN-28	6,91	+12 б.п.	+32 б.п.	+91 б.п.
BELRUS-30	8,33	+10 б.п.	+32 б.п.	+36 б.п.
KAZAKS-25	1,16	+2 б.п.	+4 б.п.	+21 б.п.
POLAND-35	2,71	+5 б.п.	-2 б.п.	-28 б.п.
REPHUN-41	3,14	+6 б.п.	+9 б.п.	+23 б.п.
BHRAIN-32	5,91	+5 б.п.	+12 б.п.	+44 б.п.
EGYPT-30	7,64	+1 б.п.	+17 б.п.	+50 б.п.
ISRAEL-30	1,99	+5 б.п.	+6 б.п.	+21 б.п.
NGERIA-30	7,01	+14 б.п.	+20 б.п.	+80 б.п.
OMAN-32	5,65	-8 б.п.	+0 б.п.	+34 б.п.
QATAR-30	2,19	+6 б.п.	+8 б.п.	+24 б.п.
AZERBJ-32	3,34	+2 б.п.	+8 б.п.	+30 б.п.
SOAF-30	4,62	+13 б.п.	+23 б.п.	+69 б.п.
TURKEY-31	6,82	+10 б.п.	+9 б.п.	+81 б.п.
LATAM				
ARGENT-30	13,25	-12 б.п.	-4 б.п.	-476 б.п.
BRAZIL-30	4,37	+4 б.п.	+14 б.п.	+61 б.п.
CHILE-31	2,56	+2 б.п.	+5 б.п.	+39 б.п.
COLOM-31	3,92	+1 б.п.	+3 б.п.	+50 б.п.
DOMREP-32	4,66	+2 б.п.	+13 б.п.	+41 б.п.
COSTAR-31	5,88	+7 б.п.	+17 б.п.	+65 б.п.
ELSALV-35	11,30	-44 б.п.	-29 б.п.	+134 б.п.
MEX-31	3,11	+3 б.п.	+5 б.п.	+30 б.п.
PANAMA-30	2,78	+4 б.п.	+8 б.п.	+44 б.п.
PERU-31	2,88	+3 б.п.	+1 б.п.	+32 б.п.
URUGUA-31	2,51	+3 б.п.	+8 б.п.	+51 б.п.
VENZ-31	86,62	+99 б.п.	+7 б.п.	+332 б.п.
ASIA				
CHINA-30	1,65	+7 б.п.	+4 б.п.	+23 б.п.
INDON-31	2,45	+14 б.п.	+10 б.п.	+35 б.п.
KOREA-29	1,69	+6 б.п.	+5 б.п.	+19 б.п.
PHILIP-31	2,61	+19 б.п.	+20 б.п.	+56 б.п.
SRILAN-30	16,53	+56 б.п.	+46 б.п.	+170 б.п.

Главное

- Доходности американских гособлигаций возобновили свой рост после разнонаправленной волатильности в начале этой недели.
- Рейтинговое агентство Moody's подтвердило кредитный рейтинг Индии на уровне Baa3 и изменило прогноз по рейтингу со стабильного на негативный. На наш взгляд рейтинговое действие Moody's не окажет существенного влияния на доходности еврооблигаций индийских корпоративных эмитентов.
- Еще один китайский застройщик Fantasia допустил дефолт по выплате тела долга облигаций на $205,7 млн. За последние 2 недели это уже второй кейс пропущенных выплат от китайских застройщиков по международным еврооблигациям после техдефолта China Evergrande 23 сентября.
- Рейтинговое агентство АКРА повысило кредитный рейтинг КОРТРОСа до уровня BBB(RU) и изменило прогноз по рейтингу на стабильный. Полагаем, что рейтинговое действие АКРА в среднесрочной перспективе может оказать влияние на снижение доходностей облигаций РСГ-Финанс серий БО-01 и БО-09.
- Рейтинговое агентство Эксперт РА подтвердило кредитные рейтинги Калининградской области и облигаций региона на уровне ruA-. Мы полагаем, что текущие доходности трех выпусков облигаций Калининградской области находятся в границах справедливых диапазонов.
- Доллар США подорожал утром в среду. У валюты США на этой неделе достаточно поводов для роста
- Новозеландский доллар — лидер снижения в сегменте G10. После повышения ставок в Новой Зеландии мы наблюдаем реализацию «продажи на фактах».

Рынок Еврооблигаций

Доходность 10-летних американских казначейских гособлигаций выросла на 8 базисных пунктов до 1,55%. Доходности трежерис возобновили свой рост после разнонаправленной волатильности в начале этой недели.

Наш взгляд: Мы по-прежнему полагаем, что равновесный уровень доходностей 10-летних казначейских гособлигаций США должен находится около 2% при условии полного сворачивания программы количественного смягчения ФРС и при условии быстрого обуздания всплеска инфляции, который наблюдается в США в последние несколько месяцев.

Доходности 10- летних облигаций Казначейства США выросли во вторник.

- 2-летняя доходность: +1 б.п. до 0,291% годовых,
- 10-летняя доходность: +7 б.п. до 1,55% годовых,
- 30-летняя доходность: +8 б.п. до 2,123% годовых.

Индикативные доходности государственных еврооблигаций РФ преимущественно выросли:

- 2-летняя доходность: +4 б.п. до 0,84% годовых,
- 8-летняя доходность: +6 б.п. до 2,501% годовых,
- 26-летняя доходность: +13 б.п. до 3,808% годовых,
- спред 8–26 лет: +7 б.п. до 131 б.п.

Стоимость 5-летних CDS на Россию (стоимость страховки от дефолта) незначительно выросла на 1,71 б.п. до 92 б.п. (минимум с начала 2021 года 75,8, максимум 118,2).

Корпоративный сектор

- **Рейтинговое агентство Moody's подтвердило кредитный рейтинг Индии на уровне Baa3 и изменило прогноз по рейтингу со стабильного на негативный.** Улучшение прогноза по рейтингу до стабильного связано с переоценкой Moody's рисков негативного влияния финансовой системы Индии на ее экономические показатели. Агентство отмечает, что несмотря на высокий уровень долгового бремени, динамика экономики Индии позволит сокращать бюджетный дефицит в течение следующих нескольких

Динамика доходности UST-10Y и RUS-10Y

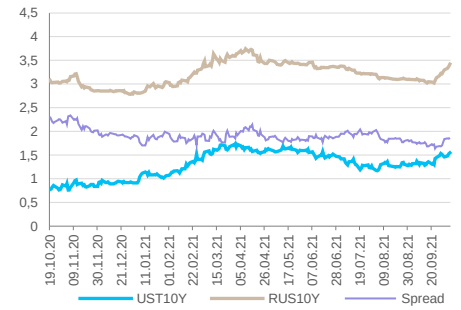

Суверенные облигации развивающихся стран

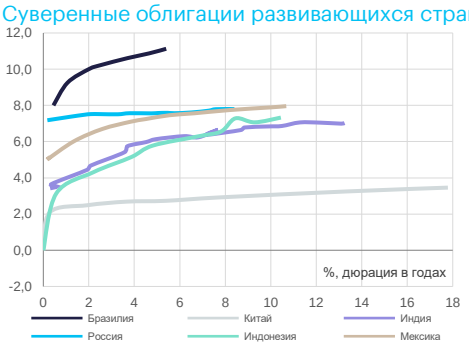

Российский суверенный долг

	последнее	Δ 1день	Δ с н.г.
Russia 2022	0,68%	+5 б.п.	-3 б.п.
Russia 2030	1,55%	+3 б.п.	+3 б.п.
Russia 2047	3,81%	+13 б.п.	+71 б.п.

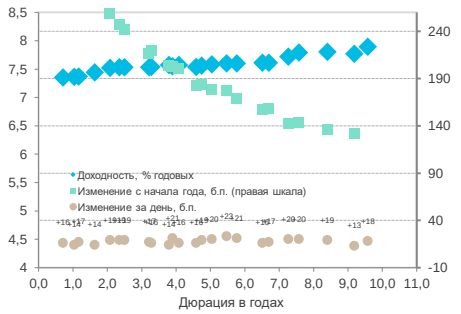

Российский долговой рынок

	последнее	Δ 1день	Δ с н.г.
NDF USDRUB 1W	6,37%	-5 б.п.	+230 б.п.
NDF USDRUB 1M	6,64%	+0 б.п.	+269 б.п.
NDF USDRUB 3M	6,98%	+5 б.п.	+292 б.п.
NDF USDRUB 6M	7,31%	+8 б.п.	+318 б.п.
NDF USDRUB 1Y	7,57%	+9 б.п.	+333 б.п.
NDF USDRUB 5Y	7,69%	+11 б.п.	+303 б.п.
ОФЗ-26209	7,35%	+16 б.п.	+305 б.п.
ОФЗ 26220	7,36%	+14 б.п.	+297 б.п.
ОФЗ-26223	7,52%	+19 б.п.	+258 б.п.
ОФЗ-26230	7,77%	+13 б.п.	+131 б.п.

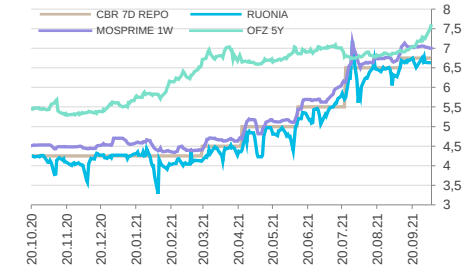

лет. По мнению агентства, это будет препятствовать дальнейшему ухудшению суверенного кредитного профиля.

Наш взгляд: основные кредитные проблемы Индии включают в себя низкий уровень доходов на душу населения, высокий уровень государственного долга вкупе с ограниченным выходом на рынки капитала. Рейтинги Индии от остальных агентств Большой Тройки действуют на уровнях BBB-, но по рейтингу Fitch установлен негативный прогноз. У Индии в обращении отсутствуют суверенные еврооблигации в USD, но эти бумаги выпускают индийские корпоративные эмитенты. На наш взгляд рейтинговое действие Moody's не окажет существенного влияния на доходности еврооблигаций индийских корпоративных эмитентов.

- **Еще один китайский застройщик Fantasia допустил дефолт по выплате тела долга еврооблигаций на $205,7 млн.** У еврооблигаций, по которым допущен дефолт, отсутствует грейс-период, поэтому рейтинговое агентство Fitch сразу понизило кредитный рейтинг компании с CCC- до уровня RD (выборочный дефолт).

  Наш взгляд: Fantasia – не крупный застройщик по китайским меркам, на конец 1 полугодия 2021г. общий долг компании составлял $2,3 млрд. Еще до пандемии у компании наблюдались отрицательные свободные денежные потоки. Валовый леверидж компании на конец 2019 года уже составлял почти 10x, что является индикатором запредельного уровня долговой нагрузки для девелопера. До дефолта рейтинги Fantasia Holdings Group действовали на уровнях CCC/CCC-. В этом плане дефолт был закономерен, но при этом за последние 2 недели это уже второй кейс пропущенных выплат от китайских застройщиков по международным еврооблигациям после техдефолта China Evergrande 23 сентября.

Российский рынок облигаций

Индекс RGBITR снизился -0,53% до 602,35 п. В то же время индекс корпоративных облигаций RUCBITR незначительно снизился -0,11% до 459,33 п.п.

Индикативные доходности ОФЗ в большинстве выросли во вторник:

- 1-летняя доходность: +16 б.п. до 7,35% годовых,
- 10-летняя доходность: +16 б.п. до 7,61% годовых,
- 20-летняя доходность: +13 б.п. до 7,77% годовых,
- спред 1–10 лет: +0 б.п. до 26 б.п.

Корпоративный сектор

- **Рейтинговое агентство АКРА повысило кредитный рейтинг КОРТРОСа до уровня BBB(RU) и изменило прогноз по рейтингу на стабильный.** Агентство связывает повышение рейтинга с улучшением показателей долговой нагрузки и обслуживания долга.

  Наш взгляд: Ранее 21 сентября АКРА повысила кредитный рейтинг материнской компании RSG International Ltd и облигаций РСГ-Финанс до уровня BBB(RU). КОРТРОС является дочерней компанией RSG International Ltd и его кредитоспособность оценивается на основе МСФО иностранной холдинговой структуры. Мы полагаем, что рейтинговое действие АКРА в среднесрочной перспективе может оказать влияние на снижение доходностей облигаций РСГ-Финанс серий БО-01 и БО-09, который сейчас торгуются выше проекции кривой доходностей ОФЗ на уровень других облигаций с рейтингами BBB по российской рейтинговой шкале.

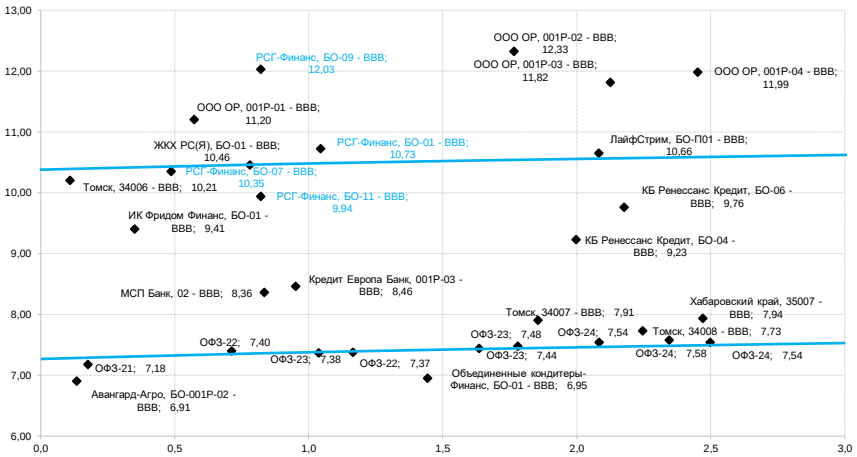

Годовое изменение индексов облигаций Мосбиржи полной доходности

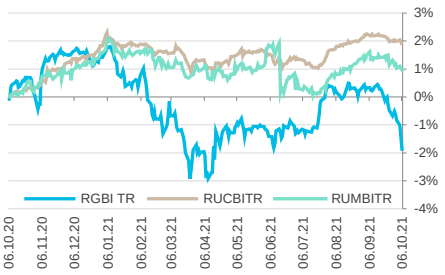

Предстоящие размещения

Выпуск	Книга	Ориентир	Рейтинг
«Славянск ЭКО» серии 001Р-01	XX.10	10.5-11% годовых	BBB
«АлтынГолд Финанс» серии БО-01	XX.10	---	В межд.
«СГ-транс» серии 001Р-01	XX.10	---	A+

Курс рубля

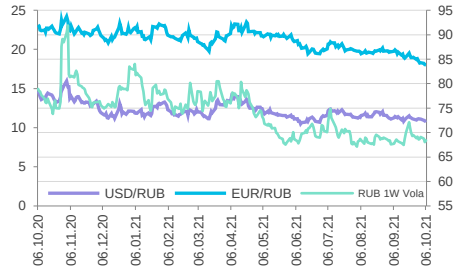

	последнее	Δ 1день	Δ с н.г.
Курс ЦБ USDRUB	72,5686	+0,49%	+1,80%
USD/RUB	72,5771	-0,31%	+2,53%
EUR/RUB	83,8479	+0,04%	+8,10%
CNY/RUB	11,2596	-0,31%	+0,50%
RUB/KZT	5,8617	+0,29%	-3,35%
RUB/UAH	0,3629	+0,69%	+5,48%

Глобальные валюты Forex

	последнее	Δ 1день	Δ с н.г.
DXY	94,292	+0,34%	+4,84%
EUR/USD	1,1553	-0,39%	-5,43%
GBP/USD	1,3566	-0,46%	-0,76%
USD/CNY	6,4448	+0,40%	+1,28%
USD/JPY	111,51	-0,04%	-7,41%
CHF/USD	0,9298	-0,19%	-4,80%
AUD/USD	0,7235	-0,78%	-5,97%
USD/CAD	1,2634	-0,40%	+0,72%
NZD/USD	0,689	-1,05%	-4,09%
USD/SEK	8,7998	-0,66%	-6,51%
USD/NOK	8,617	-0,99%	-0,44%
USD/ZAR	15,1611	-1,07%	-3,08%
USD/MXN	20,8175	-1,20%	-4,34%
USD/SGD	1,3612	-0,31%	-2,87%
USD/HKD	7,7861	-0,00%	-0,42%

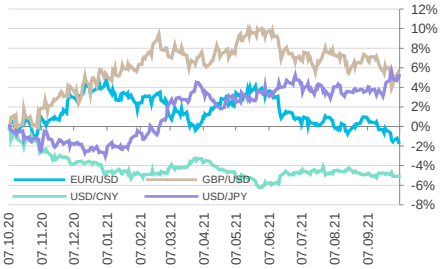

- **Рейтинговое агентство Эксперт РА подтвердило кредитные рейтинги Калининградской области и облигаций региона на уровне ruA-.**

  Наш взгляд: Мы полагаем, что текущие доходности трех выпусков облигаций Калининградской области находятся в границах справедливых диапазонов. Бумаги торгуются вблизи облигаций других регионов-аналогов с кредитными рейтингами категорий A-/A+.

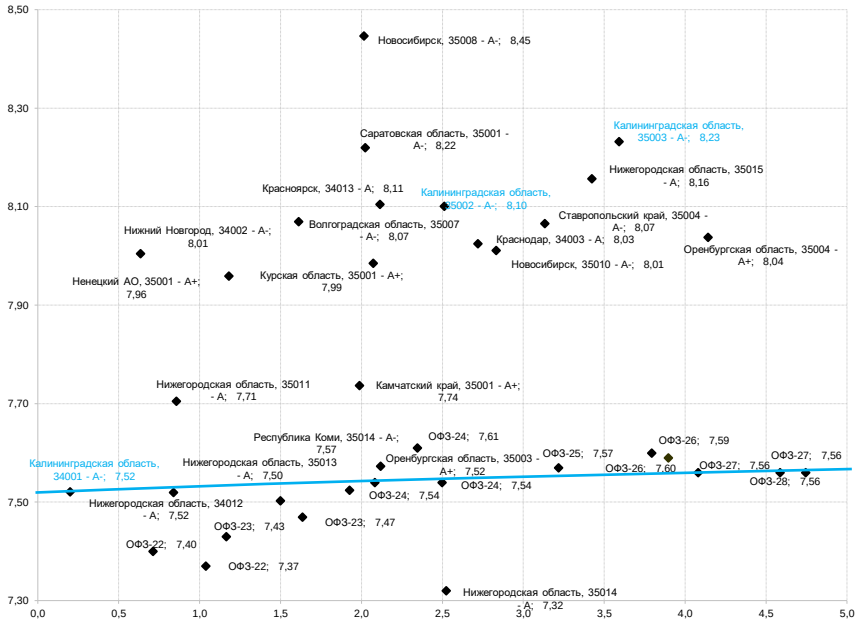

Валютный рынок

Валюты стран G10

Доллар США на азиатских торгах в среду, 6 октября, укрепился против всех валют Большой десятки, получая поддержку со стороны продолжения роста доходностей облигаций Казначейства США. Доходность десятилеток выросла до 1,55%, при этом доходность 30-летних бондов поднялась до максимумов с июня. Фондовые рынки Японии, Гонконга, Южной Кореи и Австралии были под давлением, что выглядит немного удивительно. Торги на Wall Street во вторник завершились на позитивной ноте, а Азия обычно перенимает динамику у американского рынка. Однако фьючерсы на S&P 500 и Nasdaq в Азии были в красной зоне, отражая риск-офф настроения, что стимулирует укрепление доллара.

Новозеландский доллар был самой слабой валютой G10 в Азии. Резервный банк Новой Зеландии впервые за 7 лет повысил ставку: на 25 б.п. до 0,5%. Решение соответствовало консенсус-ожиданиям опрошенных Bloomberg аналитиков. При этом ЦБ сигнализировал, что в будущем, вероятно, потребуется продолжение повышения ставок. Констатируем, что Новая Зеландия стала третьей после Кореи и Норвегии относящейся к развитым страной, повысившей процентные ставки в посткоронавирусном периоде. Потребительская инфляция в Новой Зеландии ускорилась во 2 квартале до 3,3%, выйдя за рамки целевого диапазона 1–3%. Перед решением по ставкам новозеландская валюта укреплялась 4 дня подряд. Слабость после публикации решения по ставкам отражает биржевую истину «покупай на слухах — продавай на фактах». Краткосрочные спекулянты сократили лонги по NZD.

В среду будут опубликованы данные по занятости в сентябре от агентства ADP, которые традиционно предшествуют публикации официального отчета по рынку труда (пятница, 8 октября). Доллар может в ближайшие дни получать поддержку со стороны позитивных ожиданий сильных цифр по занятости, со стороны опасений в отношении китайского рынка недвижимости, со стороны политического тупика в переговорах о повышении лимита госдолга. Также отметим, что индикатор уровня инфляционной безубыточности — показатель того, как участники рынка оценивают среднегодовую инфляцию на горизонте ближайших 10 лет, вырос до 2,49%. Это максимум с мая. Инфляционные ожидания растут. Они будут стимулировать рынок закладываться на более раннее первое повышение ставок в США. Это также будет поддерживать доллар в ближайшей перспективе.

Рубль и другие валюты Emerging Markets

На фоне риск-офф настроений большинство валют развивающихся рынков дешевели утром в среду по отношению к доллару. При этом 8 из 24 валют развивающихся рынков укрепились к доллару по итогам торгов во вторник. Рубль (+0,2%) вместе с колумбийским песо (+0,27%) и южноафриканским рандом (+0,3%) составили ТОП-3 лидеров роста к валюте США в сегменте EM.

Одним из основных драйверов укрепления доллара был факт роста доходностей трежерис. Большинство латиноамериканских валют просели к доллару, так как регион весьма чувствителен к уровням доходностей в США. Также отметим слабость польского злотого. 26 бывших сотрудников Центробанка написали открытое письмо, в котором призвали действующие власти регулятор немедленно повысить ставку для сдерживания инфляции. При этом глава Центробанка Польши дал понять, что намерен сохранить рекордно низкую ставку на уровне 0,1%, по крайней мере, до начала 2022 года.

Курс доллара к рублю снизился до 72,33. **Российская валюта продолжает демонстрировать, что ей не по пути с другими представителями сегмента Emerging Markets.** Рубль продолжает извлекать выгоду от конъюнктуры, как валюта страны-экспортера энергоносителей, где Центробанк оперативно реагирует на повышение инфляции соответствующим повышением ставок. Однако мы не видим очень существенного потенциала укрепления рубля к доллару, так как прогнозируем укрепление доллара против основных валют на фоне рисков, связанных с опасениями по поводу обвала китайского рынка недвижимости. 70 рублей за доллар в 4-м квартале выглядит возможными в том случае, если цены на нефть закрепятся в диапазоне $85-$90 за баррель. Но более вероятен на конец года курс около 71,50–72,00. При этом потенциал укрепления рубля к евро выше. Здесь мы можем увидеть 81–82 за единицу единой европейской валюты.

Ликвидные рублевые корпоративные облигации*

Облигация	ISIN	Ставка купона	Дата		Дюрация, лет	Цена		Доходность к погашению / оферте	Спред к кривой ОФЗ, б.п.	Рейтинг эмитента SP/Fitch/Moody's	В обращении, млрд руб.
			погашения	оферты		спрос	предложение				
АФК Система, 001P-19	RU000A102SX4	7,350%	17.02.2031	24.02.2025	2,76	96,90	97,11	8,60%	49	BB/BB/-	12,50
ВЭБ, 19	RU000A0JT6B2	7,480%	23.09.2032	04.04.2024	2,15	99,63	99,65	7,78%	-44	BBB-/BBB/-	10,00
Газпром Капитал, БО-05	RU000A0JXFS8	8,900%	03.02.2027	07.02.2024	1,98	102,00	102,09	8,05%	-19	BBB-/-/-	15,00
Газпромбанк, 001P-03P	RU000A0ZZXM5	8,950%	13.06.2022		0,61	100,68	100,92	9,11%	-16	BB+/BBB-/-	10,11
Газпромбанк, 001P-09P	RU000A100AF3	8,700%	23.04.2022		0,48	100,41	100,44	8,00%	21	BB+/BBB-/-	20,00
Газпромбанк, 001P-17P	RU000A101Z74	5,850%	31.07.2030	31.01.2024	2,01	95,33	95,52	8,37%	-7	BB+/BBB-/-	10,00
Группа компаний Самолет, БО-ГТЛК, 001P-15	RU000A102RX6	9,050%	15.02.2024		1,97	99,73	99,75	9,37%	106	-/-/-	10,40
ЛК Европлан, 001P-01	RU000A100Z91	7,690%	21.10.2025		3,18	98,70	98,78	8,29%	45	-/BB+/Ba1	25,00
Магнит, БО-002P-03	RU000A102RU2	7,100%	13.08.2024		2,36	95,91	96,09	8,95%	92	-/-/-	13,00
МегаФон, БО-001P-05	RU000A101PJ1	5,900%	19.05.2023		1,42	96,95	96,99	8,11%	-28	BB/-/-	15,00
Почта России, БО-001P-10	RU000A1002P4	8,550%	31.01.2022		0,29	100,20	100,29	7,99%	7	BB+/-/Ba1	20,00
РЖД, 28	RU000A101ZH4	5,900%	23.07.2030	30.07.2024	2,41	95,01	95,19	8,02%	-16	-/BBB/-	10,00
РОСБАНК, БО-002P-04	RU000A0JTU85	6,800%	21.03.2028	26.03.2024	2,14	98,02	98,29	7,69%	-45	BBB-/BBB/Baa2	20,00
Роснефть, 001P-04	RU000A100220	8,950%	31.01.2022		0,30	100,31	100,58	7,58%	-18	-/BBB/-	10,00
Роснефть, 002P-04	RU000A0JXQK2	8,650%	22.04.2027	27.04.2023	1,33	100,77	101,07	8,02%	-21	BBB-/-/Baa3	40,00
Ростелеком, 001P-05R	RU000A0ZYT40	7,500%	03.02.2028	09.02.2023	1,19	99,38	99,39	8,14%	-26	BBB-/-/Baa3	50,00
РУСАЛ Братск, БО-002P-01	RU000A100881	8,450%	21.03.2029	30.03.2022	0,44	100,25	100,54	7,73%	-2	BB+/BBB-/-	15,00
Сбербанк России, 001P-06R	RU000A101S81	6,500%	28.05.2030	06.06.2023	1,45	96,32	96,69	9,25%	66	-/-/-	10,00
Сбербанк России, 001P-SBER12	RU000A0ZZ117	7,200%	19.05.2023		1,40	99,01	99,09	7,96%	-38	-/BBB/-	40,00
Сбербанк России, 001P-SBER15	RU000A100K80	7,700%	11.07.2022		0,69	100,07	100,08	7,71%	-39	-/BBB/-	30,00
Сбербанк России, 001P-SBER17	RU000A101C89	6,300%	22.01.2024		1,98	96,50	96,67	8,04%	-16	-/BBB/-	35,00
Сбербанк России, 001P-SBER18	RU000A1025U5	5,700%	29.10.2023		1,78	95,92	96,12	7,92%	-33	-/BBB/-	40,00
Сбербанк России, 001P-SBER19	RU000A102FR3	5,250%	09.12.2022		1,05	97,16	97,20	7,95%	-47	-/BBB/-	25,00
Сбербанк России, 001P-SBER22	RU000A102CU4	5,550%	17.11.2023		1,84	95,93	95,94	7,81%	-48	-/BBB/-	18,00
Сегежа Групп, 001P-01R	RU000A102RQ0	6,900%	19.06.2023		1,48	98,40	98,51	7,98%	-32	-/BBB/-	50,00
Совкомбанк, БО-П01	RU000A101D13	7,100%	26.01.2023		1,16	98,67	98,79	8,25%	-12	-/-/-	10,00
Тинькофф Банк, 001P-02R	RU000A100DZ5	6,600%	17.05.2029	26.05.2022	0,57	98,82	98,98	8,56%	68	BB/BB+/-	10,00
ТМК, 001P-02	RU000A1008B1	9,250%	21.03.2029	30.03.2022	0,44	100,44	100,45	8,43%	67	-/BB+/-	10,00
Транснефть, БО-001P-10	RU000A102SC8	7,150%	17.02.2024		2,01	97,50	98,20	8,19%	14	B+/-/B1	10,00
	RU000A0ZZ349	7,000%	08.10.2021		0,00	99,99	100,00	6,84%	152	BBB-/-/Baa2	15,00

** облигации из базы индекса IFX-Cbonds (база 15.06.21), оперативные данные Reuters*

Российские еврооблигации инвестиционного качества**

Облигация	ISIN	Ставка купона	Дата		Дюрация, лет	Цена		Доходность к погашению / оферте	Валюта	Рейтинг SP/Fitch/Moody's
			погашения	оферты		спрос	предложение			
Evraz plc, 5.375% 20mar2023, USD	XS1533915721	5,375%	20.03.2023		1,40	105,03	105,37	1,73%	USD	BB+/BB+/Ba1
Evraz plc, 6.75% 31jan2022, USD	XS1405775377	6,750%	31.01.2022	28.10.2021	0,06	100,00	100,00	6,67%	USD	BB+/BB+/-
ВЭБ, 5.942% 21nov2023, USD	XS0993162683	5,942%	21.11.2023		1,97	108,59	108,77	1,75%	USD	BBB-/BBB/-
ВЭБ, 6.025% 5jul2022, USD	XS0800817073	6,025%	05.07.2022		0,72	103,55	103,74	1,07%	USD	BBB-/BBB/-
Газпром нефть, 4.375% 19sep2022, USD	XS0830192711	4,375%	19.09.2022		0,93	103,00	103,30	1,02%	USD	BBB-/BBB/Baa2
Газпром нефть, 6% 27nov2023, USD	XS0997544860	6,000%	27.11.2023		1,99	109,62	109,82	1,37%	USD	BBB-/BBB/Baa2
Газпром, 4.95% 19jul2022, USD (26)	XS0805570354	4,950%	19.07.2022		0,77	103,06	103,30	0,85%	USD	BBB-/BBB/Baa2
Газпром, 6.51% 7mar2022, USD (9)	XS0290580595	6,510%	07.03.2022		0,41	102,29	102,49	0,72%	USD	BBB-/BBB/Baa2
ГМК Норникель, 3.849% 8apr2022, USD	XS1622146758	3,849%	08.04.2022	08.01.2022	0,25	100,68	100,83	0,82%	USD	BBB-/BBB-/-
ГМК Норникель, 4.1% 11apr2023, USD	XS1589324075	4,100%	11.04.2023	11.01.2023	1,21	103,28	103,49	1,38%	USD	BBB-/BBB-/-
ГМК Норникель, 6.625% 14oct2022, USD	XS1298447019	6,625%	14.10.2022		0,97	105,48	105,73	1,07%	USD	BBB-/BBB-/Baa2
Лукойл, 4.563% 24apr2023, USD	XS0919504562	4,563%	24.04.2023		1,47	104,88	105,11	1,29%	USD	BBB/BBB+/Baa2
Лукойл, 6.656% 7jun2022, USD	XS0304274599	6,656%	07.06.2022		0,65	103,76	103,99	0,79%	USD	BBB/BBB+/Baa2
МТС, 5% 30may2023, USD	XS0921331509	5,000%	30.05.2023		1,56	105,40	105,74	1,55%	USD	BBB-/BB+/Baa3u
НЛМК, 4.5% 15jun2023, USD	XS1405775617	4,500%	15.06.2023		1,62	105,58	106,01	1,03%	USD	BBB-/BBB/Baa2
НОВАТЭК, 4.422% 13dec2022, USD	XS0864383723	4,422%	13.12.2022		1,14	103,97	104,19	0,94%	USD	BBB/BBB/Baa2
Полюс, 4.699% 28mar2022, USD	XS1405766384	4,699%	28.03.2022		0,47	101,75	102,13	0,59%	USD	BB+/BB+/Baa3
Полюс, 5.25% 7feb2023, USD	XS1533922933	5,250%	07.02.2023		1,29	105,41	105,93	0,95%	USD	BB+/BB+/Baa3
РЖД, 5.70% 5apr2022, USD	XS0764220017	5,700%	05.04.2022		0,49	102,25	102,40	0,94%	USD	BBB-/BBB/Baa2
Роснефть, 4.199% 6mar2022, USD	XS0861981180	4,199%	06.03.2022		0,41	101,26	101,52	0,81%	USD	BBB-/-/Baa3
Сбербанк России, 6.125% 7feb2022, USD	XS0743596040	6,125%	07.02.2022		0,33	101,72	101,96	0,54%	USD	-/BBB/Baa3
Северсталь, 5.9% 17oct2022, USD	XS0841671000	5,900%	17.10.2022		0,98	104,96	105,25	0,88%	USD	BBB-/BBB/Baa2
СИБУР Холдинг, 4.125% 5oct2023, USD	XS1693971043	4,125%	05.10.2023	05.07.2023	1,69	104,69	105,12	1,27%	USD	-/BBB-/Baa3
Совкомфлот, 5.375% 16jun2023, USD	XS1433454243	5,375%	16.06.2023		1,60	106,19	106,69	1,50%	USD	BB+/BBB-/Baa3
ФосАгро, 3.949% 24apr2023, USD	XS1752568144	3,949%	24.04.2023	24.01.2023	1,25	103,56	103,86	1,06%	USD	BBB-/BBB-/Baa3
ФосАгро, 3.95% 3nov2021, USD	XS1599428726	3,950%	03.11.2021		0,07	100,30	100,43	-1,29%	USD	BBB-/BBB-/Baa3
ВЭБ, 4.032% 21feb2023, EUR (8)	XS0893212398	4,032%	21.02.2023		1,33	104,29	105,05	0,60%	EUR	BBB-/BBB/-
Газпром, 2.25% 22nov2024, EUR (44)	XS1721463500	2,250%	22.11.2024		2,97	103,87	104,37	0,91%	EUR	-/BBB/Baa2
Газпром, 2.5% 21mar2026, EUR (46)	XS1795409082	2,500%	21.03.2026		4,16	104,53	105,09	1,38%	EUR	BBB-/BBB/Baa2
Газпром, 2.949% 24jan2024, EUR (47)	XS1911645049	2,949%	24.01.2024		2,20	105,03	105,48	0,64%	EUR	BBB-/BBB/Baa2
Газпром, 2.95% 15apr2025, EUR (2)	XS2157526315	2,950%	15.04.2025		3,32	105,79	106,39	1,17%	EUR	BBB-/BBB/Baa2
Газпром, 3.125% 17nov2023, EUR (39)	XS1521039054	3,125%	17.11.2023		2,01	105,15	105,69	0,53%	EUR	BBB-/BBB/Baa2
Газпром, 4.364% 21mar2025, EUR (31)	XS0906949523	4,364%	21.03.2025		3,19	110,86	111,54	1,04%	EUR	BBB-/BBB/Baa2
РЖД, 2.2% 23may2027, EUR	XS1843437036	2,200%	23.05.2027	23.02.2027	5,05	105,70	106,54	1,02%	EUR	-/BBB/Baa2
РЖД, 4.6% 6mar2023, EUR	XS1041815116	4,600%	06.03.2023		1,36	105,96	106,59	0,13%	EUR	BBB-/BBB/Baa2
Альфа-Банк, 6.75% 30jan2025, RUB	XS2107554896	6,750%	30.01.2025		2,74	95,24	95,75	8,33%	RUB	-/BBB-/Ba1
Альфа-Банк, 9.25% 16feb2022, RUB	XS1567117566	9,250%	16.02.2022		0,35	100,24	100,49	8,08%	RUB	-/BBB-/Ba1
Альфа-Банк, 9.35% 6aug2022, RUB (9)	XS1946883342	9,350%	06.08.2022		0,75	100,84	101,46	7,86%	RUB	-/BBB-/Ba1
РЖД, 7.9% 19oct2024, RUB	XS1701384494	7,900%	19.10.2024		2,47	100,42	101,23	7,59%	RUB	-/BBB/-
РЖД, 8.8% 4oct2025, RUB	XS1843442465	8,800%	04.10.2025		3,20	102,54	103,11	7,96%	RUB	BBB-/BBB/-
РЖД, 8.99% 3mar2024, RUB	XS1574787294	8,990%	03.03.2024		2,05	102,44	104,45	7,39%	RUB	-/BBB/Baa2
РЖД, 9.2% 7oct2023, RUB	XS1502188375	9,200%	07.10.2023		1,73	102,53	102,92	7,70%	RUB	BBB-/BBB/-
РусГидро, 6.8% 25nov2024, RUB	XS2082937967	6,800%	25.11.2024		2,59	96,12	97,18	8,02%	RUB	BBB-/-/Baa3
РусГидро, 8.125% 28sep2022, RUB	XS1691350455	8,125%	28.09.2022		0,88	100,06	100,42	7,86%	RUB	BBB-/BBB/Baa3

*** еврооблигации из баз индексов Euro-Cbonds IG 3Y Russia, Euro-Cbonds IG Russia EUR, Euro-Cbonds IG Russia RUB (базы 01.01.21), оперативные данные Reuters*

Otkritie © 2021

АО «Открытие Брокер», лицензия профессионального участника рынка ценных бумаг на осуществление брокерской деятельности № 045-06097-100000, выдана ФКЦБ России 28.06.2002 (без ограничения срока действия).

ПАО Банк «ФК Открытие», генеральная лицензия Банка России № 2209 от 24.11.2014.

Предоставлено исключительно для личного использования лицом, получившим настоящий материал. Несанкционированное копирование, распространение, а также публикация в любых целях запрещены АО «Открытие Брокер» и ПАО Банк «ФК Открытие» (далее вместе «Компании»).

ПОДТВЕРЖДЕНИЕ АНАЛИТИКОВ И ОТКАЗ ОТ ОТВЕТСТВЕННОСТИ

Настоящий материал (далее – «аналитический отчет») носит исключительно информационный характер и основан на информации, которой располагают Компании на дату выхода аналитического отчета. Аналитический отчет не является предложением по покупке либо продаже активов и не может рассматриваться как рекомендация к подобного рода действиям. Компании не утверждают, что все приведенные сведения являются единственно верными. Компании не несут ответственности за использование информации, содержащейся в аналитическом отчете, а также за возможные убытки от любых сделок с активами, совершенных на основании данных, содержащихся в аналитическом отчете. Компании не берут на себя обязательство корректировать отчет в связи с утратой актуальности содержащейся в нем информации, а равно при выявлении несоответствия приводимых в аналитическом отчете данных действительности.

Представленная информация не является индивидуальной инвестиционной рекомендацией, ни при каких условиях, в том числе при внешнем совпадении ее содержания с требованиями нормативно-правовых актов, предъявляемых к индивидуальной инвестиционной рекомендации. Любое сходство представленной информации с индивидуальной инвестиционной рекомендацией является случайным. Какие-либо из указанных финансовых инструментов или операций могут не соответствовать Вашему инвестиционному профилю. Упомянутые в представленном сообщении операции и (или) финансовые инструменты ни при каких обстоятельствах не гарантируют доход, на который Вы, возможно, рассчитываете при условии использования предоставленной информации для принятия инвестиционных решений. «Открытие Брокер» не несет ответственности за возможные убытки инвестора в случае совершения операций либо инвестирования в финансовые инструменты, упомянутые в представленной информации. Во всех случаях определение соответствия финансового инструмента либо операции инвестиционным целям, инвестиционному горизонту и толерантности к риску является задачей инвестора.

Аналитический отчет носит ознакомительный характер, представленная в нем информация не является гарантией или обещанием доходности вложений в будущем. Инвестирование в финансовые инструменты связано с высокой степенью рисков и не подразумевает каких-либо гарантий как по возврату основной инвестированной суммы, так и по получению каких-либо доходов. Заявления любых лиц о возможном увеличении в будущем стоимости инвестированных средств могут рассматриваться не иначе как предположения. Инвестиции в активы сопряжены со следующими рисками: риски, связанные с ведением деятельности в конкретной юрисдикции, риски, связанные с экономическими условиями, конкурентной средой, быстрыми технологическими и рыночными изменениями, а также с иными факторами, которые могут привести к существенным отклонениям от прогнозируемых показателей. Указанные факторы могут привести к тому, что действительные результаты будут существенно отличаться от опережающих заявлений Компаний, содержащихся в аналитическом отчете.

открытие | Инвестиции

Ближайший офис: http://open-broker.ru/offices/
+7 (495) 232-99-66
8 800 500-99-66 – бесплатный для всех городов РФ
clients@open.ru

Личные брокеры
http://private.open-broker.ru/
+7 (495) 777-34-87

Инвестиционные консультанты
https://pb.open.ru/finance-capital/
8 800 222-02-22

Еврооблигации
8 800 500-99-66 – деск облигаций

Структурные продукты
https://open-broker.ru/investing/structural-products/

Управление анализа рынков
research@open.ru

Антон Затолокин
Начальник управления

Алексей Павлов, PhD
Главный аналитик, российские акции

Алексей Корнилов, CFA
Ведущий аналитик, международный рынок акций

Антон Руденок
Ведущий аналитик, стратегия на рынке акций

Владимир Малиновский
Начальник отдела анализа долгового рынка

Николай Власов
Ведущий аналитик, долговой рынок

Тимур Хайруллин, CFA
Главный аналитик, структурные продукты

Илья Мартыненко
Технический аналитик

Михаил Шульгин
Начальник отдела глобальных исследований

Оксана Лукичева
Аналитик, товарные рынки

Андрей Кочетков, PhD
Ведущий аналитик, глобальные исследования