

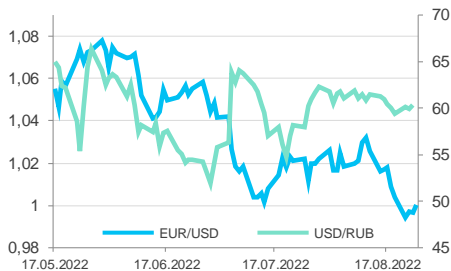
Ключевые индикаторы

Данные по состоянию на 09:20 МСК

	последнее	Δ 1 день	Δ с н.г.
Курс ЦБ USDRUB	59,9974	+0,17%	-19,2%
USD/RUB	59,8875	-0,00%	-20,3%
EUR/RUB	59,5125	-0,11%	-30,4%
EUR/USD	1,0003	+0,36%	-12,0%
Золото MOEX, руб./гр.	3 310,87	+0,9%	-22,2%
Ключевая ставка ЦБ	8,00%	0 б.п.	-50 б.п.
UST 10Y	3,09%	-1 б.п.	+158 б.п.
Russia 2047	5,22%	+60 б.п.	+151 б.п.
ОФЗ-26230	9,04%	+1 б.п.	+66 б.п.
Brent, \$/баррель	101,87	+0,64%	+31,0%
Золото, \$/тр. унцию	1 758,01	+0,39%	-3,9%
IMOEX	2 248,22	-0,52%	-40,6%
RTS	1 182,39	-0,65%	-25,9%
S&P 500	4 140,77	+0,29%	-13,1%
STOXX Europe 600	432,05	+0,16%	-11,4%
Shanghai Composite	3 228,26	+0,41%	-11,3%

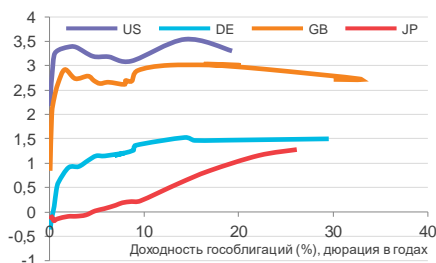
Валютный рынок

	последнее	Δ 1 день	Δ с н.г.
DXY	108,259	-0,38%	+13,2%
GBP/USD	1,1842	+0,36%	-12,5%
USD/CNY	6,8457	-0,20%	+7,7%
USD/JPY	136,54	-0,42%	+18,6%
CHF/USD	0,963	-0,37%	+5,5%
AUD/USD	0,6963	+0,78%	-4,1%
USD/CAD	1,2935	-0,25%	+2,4%
NZD/USD	0,6225	+0,61%	-8,8%



Глобальный денежный рынок

	последнее	Δ 1 день	Δ с н.г.
LIBOR 3M USD	3,00%	+2 б.п.	+279 б.п.
EURIBOR 3M EUR	0,47%	+2 б.п.	+105 б.п.
LIBOR 3M GBP	2,38%	+3 б.п.	+212 б.п.
LIBOR 3M JPY	-0,01%	0 б.п.	+7 б.п.
U.S. Treasury 10Y	3,09%	-1 б.п.	+158 б.п.
Bund 10Y	1,37%	+5 б.п.	+155 б.п.
Gilt 10Y	2,70%	+12 б.п.	+173 б.п.
Japan GB 10Y	0,23%	0 б.п.	+16 б.п.



Российский денежный рынок

	последнее	Δ 1 день	Δ с н.г.
RUONIA	7,99%	+7 б.п.	-14 б.п.
MOSPRIME 1M	8,36%	0 б.п.	-65 б.п.
MOSPRIME 3M	8,43%	+1 б.п.	-107 б.п.
MOSPRIME 6M	8,47%	0 б.п.	-119 б.п.
NDF USDRUB 3M	34,58%	-10 б.п.	+2609 б.п.
NDF USDRUB 6M	27,44%	-2 б.п.	+1863 б.п.
NDF USDRUB 12M	19,48%	-3 б.п.	+1047 б.п.

Главное

- Внешний фон выглядит позитивным: азиатские фондовые индексы растут вместе с фьючерсами на S&P 500 и ценами на нефть
- Госсовет Китая представил стимулирующий пакет объемом около 1 трлн юаней (\$146 млрд), который в основном пойдет на инфраструктурные расходы. Экономисты Goldman Sachs полагают, что этого недостаточно для превышения их прогноза по росту ВВП Китая на 3% в этом году
- Apple презентует новый iPhone 7 сентября. Больших сюрпризов от новинки пока не ожидается ([перейти](#))
- Убыток Xpeng во II кв. 2022 г. превысил ожидания. Слабый прогноз поставок на III кв. 2022 г. может быть обусловлен малым модельным рядом ([перейти](#))

Российский фондовый рынок

В среду индекс Мосбиржи снизился на 0,52% до 2 248,22 п., а индекс РТС – на 0,65% до 1 182,39 п. Довольно слабая динамика, учитывая, что курс рубля к доллару не изменился, но закономерная после четырех дней роста подряд.

В минусе закрылись 9 из 10 отраслевых индексов. Наибольшую устойчивость показали металлы/добыча (+0,20%), нефть/газ (-0,01%) и потребительский сектор (-0,01%). Отстали финансы (-2,11%), телекомы (-1,45%) и ИТ (-0,47%).

Давление на финансовый сектор было обусловлено снижением бумаг TCS Group на 5,06% после публикации некоторых показателей деятельности за I полугодие 2022 г. по МСФО. Группа в обоих кварталах оставалась прибыльной, однако ее полугодовая чистая прибыль достигла самого низкого уровня за последние 5 лет. Фиксация прибыли в бумагах компании выглядит закономерной, учитывая их мощный рост с начала месяца.

Отраслевой индекс ИТ, который в предыдущие два дня был лидером роста, взял паузу для консолидации. Здесь у нас есть актуальные инвестици в бумагах OZON и Positive Technologies. Также можно присмотреться к «Яндексу».

Отраслевой индекс строительных компаний консолидируется уже два месяца после мощного роста в конце июня. Мы считаем этот сектор, равно как и сектор ИТ, ставкой на долгосрочную перспективу. Здесь у нас есть актуальная инвестиция в бумагах «Самолета».

В период с 5 по 23 августа индекс Мосбиржи вырос на 10%, поэтому небольшая коррекция/консолидация закономерна. Объем торгов вчера был невысок, так что динамика рынка выглядит здоровой, и мы продолжаем видеть технические предпосылки для дальнейшего роста в область 2350 п. по индексу Мосбиржи.

Олег Сыроваткин

Зарубежный фондовый рынок

В среду S&P 500 вырос на 0,29% до 4 140,77 п. Все 11 основных секторов индекса закрылись в плюсе: наилучшую динамику показали энергетика (+1,20%), недвижимость (+0,71%) и финансы (+0,52%). Отстали ИТ (+0,04%), здравоохранение (+0,12%) и производство товаров первой необходимости (+0,24%).

S&P 500 находится на 14,1% ниже исторического (январского) максимума и на 13,9% выше минимума июня. Скользящий коэффициент «цена/прибыль» индекса составляет 20,2х, форвардный – 18,3х. Скользящая дивидендная доходность S&P 500 (12 месяцев) составляет 1,6%.

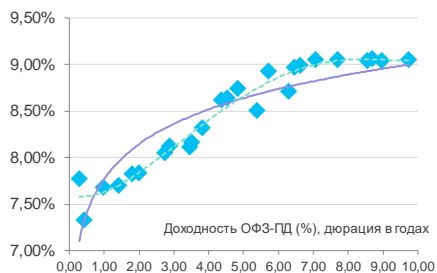
Рынок акций США провел две последних сессии, консолидируясь в узком диапазоне, т.к. инвесторы занимают выжидательную позицию накануне пятничного выступления главы ФРС Джерома Пауэлла на симпозиуме в Джексон-Хоул. Макроэкономическая статистика по США продолжает желать лучшего, и ФРС остается в непростом положении: регулятор вынужден повышать ставки для обуздания инфляции и при этом пытаться избежать жесткой посадки экономики США.

Фьючерсы на ставку по федеральным фондам оценивают вероятность ее повышения на заседании FOMC 21 сентября на 0,50% или на 0,75% в 42% и 58% соответственно.

Олег Сыроваткин

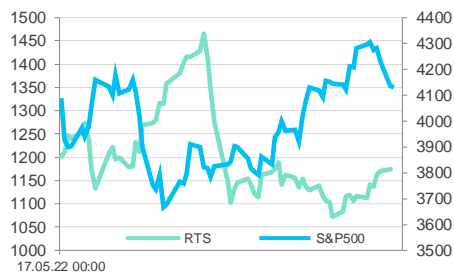
Российский долговой рынок

	последнее	Δ 1 день	Δ с н.г.
Russia 2022	1,24%	-1 б.п.	-37 б.п.
Russia 2030	1,07%	+4 б.п.	-85 б.п.
Russia 2047	5,22%	+60 б.п.	+151 б.п.
ОФЗ-26205	8,12%	-1 б.п.	-22 б.п.
ОФЗ-26223	8,64%	-9 б.п.	+22 б.п.
ОФЗ-26230	9,04%	+1 б.п.	+66 б.п.



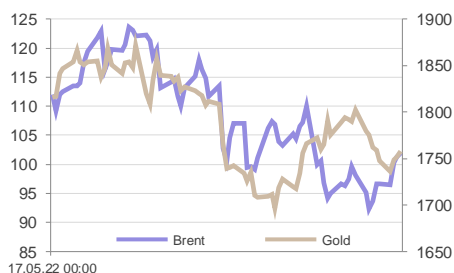
Рынки акций

	последнее	Δ 1 день	Δ с н.г.
IMOEX	2 248,22	-0,52%	-40,6%
RTS	1 182,39	-0,65%	-25,9%
S&P 500	4 140,77	+0,29%	-13,1%
STOXX Europe 600	432,05	+0,16%	-11,4%
Shanghai Composite	3 228,26	+0,41%	-11,3%
Nikkei 225	28 488,33	+0,62%	-1,1%
FTSE 100	7 471,51	-0,22%	+0,9%
DAX 30	13 220,06	+0,20%	-16,8%
Bovespa	112 897,8	+0,04%	+7,6%
BSE Sensex	59 349,42	+0,45%	+1,9%
MSCI World	2 736,01	+0,21%	-15,3%
MSCI EM	985,13	-0,45%	-20,0%
VIX	22,82	-1.29 пт	+5.6 пт
RVI	45,93	+3.17 пт	+13.11 пт



Товарные рынки

	последнее	Δ 1 день	Δ с н.г.
Bloomberg Commodity	125,10	+0,28%	+26,1%
Brent, \$/баррель	101,87	+0,64%	+31,0%
WTI, \$/баррель	95,40	+0,54%	+26,8%
Urals, \$/баррель	83,95	+0,21%	+9,3%
Пр. газ (US), \$/10 мBTU	9,244	-0,92%	+147,8%
Золото, \$/тр. унцию	1 758,01	+0,39%	-3,9%
Серебро, \$/тр. унцию	19,33	+1,12%	-16,1%
Палладий, \$/тр. унцию	2 068,76	+1,49%	+5,2%
Платина, \$/тр. унцию	886,35	+0,71%	-8,2%
Никель, \$/тонну	21 354,00	-0,03%	+2,9%
Медь, \$/тонну	8 066,00	+1,15%	-17,0%
Алюминий, \$/тонну	2 430,50	+2,59%	-13,4%
Железная руда (КНР), \$/т	98,84	-0,41%	-12,1%
HRC1 (сталь, США), \$/т	792,00	+1,10%	-44,8%
Пшеница, центов/бушель	798,50	+0,44%	+3,6%
BTC/USD	21 559,76	-0,61%	-53,4%



Apple презентует новый iPhone 7 сентября. Больших сюрпризов от новинки пока не ожидается

AAPL, рекомендация приостановлена | \$167,53 (+0,18%)

Событие: презентация нового iPhone намечена на 7 сентября в видеоформате. Ожидается, что компания представит четыре новые модели смартфона, которые, скорее всего, получат название iPhone 14.

Наш взгляд: традиционно Apple делает презентацию новых моделей в сентябре, и этот год не станет исключением. Изменения в новых моделях будут носить эволюционный характер. Изменения также слегка коснутся внешнего дизайна. Немного изменится форма «брови» на экране, что все же позволит новой модели отличаться при взгляде на нее со стороны. Уже высокое качество камеры может стать еще лучше. Но в основном смартфон не претерпит в этот раз больших перемен. Apple продолжает пока использовать существующий успешный внешний дизайн. Более существенные изменения могут появиться в носимых устройствах. Например, новая модель часов с предполагаемым названием Series 8 может обзавестись сенсором температуры тела, что откроет для них целый ряд полезных и даже неожиданных функций. Хотя, в общем, в этот раз все может пройти достаточно предсказуемо и без больших сюрпризов.

Алексей Корнилов

Убыток Xpeng во II кв. 2022 г. превысил ожидания

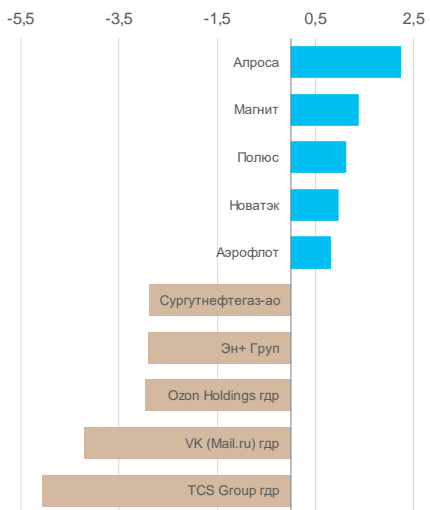
XPEV, N/R | \$19,08 (+1,87%)

Событие: Xpeng отчиталась о более значительных убытках за II кв., которые составили 2,7 млрд юаней, ожидали 1,6 млрд юаней. В следующем квартале компания планирует поставить 29-31 тыс. автомобилей, но эта цифра также оказалась ниже ожиданий рынка.

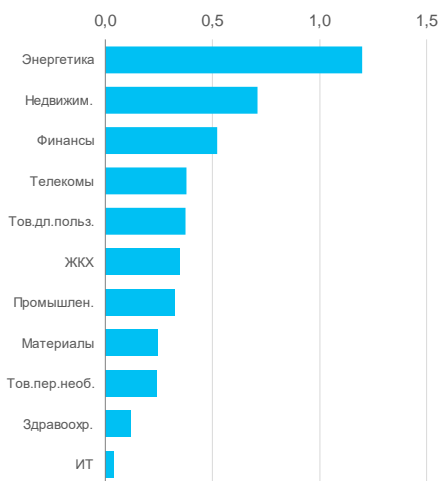
Наш взгляд: основное разочарование - в прогнозе поставок на III кв., который подразумевает рост на 13-21% г/г, что значительно ниже предыдущих ожиданий. Это оказало сильное воздействие на акции, которые во вторник потеряли около 12%. Причины замедления роста могут быть в модельном ряде. Электромобили быстро эволюционируют, и обновления здесь должны быть более частыми, чтобы оставаться в топе среди покупателей. Xpeng рассчитывает на оживление спроса с запуском нового внедорожника G9. Поставки этого автомобиля планируются начаться в октябре. Также в IV кв. спрос обычно более сильный из-за сезонного фактора. Это может позволить компании вернуться к более быстрому росту, но загадывать пока рано. Многие будут зависеть от конкурентов, которые также непрерывно работают над новыми моделями.

Алексей Корнилов

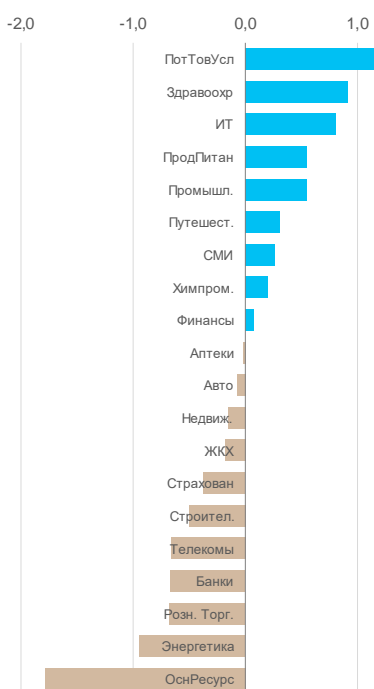
Акции лидеры/аутсайдеры инд. МосБиржи



Лидеры/отстающие сектора индекса S&P500



Лидеры/отстающие сектора Stoxx Europe 600



Центральные ожидания рынков

Дата	Событие	Ожидания	Важность	
25 августа	Япония. Индекс цен на корпоративные услуги в июле	2,2% г/г	\$\$	
	Германия. ВВП во 2 кв	1,5%	\$\$\$	
	Германия. Индекс деловых ожиданий IFO в августе	79,0 п.	\$\$\$\$	
	Германия. Индекс текущей ситуации IFO в августе	96,0 п.	\$\$\$	
	Германия. Индекс делового климата IFO в августе	86,8 п.	\$\$\$\$	
	США. Первичные заявки на получение пособия по безработице	252 тыс.	\$\$\$\$	
	США. ВВП по 2 кв. в годовом исчислении	-0,9%	\$\$\$\$	
	США. Базовый ценовой индекс расходов на личное потребление во 2 кв.	4,4%	\$\$\$	
	США. Дефлятор ВВП во 2 кв.	8,7%	\$\$\$	
	США. Ценовой индекс расходов на личное потребление во 2 кв.	1,5%	\$\$\$	
	Россия. Международные резервы ЦБ РФ		\$\$\$	
	США. Индекс производственной активности от ФРБ Канзас-Сити	9 п.	\$\$	
	США. Ежегодный симпозиум ФРС в Джексон-Хоул		\$\$\$\$	
	26 августа	Япония. Базовый индекс потребительских цен (ИПЦ) в Токио в августе	2,5%	\$\$\$\$
		Япония. Индекс потребительских цен (ИПЦ) в Токио в августе	2,7%	\$\$\$
		Германия. Индекс потребительского доверия GfK	-32,0 п.	\$\$\$
		США. Оптовые запасы в июле	1,3% м/м	\$\$\$
США. Личные доходы в июле		0,6%	\$\$\$\$	
США. Личные расходы в июле		0,4%	\$\$\$\$	
США. Индекс настроения потребителей от Мичиганского университета в августе		55,5 п.	\$\$\$\$	
США. Данные Baker Hughes о числе активных нефтяных и газовых установок			\$\$\$	

Предстоящие корпоративные события

Дата	Событие	Ожидания	Важность
25 августа	Детский мир, финансовые результаты по МСФО за II квартал 2022 г.		\$\$\$
	М.Видео, финансовые результаты по МСФО за I полугодие 2022 г.		\$\$\$
	Dell Technologies, квартальный отчет, после закрытия рынка	EPS \$1,37	\$\$\$
	Dollar General, квартальный отчет, до открытия рынка	EPS \$2,90	\$\$\$
	Dollar Tree квартальный отчет, до открытия рынка	EPS \$1,57	\$\$\$
	VMware, квартальный отчет, после закрытия рынка	EPS \$1,61	\$\$\$
	26 августа	OKEY, финансовые результаты по МСФО за I полугодие 2022 г.	

Источники: эмитенты, Cbonds

Ликвидные российские акции

Акция	Тикер	Цена, RUB	Капитализация, млрд RUB	Рекомендация	Ожидаемая дивидендная доходность	Цель, RUB	Upside	Изменение		P/E		EV/EBITDA*	
								1D	1Y	21E	22E	21E	22E
Сбербанк АО	SBER	128,15	2 766	Пересмотр	14,6%	160,00	24,9%	-1,71	-60,52	2,21	2,11	0,43	0,39
Газпром	GAZP	182,83	4 328	По рынку	6,9%	241,10	31,9%	-0,80	-38,44	2,07	2,15	1,49	3,13
ЛУКОЙЛ	LKOH	4117	2 853	Покупать	24,3%	6 433	56,3%	0,46	-36,21	3,69	---	---	---
Яндекс	YNDX	2085,2	---	►	0,0%	2 000	-4,1%	0,14	-59,36	---	---	---	---
ГМК Норильский никель	GMKN	15458	2 375	►	10,6%	16 000	3,5%	-0,86	-35,59	5,33	---	4,18	4,75
НОВАТЭК	NVTK	1146	3 480	▲	3,1%	1 240	8,2%	0,97	-33,33	8,04	6,23	7,07	6,17
Polymetal International	POLY	371,5	176	▼	0,0%	270	-27,3%	-0,99	-76,01	3,25	3,04	2,17	1,85
Полюс	PLZL	7908	1 076	▲	7,9%	10 200	29,0%	1,13	-41,72	6,45	7,23	8,25	7,85
Роснефть	ROSN	358,2	3 796	►	1,9%	400,0	11,7%	0,62	-33,57	4,30	2,29	2,50	2,87
Магнит	MGNT	5393	550	►	9,1%	4 650	-13,8%	1,39	-3,83	9,97	---	---	---
Татнефть АО	TATN	451	1 044	▲	4,9%	475,0	5,3%	0,18	-12,26	5,26	---	---	---
Сургутнефтегаз АО	SNGS	25,22	901	►	2,8%	26,00	3,1%	-2,89	-25,23	1,97	1,82	---	---
X5 Retail Group	FIVE	1355,5	368	▲	0,0%	1 600	18,0%	-0,84	-45,33	7,45	---	---	---
МТС	MTSS	231,85	463	Пересмотр	15,3%	365,5	57,6%	-1,76	-30,09	10,32	6,63	4,04	3,95
VK	VKCO	429	103	►	0,0%	400	-6,8%	-4,20	-70,11	---	---	---	---
Сургутнефтегаз АП	SNGSP	28,85	---	►	23,3%	33,00	14,4%	-0,55	-24,77	---	---	---	---
TCS Group	TCSG	2579,5	514	►	0,0%	2 500	-3,1%	-5,06	-63,15	8,10	5,32	1,99	1,50
Мосбиржа	MOEX	87,93	200	▲	10,2%	125,0	42,2%	-0,52	-51,05	7,12	---	---	---
НЛМК	NLMK	117,48	704	▼	0,0%	100,0	-14,9%	0,51	-51,57	2,33	4,57	2,61	3,31
Сбербанк АП	SBERP	123,17	---	Пересмотр	15,2%	145,0	17,7%	-1,77	-59,47	---	---	---	---
Интер РАО ЕЭС	IRAO	3,03	316	Покупать	6,0%	3,910	29,0%	-1,11	-32,15	3,31	2,53	0,25	---
АЛРОСА	ALRS	71,3	525	►	0,0%	72,00	1,0%	2,24	-46,44	5,77	5,58	4,84	4,50
Северсталь	CHMF	710	595	▼	0,0%	650	-8,5%	-0,28	-58,28	2,44	4,44	3,01	3,37
ВТБ	VTBR	0,018275	237	Пересмотр	7,7%	0,0200	9,4%	-0,30	-64,17	0,73	0,91	0,20	0,18
Ростелеком АО	RTKM	60,04	210	►	8,3%	75,00	24,9%	-0,74	-36,45	7,35	5,23	3,26	2,83
Фосагро	PHOR	7842	1 016	▲	3,8%	8 500	8,4%	-1,05	68,65	7,83	---	---	---
Ozon Holdings	OZON	1471,5	318	Покупать	0,0%	2 500	69,9%	-2,97	-62,46	---	---	---	---
Детский мир	DSKY	86,1	64	Пересмотр	13,0%	92,00	6,9%	-1,60	-38,37	5,84	---	4,28	---
Retromavlovsk	POGR	---	---	▼	---	0,00	---	0,00	---	---	0,44	1,69	1,15
Транснефть АП	TRNFP	99650	---	►	9,3%	130 000	30,5%	-0,05	-37,60	---	---	---	---
РУСАЛ	RUAL	46,605	708	Активно покупать	0,0%	93,80	101,3%	-0,20	-10,80	4,10	4,83	3,54	4,91
АФК Система	AFKS	14,461	140	Покупать	2,1%	20,00	38,3%	-1,49	-51,95	115,62	---	---	---
Аэрофлот	AFLT	27,4	109	▼	0,0%	20,00	-27,0%	0,81	-58,43	---	4,88	5,50	4,53
Татнефть АП	TATNP	414,9	---	Покупать	5,4%	437,0	5,3%	-0,24	-13,78	---	---	---	---
ММК	MAGN	26,965	301	▼	0,0%	25,00	-7,3%	-0,52	-62,57	1,61	2,83	1,59	1,52
ПИК	PIKK	718,7	475	Пересмотр	6,3%	900,0	25,2%	-0,47	-42,42	4,62	4,19	4,02	3,33
РусГидро	HYDR	0,8	351	Покупать	6,6%	1,110	38,8%	-1,33	-3,37	8,46	5,71	4,55	4,27
Globaltrans	GLTR	325,95	58	Пересмотр	22,9%	450,0	38,1%	-0,93	-46,01	4,48	---	---	---
ФСК ЕЭС	FEES	0,0892	114	По рынку	18,1%	0,11	23,3%	-0,02	-55,15	2,04	2,97	2,24	2,46
HeadHunter	HHRU	1476	75	►	0,0%	1 100	-25,5%	-1,60	-62,15	13,86	---	---	---
QIWI	QIWI	342	21	►	0,0%	350,0	2,3%	-1,58	-48,73	1,22	---	---	---
ЛСР	LSRG	575,8	59	►	10,2%	600,0	4,2%	0,07	-27,75	3,65	---	---	---
Совкомфлот	FLOT	39,05	93	▼	---	30,00	-23,2%	-0,89	-55,03	35,36	---	---	---
МКБ	CBOM	5,401	181	►	0,0%	5,000	-7,4%	-1,87	-21,10	4,78	7,33	0,71	0,63
Россети	RSTI	0,5893	117	►	4,2%	0,700	18,8%	-0,27	-53,92	2,00	2,14	3,05	2,71
Юнипро	UPRO	1,366	86	Пересмотр	0,0%	1,800	31,8%	-0,22	-51,70	---	3,90	2,42	2,25
MD Medical Group	MDMG	472,2	35	Пересмотр	---	800,0	69,4%	0,64	-42,89	5,91	---	---	---
Etalon Group	ETLN	64,08	25	▲	18,7%	98,00	52,9%	-0,28	-46,20	8,17	---	---	---
М.Видео	MVID	236,5	43	►	28,8%	200,0	-15,4%	4,97	-62,58	17,86	---	---	---
Лента	LENT	923,5	90	►	0,0%	600,00	-35,0%	-0,22	---	7,22	---	---	---
Русагро	AGRO	893	120	▲	10,0%	1 280	43,3%	0,79	-22,33	4,95	5,19	4,85	4,89
Энел Россия	ENRU	0,494	17	►	0,0%	0,450	-8,9%	7,07	-41,18	5,97	0,08	4,35	4,28
Самолет	SMLT	2878,5	177	Покупать	---	4 118	43,1%	-0,54	-11,95	27,13	---	---	---
ОГК-2	OGKB	0,5149	57	Покупать	11,7%	0,730	41,8%	-1,47	-27,66	12,60	2,86	1,34	1,23
БСП	BSPB	100,87	48	►	10,9%	65,00	-35,6%	5,72	37,88	2,65	2,89	0,41	0,37

* P/BV для банков. Показатели P/E, P/BV и EV/EBITDA рассчитаны с учетом данных консенсус-прогнозов. Рекомендации «Открытие Брокер»

Последние актуальные обзоры и рекомендации

Название	Актив	Формат	Новый/ update	Дата	Рекомендация
Мосэнерго. Столичный лоск	MSNG	инвестиция	новый	29 июля 2022 г.	НА УРОВНЕ РЫНКА
ГК "Самолет. Набираем высоту	SMLT	инвестиция	update	22 июля 2022 г.	ПОКУПАТЬ
ФСК. Центр консолидации сетей	FEES	инвестиция	update	19 июля 2022 г.	НА УРОВНЕ РЫНКА
Positive Technologies - кибербезопасные инвестиции	POSI	инвестиция	update	11 июля 2022 г.	АКТИВНО ПОКУПАТЬ
Газпром. Будущие дивиденды под вопросом	GAZP	инвестиция	update	11 июля 2022 г.	НА УРОВНЕ РЫНКА
ГК "Самолет". Полет нормальный	ГК "Самолет"	идея к первичному размещению	новый	8 июля 2022 г.	ПОКУПАТЬ
ОГК-2. Привлекательна и в новых условиях	OGKB	инвестиция	update	30 июня 2022 г.	НА УРОВНЕ РЫНКА
Белуга Групп. В Питере - пить.	Белуга	идея к первичному размещению	новый	30 июня 2022 г.	ПОКУПАТЬ
Ozon Holdings PLC. Онлайн-покупки в непростое время	OZON	инвестиция	новый	27 июня 2022 г.	ПОКУПАТЬ
Резервная валюта БРИКС. Размышления на тему дедолларизации	валюты	аналитический комментарий	новый	26 июня 2022 г.	--
АФК Система. Шаг за шагом раскрывая стоимость	AFKS	инвестиция	update	21 июня 2022 г.	ПОКУПАТЬ
ВУШ (Whoosh). Будущее уже здесь.	ВУШ (Whoosh)	идея к первичному размещению	новый	21 июня 2022 г.	ПОКУПАТЬ
Кредитные истории. Сегежа Групп	Сегежа Групп	аналитический комментарий	новый	20 июня 2022 г.	--
ТОП-10 облигаций. Портфель антистресс	корпоративные облигации	подборка активов	новый	20 июня 2022 г.	--
Серебро против золота	драгметаллы	аналитический комментарий	новый	19 июня 2022 г.	--
В зоне турбулентности. Сектор авиаперевозок	корпоративные облигации	аналитический комментарий	новый	10 июня 2022 г.	--
Дивиденды за 2021 – update 5	российские акции	аналитический комментарий	update	9 июня 2022 г.	--
Российские акции. Портфель update (июнь 2022)	российские акции	модельный портфель	update	9 июня 2022 г.	--
Рубль. Между экспортом и импортом	USDRUB	аналитический комментарий	новый	7 июня 2022 г.	--
РусГидро - Долгосрочный рост и стабильность	HYDR	инвестиция	новый	2 июня 2022 г.	ПОКУПАТЬ
Риски за прилавком. Продуктовый ритейл	корпоративные облигации	аналитический комментарий	новый	27 мая 2022 г.	--
Выкуп Тинькофф Perpetual. Ничто не вечно под луной	XS2387703866 XS1631338495	аналитический комментарий	новый	25 мая 2022 г.	--
Интер РАО - мощности будут обновлены	IRAO	инвестиция	новый	24 мая 2022 г.	ПОКУПАТЬ
Ленэнерго АП – дивиденды будут вновь	LSNGP	инвестиция	update	24 мая 2022 г.	ПОКУПАТЬ
Дивидендные истории в нефтегазовом секторе	нефтегазовый сектор	аналитический комментарий	новый	18 мая 2022 г.	--
США. Инфляция, вероятность рецессии и рынок	S&P 500	аналитический комментарий	новый	17 мая 2022 г.	--
Глобальные акции. "Рост по разумной цене" 2 квартал 2022	акции ИТП	модельный портфель	update	16 мая 2022 г.	--
Кредитные истории. Группа ВИС	Группа ВИС	аналитический комментарий	новый	12 мая 2022 г.	--
Кредитные истории. ПР-Лизинг	ПР-Лизинг	аналитический комментарий	новый	12 мая 2022 г.	--
Татнефть ап. Сохраняет планы на дивиденды					
TATNP	flash note	новый		11 мая 2022 г.	ПОКУПАТЬ
Китай. Рубль с юанем – братья навек!	CNY	аналитический комментарий	новый	29 апреля 2022 г.	--
Белуга Групп - возвращение в свет	BELU	инвестиция	update	28 апреля 2022 г.	ПОКУПАТЬ
Банк «ФК ОТКРЫТИЕ». Остается государственным	БФКО	аналитический комментарий	новый	28 апреля 2022 г.	--
Татнефть АП - дивидендный потенциал	TATNP	инвестиция	update	27 апреля 2022 г.	ПОКУПАТЬ
Дави на газ. Риски энергетических компаний	корпоративные облигации	аналитический комментарий	новый	26 апреля 2022 г.	--
"ЛУКОЙЛ" и 6-ой пакет санкций ЕС					
ЛКОН	flash note	новый		19 апреля 2022 г.	ПОКУПАТЬ
Гонконгский доллар. Привязанный курс	HKD	аналитический комментарий	новый	18 апреля 2022 г.	--

АО «Открытие Брокер» (бренд «Открытие Инвестиции»), лицензия профессионального участника рынка ценных бумаг на осуществление брокерской деятельности № 045-06097-100000, выдана ФКЦБ России 28.06.2002 (без ограничения срока действия).

ПАО Банк «ФК Открытие», генеральная лицензия Банка России № 2209 от 24.11.2014.

Предоставлено исключительно для личного использования лицом, получившим настоящий материал. Несанкционированное копирование, распространение, а также публикация в любых целях запрещены АО «Открытие Брокер» (бренд «Открытие Инвестиции») и ПАО Банк «ФК Открытие» (далее вместе «Компание»).

ПОДТВЕРЖДЕНИЕ АНАЛИТИКОВ И ОТКАЗ ОТ ОТВЕТСТВЕННОСТИ

Настоящий материал (далее – «аналитический отчет») носит исключительно информационный характер и основан на информации, которой располагают Компании на дату выхода аналитического отчета. Аналитический отчет не является предложением по покупке либо продаже активов и не может рассматриваться как рекомендация к подобного рода действиям. Компании не утверждают, что все приведенные сведения являются единственно верными. Компании не несут ответственности за использование информации, содержащейся в аналитическом отчете, а также за возможные убытки от любых сделок с активами, совершенных на основании данных, содержащихся в аналитическом отчете. Компании не берут на себя обязательство корректировать отчет в связи с утратой актуальности содержащейся в нем информации, а равно при выявлении несоответствия приводимых в аналитическом отчете данных действительности.

Представленная информация не является индивидуальной инвестиционной рекомендацией, ни при каких условиях, в том числе при внешнем совпадении ее содержания с требованиями нормативно-правовых актов, предъявляемых к индивидуальной инвестиционной рекомендации. Любое сходство представленной информации с индивидуальной инвестиционной рекомендацией является случайным. Какие-либо из указанных финансовых инструментов или операций могут не соответствовать Вашему инвестиционному профилю. Упомянутые в представленном сообщении операции и (или) финансовые инструменты ни при каких обстоятельствах не гарантируют доход, на который Вы, возможно, рассчитываете при условии использования предоставленной информации для принятия инвестиционных решений. «Открытие Брокер» не несет ответственности за возможные убытки инвестора в случае совершения операций либо инвестирования в финансовые инструменты, упомянутые в представленной информации. Во всех случаях определение соответствия финансового инструмента либо операции инвестиционным целям, инвестиционному горизонту и толерантности к риску является задачей инвестора.

Аналитический отчет носит ознакомительный характер, представленная в нем информация не является гарантией или обещанием доходности вложений в будущем. Инвестирование в финансовые инструменты связано с высокой степенью рисков и не подразумевает каких-либо гарантий как по возврату основной инвестированной суммы, так и по получению каких-либо доходов. Заявления любых лиц о возможном увеличении в будущем стоимости инвестированных средств могут рассматриваться не иначе как предположения. Инвестиции в активы сопряжены со следующими рисками: риски, связанные с ведением деятельности в конкретной юрисдикции, риски, связанные с экономическими условиями, конкурентной средой, быстрыми технологическими и рыночными изменениями, а также с иными факторами, которые могут привести к существенным отклонениям от прогнозируемых показателей. Указанные факторы могут привести к тому, что действительные результаты будут существенно отличаться от опережающих заявлений Компаний, содержащихся в аналитическом отчете.

Ближайший офис: <http://open-broker.ru/offices/>
+7 (495) 232-99-66
8 800 500-99-66 – бесплатный для всех городов РФ
clients@open.ru

Личные брокеры
<http://private.open-broker.ru/>
+7 (495) 777-34-87

Инвестиционные консультанты
<https://pb.open.ru/finance-capital/>
8 800 222-02-22

Еврооблигации
8 800 500-99-66 – деск облигаций

Структурные продукты
<https://open-broker.ru/investing/structural-products/>

Управление анализа рынков
research@open.ru

Антон Затолокин
Начальник управления
Алексей Павлов, PhD
Главный аналитик, российский рынок акций
Алексей Кокин
Главный аналитик, нефтегазовый сектор
Иван Авсейко
Ведущий аналитик, технологический сектор
Тимур Хайруллин, CFA
Главный аналитик, электроэнергетика
Алексей Корнилов, CFA
Главный аналитик, международный рынок акций
Антон Руденко
Ведущий аналитик, стратегия на рынке акций
Марат Беришев
Технический аналитик
Владимир Малиновский
Начальник отдела анализа долгового рынка
Александр Шураков
Ведущий аналитик, еврооблигации
Осман Алистанов
Младший аналитик, рублёвые облигации
Михаил Шульгин
Начальник отдела глобальных исследований
Олег Сыроваткин
Ведущий аналитик, глобальные исследования
Оксана Лукичева
Аналитик, товарные рынки
Андрей Кочетков, PhD
Ведущий аналитик, глобальные исследования