

Лондон spot (29/04/19)

	Золото	Серебро	Платина	Палладий
Settlement	1279,6	14,905	894,0	1370,5
Динамика, %	+0,4	-0,1	+1,8	-3,3

Источник: Reuters

Лондон Fix Price (29/04/19)

	Золото	Серебро	Платина	Палладий
AM	1282,15	14,97	895,0	1458,0
PM	1279,50		896,0	1437,0

Источник: www.kitco.com

Шанхай SGE Fix Price (29/04/19)

	Золото, юаней/грамм	Золото, \$/унция
AM	281,26	1298,26
PM	280,88	1297,33

Источник: www.kitco.com

Шанхай SGE Futures (29/04/19)

	Settlement price, юаней/грамм	Динамика, %
Золото	280,59	+0,4
Серебро*	3523	+0,1
Платина	203,1	-0,3

Источник: SGE, * цены серебра в юанях за кг

Динамика цен на драгоценные металлы на SGE



Источник: SGE

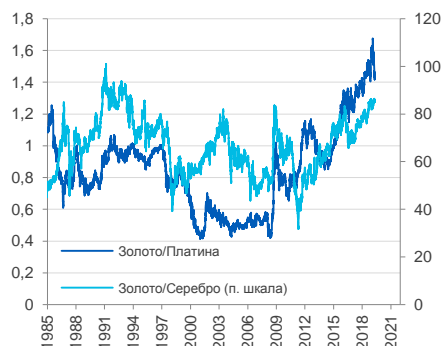
Премия/дисконт на поставку золота (26/04/19)

	Премия/дисконт, \$/унция	Премия/дисконт неделей ранее, \$/унция
Китай*	+14,0/+18,0	+20,0/+20,0
Индия	+2,0	+2,5
Сингапур	+1,0	+0,6/+0,7
Гонконг	+0,6/+1,2	+0,5/+1,2
Япония	0,0	0,0

Источник: Reuters

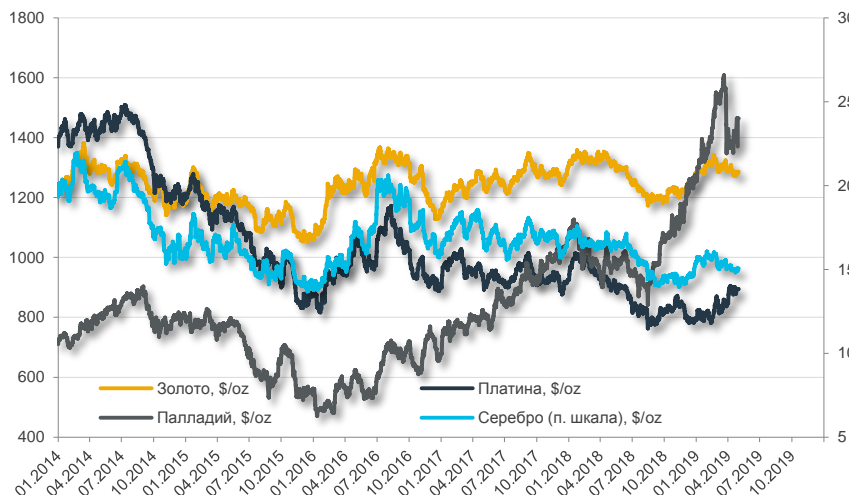
*Данные по Китаю даются на основе стоимости золота 99,99 пробы, торгуемого на SGE; данные по остальным регионам даются на основе котировок трейдеров и банков

Динамика основных спредов к золоту в Лондоне



Источник: Reuters

Динамика цен на драгоценные металлы, \$ за тройскую унцию



Источник: Reuters

Фундаментальные факторы, новости и технический анализ

На прошедшей неделе рынки золота и платины подросли под влиянием увеличения геополитических рисков, а также в ожидании заявлений ФРС США в ходе очередного заседания, которое начинается сегодня. Рынки серебра и палладия понизились под влиянием спекулятивных продаж и арбитражных сделок.

Политика ФРС США в настоящее время является основным влияющим фактором, поэтому участники рынка будут внимательно следить за сообщениями регулятора о том, является ли инфляция достаточно слабой, что продолжить повышение процентных ставок. Итоги заседания ожидаются завтра вечером, впрочем, рынок не ожидает сюрпризов по поводу ставок.

Рынки платиноидов получают дополнительную поддержку от растущей вероятности заключения торгового соглашения между США и Китаем. При этом рост на фондовом рынке негативно сказывается на страховых активах.

Текущая неделя останется малоактивной в связи с празднованием Дня Труда во многих странах Азии и Европы. В Японии рынки также не будут работать в связи с коронацией нового императора.

В прошедший период запасы в золотых и палладиевых ETF-фондах немного снизились, а запасы в платиновых и серебряных ETF-фондах не изменились.

По данным отчета CFTC за 23 апреля 2019 г. только в серебре сохранялся перевес длинных позиций, помимо этого наблюдался резкий прирост длинных позиций в золоте и серебре.

Цены на золото и серебро в Шанхае на SGE на прошедшей неделе подросли, стоимость платины понизилась, объемы торгов значительно выросли. Курс юаня к доллару США немного слабел.

По данным China Gold Association потребление золота в Китае в 1 кв. 2019 г. выросло на 0,7% в годовом выражении до 286,93 т.

По статистическим данным нетто-импорт золота из Гонконга в Китай в марте 2019 г. вырос на 9,8% в месячном выражении и составил 36,392 т против 33,15 т в феврале 2019 г.

Премии на поставку физического золота в Китае в прошедший период немного понизились до +\$14,0/+16,0/унция, т.к. падение цен стимулировало покупки. Премии на поставку золота в Сингапуре и Гонконге также подросли, но спрос на золото в Токио был очень высоким в начале прошлой недели.

Розничный спрос в Индии на прошедшей неделе продолжал расти в связи с падением цен, а также наступлением главного фестиваля весеннего сезона. Совершалось много покупок для свадебных подарков. Премии на поставку золота в Индии составили +\$2,0/унция, дилеры пополняли запасы. Замедление контрабандных поставок золота в страну во время выборов благоприятно сказывается на покупках у официальных поставщиков.

Рынок золота на прошедшей неделе снижался к уровню \$1269,35 под

Стоимость драгоценных металлов от Банка Открытие в безналичных рублях за 1 грамм по ОМС для частных лиц

	Продажа	Покупка
Золото Au	2649,8	2677,1
Серебро Ag	30,90	31,25
Платина Pt	1851,4	1871,8
Палладий Pd	2811,8	2877,4

Источник: www.open.ru

Основные спреды, индексы и курсы валют

Gold/Silver	85,847
Gold/Platinum	1,43
Platinum/Silver	59,873
AMEX Gold Bugs Index	156,39
SPDR Gold Shares	120,84
Gold VIX	9,46

Источник: Reuters, www.kitco.com

Позиции фондов по отчету CFTC (23/04/2019)

	Золото	Серебро
Long	277 375	157 074
к предыдущей неделе	+15 399	+9 955
Short	370 909	119 195
к предыдущей неделе	-1 873	-7 561
	Платина	Палладий
Long	28 134	8 356
к предыдущей неделе	+2 126	+464
Short	42 198	12 195
к предыдущей неделе	+4 876	+598

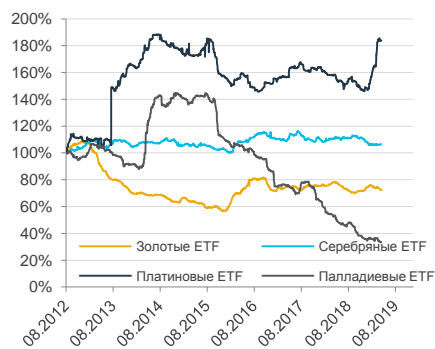
Источник: CFTC

Запасы в ETF-фондах (26/04/19)

	Запасы, унций	Изменение к предыдущей неделе
Золотые ETF	50 897 191,0	-0,5
Серебряные	532 582 036,10	0,0
Платиновые	2 430 957,70	0,0
Палладиевые	611 066,20	-0,1

Источник: Reuters

Относительные изменения физических запасов металлов в фондах ETF



Источник: Reuters

* Все данные в обзоре представлены по состоянию на закрытие предыдущего дня за исключением данных на даты, указанные явным образом.

ПАО Банк «ФК Открытие» © 2019

Отдел операций с драгоценными
металлами и товарными активами

+7 (495) 797-32-61

dodm@open.ru

Несанкционированное копирование, распространение, а также публикация в любых целях запрещены. ПАО Банк «ФК Открытие» (далее – «Банк»).

ПОДТВЕРЖДЕНИЕ АНАЛИТИКОВ И ОГРАНИЧЕНИЕ ОТВЕТСТВЕННОСТИ

Настоящая информация была подготовлена ПАО Банк «Финансовая Корпорация Открытие» (далее – Банк, мы) исключительно для целей ознакомления и носит исключительно информационный характер. Настоящая информация или какая-либо ее часть не является предложением или побуждением к совершению операций на финансовых рынках или предложением о покупке или продаже, запросом на предложение о покупке или продаже, или приобретении иным способом, или рекомендацией к такому приобретению или продаже каких-либо валют, ценных бумаг или иных финансовых инструментов, инвестиционных продуктов, а также не является предложением об участии в какой-либо инвестиционной стратегии.

Настоящая информация является конфиденциальной и предназначена исключительно для Вашего внутреннего пользования. При подготовке настоящей информации были использованы источники информации, находящиеся в открытом доступе. Банк не несет ответственности за точность и достоверность информации, полученной из открытых источников, и не может гарантировать ее абсолютную точность.

Настоящим мы не делаем каких-либо заявлений и не даем каких-либо гарантий в отношении точности или полноты информации или в отношении условий какого-либо предложения о проведении сделок в будущем, соответствующих условиям, содержащимся в настоящем документе. Мы не берем на себя обязательства обновлять и пересматривать настоящую информацию.

Настоящим доводим до Вашего сведения, что Банк не является инвестиционным советником и не оказывает услуги по инвестиционному консультированию, как этот термин определен в статье 6.1 Федерального закона от 22.04.1996 N 39-ФЗ «О рынке ценных бумаг», и/или иные какие-либо подобные услуги. Настоящая информация подготовлена и предоставляется исключительно для определенной категории и/или для всех клиентов, потенциальных клиентов и контрагентов Банка. В рамках подготовки данной информации Банк не представляет каких-либо консультаций, рекомендаций, советов или анализа в отношении каких-либо ценных бумаг, сделок с ними и (или) заключения договоров, являющихся производными финансовыми инструментами, Банк не анализировал Ваш инвестиционный профиль, не учитывал Ваши личные предпочтения и ожидания по уровню риска и/или доходности и, таким образом, данная информация не является индивидуальной инвестиционной консультацией. Настоящий документ может содержать информацию прогнозного характера. Все включенные в настоящий документ заявления, за исключением заявлений об исторических фактах, включая, но не ограничиваясь заявлениями, относящимися к расчетам по предположительной прибыли/результатам, финансовому положению, бизнес-стратегии или финансовым решениям и целям по будущим операциям являются исключительно прогнозными заявлениями.

Мы не делаем никаких заявлений или заверений относительно того, что какие-либо результаты / прибыль, в случае использования Вами информации, указанной в настоящем документе, будут достигнуты или, что все возможные условия, связанные с достижением такой прибыли были учтены или указаны. Банк, его дочерние общества и/или аффилированные лица или их директора, сотрудники или работники,

влиянием оптимизма участников рынка, после чего цены восстановились к уровню \$1290, возле которого наблюдается консолидация.

По оценке банка Goldman Sachs стоимость золота в ближайшие 3, 6 и 12 месяцев ожидается на уровне \$1300, \$1325, \$1375 соответственно. Стоимость серебра в ближайшие 3, 6 и 12 месяцев ожидается на уровне \$14,5, \$15,0 и \$15,5 соответственно.

Цены на серебро в корреляции с рынком золота снижались к уровню \$14,73, от которого произошла коррекция вверх к уровню \$15,08, возле которого наблюдается консолидация. Отношение золота к серебру составляет 85,85 пунктов. Отношение платины к серебру составляет 59,87 пунктов.

Рынок платины в корреляции с рынком золота снижался до уровня \$882, после чего цены восстановились к уровню \$904, возле которого наблюдается консолидация. Спрэд между золотом и платиной составляет +\$386/унция. Спрэд между платиной и палладием расширился до -\$477/унция.

Цены на фьючерсном рынке палладия на прошедшей неделе выросли к уровню \$1454,6, после чего резко снизились к уровню \$1360 под влиянием спекулятивных продаж.

консультанты или их представители не принимают какой-либо ответственности (независимо от того, возникла ли она в результате халатности или чего-то другого), прямо или косвенно связанной с использованием этого документа или иным образом возникшей из него. Банк, его дочерние общества и/или аффилированные лица могут торговать от собственного имени ценными бумагами и иными финансовыми инструментами, указанными здесь, или ценными бумагами эмитентов, указанных здесь, владеть такими ценными бумагами или выступать маркет-мейкером или андеррайтером по ним, а также могут являться консультантами или стремиться стать консультантами эмитентов таких ценных бумаг или финансовых инструментов.

В настоящем документе Банк не предоставляет консультации по инвестициям, налогам, бухгалтерскому учету или по правовым вопросам и лица, желающие стать инвесторами, должны консультироваться со своими профессиональными консультантами перед совершением любой операции на финансовых рынках. Если не делается специального заявления, изложенная здесь информация, являясь мнениями автора и может отличаться от мнений аналитиков Банка и настоящая информация не должна рассматриваться в качестве аналитического отчета Банка. Настоящая информация предназначена исключительно для определенного и ограниченного круга лиц, которые при ее использовании, о чем, в том числе, может свидетельствовать дальнейшее Ваше обращение в Банк, заверяют Банк, что являются опытным квалифицированным инвестором и осознают, что операции на финансовых рынках сопряжены с определенными рисками (т.е. возможностью наступления события, влекущего за собой потери), ответственность за которые не может быть возложена на Банк.