Ключевые индикаторы

Данные по состоянию на 09:21МСК

	последнее	Δ 1день	Δ с н.г.
Курс ЦБ USDRUB	55,0858	+2,39%	-25,9%
USD/RUB	55,24	+1,36%	-26,5%
EUR/RUB	57,75	+2,14%	-32,4%
EUR/USD	1,0436	+0,13%	-8,2%
Золото MOEX, руб./гр.	3 159,98	-0,2%	-25,7%
Ключевая ставка ЦБ	9,50%	0 б.п.	+100 б.п.
UST 10Y	2,95%	+7 б.п.	+144 б.п.
Russia 2047	20,72%	+1 б.п.	+1711 б.п.
ОФЗ-26230	8,51%	0 б.п.	+55 б.п.
Brent, $/баррель	113,64	+0,12%	+46,1%
Золото, $/тр. унцию	1 810,99	-0,31%	-1,0%
IMOEX	2 204,66	-0,09%	-41,8%
RTS	1 249,00	-2,16%	-21,7%
S&P 500	3 825,33	+1,06%	-19,7%
STOXX Europe 600	409,31	+0,54%	-16,1%
Shanghai Composite	3 398,98	-0,19%	-6,6%

Валютный рынок

	последнее	Δ 1день	Δ с н.г.
DXY	105,153	+0,01%	+9,9%
GBP/USD	1,2109	-0,07%	-10,5%
USD/CNY	6,6935	-0,11%	+5,3%
USD/JPY	136,25	+0,46%	+18,4%
CHF/USD	0,9606	-0,06%	+5,2%
AUD/USD	0,6863	-0,03%	-5,5%
USD/CAD	1,2854	-0,05%	+1,7%
NZD/USD	0,6214	+0,10%	-9,0%

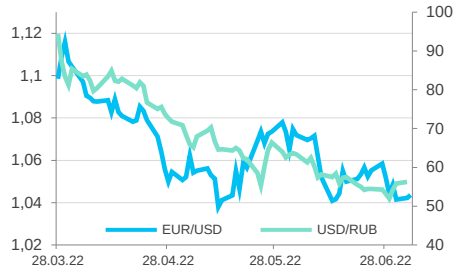

Глобальный денежный рынок

	последнее	Δ 1день	Δ с н.г.
LIBOR 3M USD	2,29%	+1 б.п.	+208 б.п.
EURIBOR 3M EUR	-0,18%	+2 б.п.	+40 б.п.
LIBOR 3M GBP	1,69%	+2 б.п.	+143 б.п.
LIBOR 3M JPY	-0,03%	0 б.п.	+4 б.п.
U.S. Treasury 10Y	2,95%	+7 б.п.	+144 б.п.
Bund 10Y	1,33%	+10 б.п.	+151 б.п.
Gilt 10Y	2,20%	+11 б.п.	+122 б.п.
Japan GB 10Y	0,22%	-1 б.п.	+15 б.п.

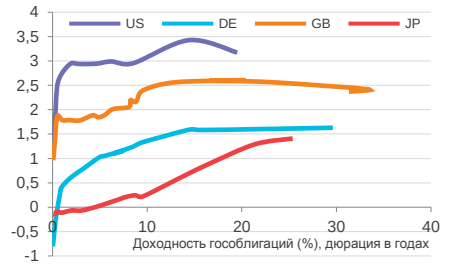

Российский денежный рынок

	последнее	Δ 1день	Δ с н.г.
RUONIA	8,90%	-10 б.п.	+77 б.п.
MOSPRIME 1M	9,57%	-1 б.п.	+56 б.п.
MOSPRIME 3M	9,60%	-7 б.п.	+10 б.п.
MOSPRIME 6M	9,60%	-7 б.п.	-6 б.п.
NDF USDRUB 3M	77,77%	+44 б.п.	+6928 б.п.
NDF USDRUB 6M	67,99%	+95 б.п.	+5918 б.п.
NDF USDRUB 12M	53,27%	+54 б.п.	+4426 б.п.

Otkritie © 2021

Главное

- Внешний фон выглядит нейтральным: азиатские фондовые индексы показывают смешанную динамику, нефть Brent незначительно растет, как и фьючерсы на S&P 500
- Доходность 10-летних трежерис вернулась в область 3% после снижения до 2,79% в пятницу. Фьючерсы на ставку по федеральным фондам учитывают в котировках ее рост к концу года до 3,39%, тогда как в пятницу этот показатель опускался до 3,17%
- Композитный индекс деловой активности (PMI) от Caixin вырос в Китае в июне до 55,3 п. с 42,2 п., а аналогичный индекс в секторе услуг вырос до 54,5 п. (самое высокое значение с июля 2021 года) с 41,4 п., заметно превысив консенсус на уровне 49,6 п. Экономическая активность в Китае набирает обороты после смягчения ограничительных мер
- США могут уже на этой неделе отменить пошлины на некоторые потребительские товары из Китая, пишет Bloomberg со ссылкой на информированные источники. При этом, по данным агентства, президент Байден окончательного решения еще не принял и сроки могут сдвинуться
- РБА повысил процентную ставку на 0,50% до 1,35%, как и ожидалось. Первое в истории последовательное повышение ставки на 0,50% на двух заседаниях подряд
- 59129 автомобилей Tesla подлежат отзыву из-за проблемы с автоматическим вызовом помощи в случае чрезвычайной ситуации. Новость добавляет компании трудностей в неподходящий момент (перейти)
- Немецкие производители несут на себе бремя высокой инфляции, что снижает маржинальность их бизнеса. Ближайшие месяцы могут оказаться для них непростыми (перейти)

Российский фондовый рынок

В понедельник индекс Мосбиржи снизился на символические 0,09% до 2 204,66 п., а индекс РТС показал более глубокое падение на 2,16% до 1 249,00 п. на фоне роста курса доллара к рублю. 6 отраслевых индексов закрылись в минусе, 4 — в плюсе. Лидерами роста стали ИТ, финансы и телекомы, главными аутсайдерами — строительные компании, химия/нефтехимия и металлы/добыча. Акции «Газпрома» закрыли снижением третий день подряд, завершив сессию понедельника на самом низком уровне с декабря 2020 года. Похоже, что инвесторы продолжают негативно переоценивать долгосрочные перспективы компании после решения ГОСА не выплачивать дивиденды за 2021 г., которое и стало причиной резкого снижения рынка акций РФ в четверг. Данное событие затронуло интересы миноритариев, которые рассчитывали на дивиденды, и, не получив их, теперь продают бумаги «Газпрома». Российский рынок не имеет объективно сильного позитивного фундаментального драйвера для роста. Поэтому на текущей неделе активность будет сосредоточена в эмитентах, по которым приближаются дивидендные отсечки. Советуем обратить внимание на наш календарь дивидендов и такие бумаги, как «РусГидро», «Татнефть», «Газпром нефть», «Абрау-Дюрсо», «Роснефть», «Башнефть».

Олег Сыроваткин

Зарубежный фондовый рынок

59129 автомобилей Tesla подлежат отзыву из-за проблемы с автоматическим вызовом помощи в случае чрезвычайной ситуации

TSLA, N/R | $681,79 (+1,24%)

Событие: немецкий регулятор, отвечающий за безопасность движения, сообщил, что 59129 автомобилей Tesla подлежат отзыву для устранения проблемы с автоматическим вызовом помощи в случае чрезвычайной ситуации. Отзыв носит глобальный характер. В отчете не указано, сколько из этих автомобилей находятся в Германии.

Российский долговой рынок

	последнее	Δ 1день	Δ с н.г.
Russia 2022	146,16%	+45 б.п.	+14455 б.п.
Russia 2030	98,86%	+24 б.п.	+9672 б.п.
Russia 2047	20,72%	+1 б.п.	+1711 б.п.
ОФЗ-26205	-0,58%	-7 б.п.	-444 б.п.
ОФЗ-26223	6,40%	+2 б.п.	-26 б.п.
ОФЗ-26230	8,51%	0 б.п.	+55 б.п.

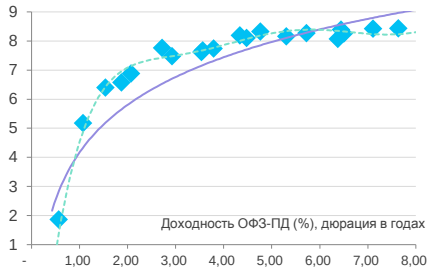

Рынки акций

	последнее	Δ 1день	Δ с н.г.
IMOEX	2 204,66	-0,09%	-41,8%
RTS	1 249,00	-2,16%	-21,7%
S&P 500	3 825,33	+1,06%	-19,7%
STOXX Europe 600	409,31	+0,54%	-16,1%
Shanghai Composite	3 398,98	-0,19%	-6,6%
Nikkei 225	26 381,24	+0,87%	-8,4%
FTSE 100	7 232,65	+0,89%	-2,3%
DAX 30	12 773,38	-0,31%	-19,6%
Bovespa	98 608,8	-0,35%	-6,0%
BSE Sensex	53 689,88	+0,85%	-7,8%
MSCI World	2 567,87	+0,31%	-20,5%
MSCI EM	992,80	-0,00%	-19,4%
VIX	27,53	+0.83 пт	+10.31 пт
RVI	60,68	-5.78 пт	+27.86 пт

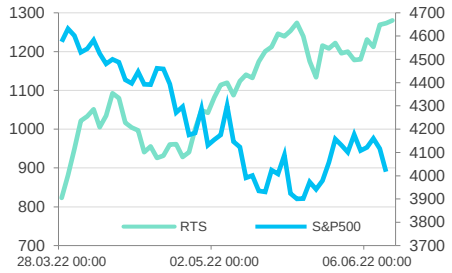

Товарные рынки

	последнее	Δ 1день	Δ с н.г.
Bloomberg Commodity	117,99	+0,73%	+19,0%
Brent, $/баррель	113,64	+0,12%	+46,1%
WTI, $/баррель	110,36	+1,78%	+46,7%
Urals, $/баррель	82,38	-0,23%	+7,3%
Пр. газ (US), $/10 mBTU	5,828	+1,71%	+56,2%
Золото, $/тр. унцию	1 811,00	-0,30%	-1,0%
Серебро, $/тр. унцию	20,16	+0,87%	-12,5%
Палладий, $/тр. унцию	1 940,24	+0,51%	-1,4%
Платина, $/тр. унцию	889,35	-0,13%	-7,9%
Никель, $/тонну	22 499,00	-0,03%	+8,4%
Медь, $/тонну	7 972,00	+1,15%	-18,0%
Алюминий, $/тонну	2 436,50	+2,59%	-13,2%
Железная руда (КНР), $/т	109,07	-0,41%	-3,0%
HRC1 (сталь, США), $/т	917,00	+1,10%	-36,1%
Пшеница, центов/бушель	831,25	-4,32%	+7,8%
BTC/USD	20 252,90	+2,52%	-56,3%

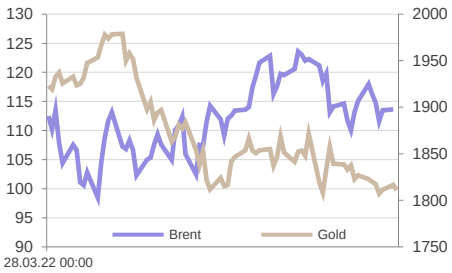

Okritie © 2021

Наш взгляд: новость об отзыве из-за проблем с ПО добавляет трудностей Tesla в неподходящий момент. Недавно Илон Маск признался, что фабрики в Техасе и Берлине «теряют миллиарды долларов» из-за дефицита батарей и пробок в китайских портах. Акции компании в этом году пока снижаются в два раза быстрее рынка, подешевев примерно на 40%. Хотя, если решить проблему можно будет дистанционно, обновив ПО через мобильный интернет, то потери от этого удастся минимизировать.

Алексей Корнилов

Немецкие производители несут на себе бремя высокой инфляции, что снижает маржинальность их бизнеса

BMW, N/R | € 72.79-0.97 (-1.32%)

Событие: Германия в мае зафиксировала первый торговый дефицит с 1991 года в размере 1 млрд евро.

Наш взгляд: первый торговый дефицит в Германии за три десятилетия возник из-за быстро растущей стоимости на импортируемые товары и мягкого спроса на собственную продукцию. Зарубежные продажи снизились на 0,5% и одновременно импорт увеличился на 2,7%. Инфляция среди производителей в Германии превышает 30%. При этом потребительская инфляция, по последним данным, составляет 7,6%. Это означает, что производители несут на себе дополнительные расходы, не перекладывая рост цен на потребителя в полном объеме. Это создаёт давление на маржинальность на уровне производителей. Сложившаяся ситуация для немецких промышленных экспортеров, таких как автопроизводители Mercedes-Benz и BMW, может означать трудный период как минимум на ближайшие 6-12 месяцев.

Алексей Корнилов

Акции лидеры/аутсайдеры инд. МосБиржи

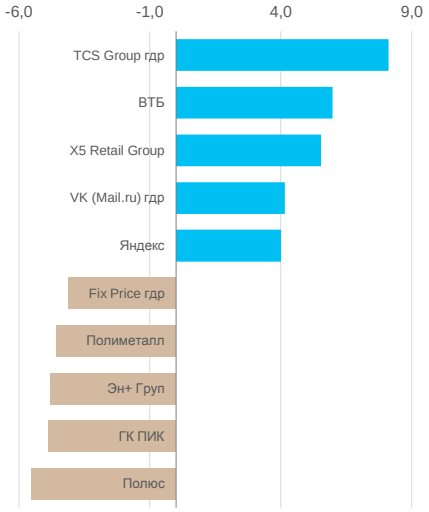

Лидеры/отстающие сектора индекса S&P500

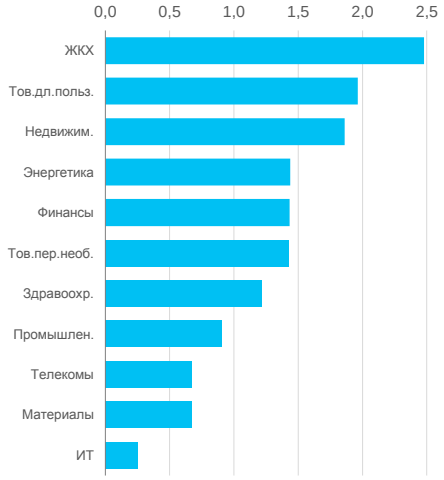

Лидеры/отстающие сектора Stoxx Europe 600

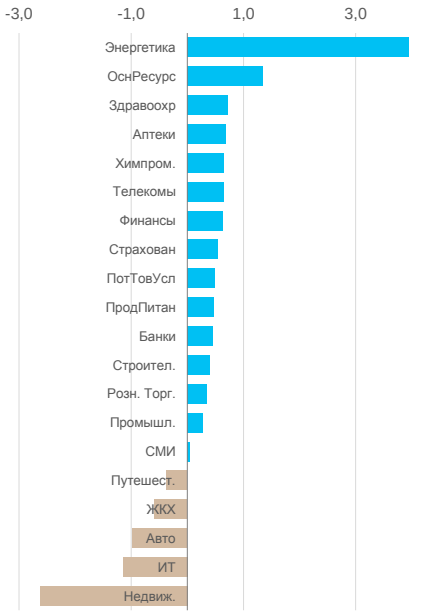

Центральные ожидания рынков

Дата	Событие	Ожидания	Важность
4-5 июля	Встреча министров иностранных дел G20		$ $ $
5 июля	Композитные индексы PMI от Caixin в Китае, июнь		$ $
	Индексы PMI от Caixin в сфере услуг в Китае, июнь	49 п.	$ $
	Промпроизводство во Франции, май	+0,4% м/м	$ $
	Индексы PMI от S&P в сфере услуг, июнь		$ $ $
	Композитыне индексы PMI от S&P, июнь		$ $ $
	Фабричные закаы в США, май	+0,5% м/м	$ $
	Заказы на товары длительного пользования в США, май	+0,7% м/м	$ $
6 июля	Индексы PMI от S&P в сфере услуг в США, июнь		$ $ $
	Композитные индексы PMI от S&P в США, июнь		$ $ $
	Фабричные закаы в Германии, май	-0,5% м/м	$ $
	Индекс экономической активности в сфере услуг от ISM, июнь	54 п.	$ $
	Заседание Комитета по открытому рынку ФРС США		$ $ $ $
7 июля	Промпроизводство во Германии, май	+0,4% м/м	$ $
	Индексы потребительских цен в Испании и Нидерландах, июнь		$ $ $
	Торговый баланс США, май	-$84,9 млрд	$ $
8 июля	Индексы потребительских цен в России, июнь	+16% г/г (+19,3% г/г)	$ $ $
	Промпроизводство в Италии, май	-1,1% м/м	$ $
	Рынок труда в США, июнь		$ $ $ $
9 июля	Индексы потребительских цен в Китае, июнь	+2,5% г/г	$ $
	Индексы цен производителей в Китае, июнь	+6% г/г	$ $
13 июля	Индексы потребительских цен в США, июнь	+8,8% г/г (Core +5,7% г/г)	$ $ $ $
	Доходы и расходы граждан США, июнь		$ $
	"Бежевая книга" ФРС США		$ $ $
14 июля	Индексы цен производителей в США, июнь	+0,8% м/м (Core +0,5% м/м)	$ $ $

Предстоящие корпоративные события

Дата	Событие	Ожидания	Важность
5 июля	Ford (F), результаты продаж за июнь, до открытия рынка		$ $
7 июля	Costco (COST), результаты продаж за июнь		$ $
	Samsung (SMSN), квартальный отчёт	EPS 1687 KRW	$ $
8 июля	Taiwan Semiconductors (TSM), результаты продаж за июнь		$
12 июля	Pepsico (PEP), квартальный отчёт, до открытия рынка	EPS $1,737	$
13 июля	ММК, операционные результаты за 6 месяцев		$ $
	НЛМК, операционные результаты за 6 месяцев		$ $
	Delta Airlines (DAL), квартальный отчёт, до открытия рынка	EPS $1,596	$ $
14 июля	Taiwan Semiconductors (TSM), квартальный отчёт, до открытия рынка	EPS $8,375	$ $
	Morgan Stanley (MS), квартальный отчёт, до открытия рынка	EPS $1,67	$ $ $
15 июля	Rio Tinto (RIO LN), результаты продаж за июнь, до открытия рынка		$
	Cie Financierie Richemont (SFR SW), результаты продаж за июнь, до открытия рынка		$ $
	Wells Fargo (WFC), квартальный отчёт, до открытия рынка	EPS $5,19	$ $
	Black Rock (BLK), квартальный отчёт, до открытия рынка	EPS $8,616	$ $
	Citigroup (C), квартальный отчёт, до открытия рынка	EPS $1,673	$ $
	United Health Group (UNH), квартальный отчёт, до открытия рынка	EPS $5,19	$ $
16 июля	HDFC Bank (HDFC IN), квартальный отчёт	EPS 16,83 INR	$
18-22 июля	НЛМК, квартальный отчё за 2 квартал	EPS -25,06 руб.	$ $ $
22 июля	ТГК-1, операционные результаты за 6 месяцев		$
	"Распадская", операционные результаты за 6 месяцев		$ $

Источники: эмитенты, Cbonds

Ликвидные российские акции

Акция	Тикер	Цена, RUB	Капитализация, млрд RUB	Рекомендация	Ожидаемая дивидендная доходность	Цель, RUB	Upside	Изменение		P/E		EV/EBITDA*	
								1D	1Y	20E	21E	20E	21E
Сбербанк АО	SBER	131,43	2 837	Пересмотр	0,0%	160,00	21,7%	1,17	-57,21	2,27	2,16	0,45	0,4
Газпром	GAZP	186,25	4 409	Покупать	28,2%	333,80	79,2%	-3,25	-35,53	2,11	2,19	1,49	3,13
ЛУКОЙЛ	LKOH	3949,5	2 736	Покупать	8,6%	6 433	62,9%	0,14	-42,08	3,54	---	---	---
Яндекс	YNDX	1660	---	►	0,0%	2 000	20,5%	4,01	-68,14	---	---	---	---
ГМК Норильский никель	GMKN	17024	2 616	▲	15,8%	25 000	46,9%	-0,44	-31,55	7,27	6,73	4,17	4,54
НОВАТЭК	NVTK	1025	3 112	►	7,0%	1 150	12,2%	-3,32	-39,02	7,19	5,57	7,07	6,17
Polymetal International	POLY	355,1	168	▲	22,5%	900	153,4%	-4,57	-77,9	3,37	2,91	2,98	3,04
Полюс	PLZL	7997,5	1 088	▲	7,9%	14 400	80,1%	-5,51	-43,54	6,52	5,82	5,96	5,7
Роснефть	ROSN	371,6	3 938	►	11,2%	400,0	7,6%	-0,95	-34,46	4,46	2,37	2,5	2,87
Магнит	MGNT	4198	428	►	7,0%	4 250	1,2%	1,03	-19,72	8,89	8,61	---	4,58
Татнефть АО	TATN	433	1 000	▲	9,8%	475,0	9,7%	2,58	-20,02	5,04	4,29	2,31	2,16
Сургутнефтегаз АО	SNGS	25,485	910	▲	3,1%	30,00	17,7%	1,49	-30,9	1,99	1,84	---	---
X5 Retail Group	FIVE	1029	279	▲	7,2%	1 600	55,5%	5,54	-60,02	7,43	---	---	---
МТС	MTSS	280,55	561	Пересмотр	15,8%	365,5	30,3%	0,61	-19,79	10,96	8,02	4,04	3,95
VK	VKCO	315,6	76	►	0,0%	450	42,6%	4,16	-81,09	---	---	---	---
Сургутнефтегаз АП	SNGSP	35,9	---	►	13,2%	40,00	11,4%	-0,28	-23,29	---	---	---	---
TCS Group	TCSG	2012	401	►	0,0%	2 500	24,3%	8,11	-69,41	6,32	4,15	1,55	1,17
Мосбиржа	MOEX	85,02	194	▲	0,0%	125,0	47,0%	-0,4	-50,71	6,89	---	---	---
НЛМК	NLMK	135,5	812	►	25,6%	125,0	-7,7%	1,8	-40,43	2,92	5,54	2,61	3,31
Сбербанк АП	SBERP	127	---	Пересмотр	0,0%	145,0	14,2%	0,4	-55,02	---	---	---	---
Интер РАО ЕЭС	IRAO	3,46	361	Покупать	6,9%	3,910	13,0%	0,65	-27,53	3,78	2,88	0,25	---
АЛРОСА	ALRS	64,55	475	►	13,6%	80,00	23,9%	-2,55	-48,29	5,23	5,06	4,84	4,5
Северсталь	CHMF	846,8	709	►	25,6%	700	-17,3%	2,02	-45,52	3,15	5,56	3,01	3,37
ВТБ	VTBR	0,01855	240	Пересмотр	0,0%	0,0200	7,8%	5,97	-63,02	0,74	0,93	0,21	0,19
Ростелеком АО	RTKM	66	230	►	6,9%	75,00	13,6%	0,81	-36,23	8,06	5,75	3,26	2,83
Фосагро	PHOR	7692	996	▲	11,5%	8 500	10,5%	-1,38	59,59	7,68	16,99	3,2	5,19
Ozon Holdings	OZON	859	186	▲	0,0%	1 500	74,6%	0,47	-79,87	---	---	---	---
Детский мир	DSKY	70,4	52	Пересмотр	7,4%	92,00	30,7%	2,77	-53,47	4,77	---	4,28	---
Petropavlovsk	POGR	3,1	12	Пересмотр	0,0%	5,00	61,3%	0	-87,5	9,73	2,46	2,91	2,41
Транснефть АП	TRNFP	121300	---	►	8,7%	130 000	7,2%	1,04	-31,7	---	---	---	---
РУСАЛ	RUAL	54,245	824	Активно покупать	0,0%	93,80	72,9%	2,66	9,56	4,63	4,73	4,38	---
АФК Система	AFKS	15	145	Пересмотр	0,0%	21,00	40,0%	1,01	-53,23	119,93	---	---	---
Аэрофлот	AFLT	27,12	66	▼	0,0%	20,00	-26,3%	1,42	-60,72	---	4,66	5,5	4,53
Татнефть АП	TATNP	383	---	Покупать	11,1%	437,0	14,1%	0,79	-24,46	---	---	---	---
ММК	MAGN	31,31	350	►	25,5%	31,00	-1,0%	-3,3	-46,97	2,03	3,45	1,59	1,52
ПИК	PIKK	742	490	Пересмотр	0,0%	650,0	-12,4%	-4,87	-31,83	4,77	4,33	4,02	3,33
РусГидро	HYDR	0,7998	351	Покупать	6,6%	1,110	38,8%	-0,04	-8,5	8,46	11,43	4,44	4,27
Globaltrans	GLTR	307,95	55	Пересмотр	7,3%	450,0	46,1%	-0,66	-40,43	4,23	---	---	---
ФСК ЕЭС	FEES	0,09202	117	►	0,0%	0,10	8,7%	-0,86	-58,61	2,11	3,07	2,24	2,46
HeadHunter	HHRU	947	48	►	0,0%	1 900	100,6%	0,64	-70,16	8,9	---	---	---
QIWI	QIWI	288,5	18	►	0,0%	350,0	21,3%	-2,37	-62,97	1,03	---	---	---
ЛСР	LSRG	561	58	►	0,0%	450,0	-19,8%	-1,58	-27,14	3,55	---	---	---
Совкомфлот	FLOT	40,49	96	▼	0,0%	30,00	-25,9%	-3,82	-54,72	39,74	---	---	---
МКБ	CBOM	5,006	167	►	0,0%	5,000	-0,1%	-0,62	-24,14	4,43	6,79	0,66	0,58
Россети	RSTI	0,595	118	►	0,0%	0,500	-16,0%	-0,65	-56,31	2,02	2,16	3,05	2,71
Юнипро	UPRO	1,475	93	Пересмотр	12,9%	1,800	22,0%	0,48	-46,69	11,3	6,07	2,35	2,19
MD Medical Group	MDMG	403	30	Пересмотр	4,5%	800,0	98,5%	2,03	-54,57	5,04	---	---	---
Etalon Group	ETLN	57,8	22	▲	20,8%	85,00	47,1%	-4,65	-51,17	7,37	---	---	---
М.Видео	MVID	189,8	34	►	18,4%	200,0	5,4%	-0,11	-70,69	14,34	---	3,72	4,72
Лента	LENT	674	66	►	0,0%	600,00	-11,0%	-0,66	---	5,27	---	---	---
Русагро	AGRO	854,4	115	▲	7,7%	1 280	49,8%	-2,02	-15,32	2,77	4,97	4,85	4,89
Энел Россия	ENRU	0,4498	16	►	0,0%	0,450	0,0%	-2,85	-45,79	5,44	0,15	4,35	4,28
Самолет	SMLT	2739,5	169	Пересмотр	1,5%	3 000	9,5%	-2,09	63,51	25,82	4,27	6,85	3,94
ОГК-2	OGKB	0,649	72	Покупать	14,9%	0,850	31,0%	-1,4	-11,65	15,88	3,29	1,33	1,15
БСП	BSPB	69,76	33	►	0,0%	65,00	-6,8%	-2,43	5,33	1,83	2	0,29	0,26

** P/BV для банков. Показатели P/E, P/BV и EV/EBITDA рассчитаны с учетом данных консенсус-прогнозов. Рекомендации «Открытие Брокер»*

Последние актуальные обзоры и рекомендации

Название	Актив	Формат	Новый/ update	Дата	Рекомендация
Обзор рынков товарных фьючерсов Московской бирже (10 - 17 июня 2022 г.)	товарные фьючерсы	еженедельный обзор	новый	17 июня 2022 г.	--
ТОП-10 облигаций. Портфель военного времени	корпоративные облигации	модельный портфель	новый	17 июня 2022 г.	--
В зоне турбулентности. Сектор авиаперевозок	корпоративные облигации	аналитический комментарий	новый	10 июня 2022 г.	--
Дивиденды за 2021 – update 5	российские акции	аналитический комментарий	update	9 июня 2022 г.	--
Российские акции. Портфель update (июнь 2022)	российские акции	модельный портфель	update	9 июня 2022 г.	--
Рубль. Между экспортом и импортом	USDRUB	аналитический комментарий	новый	7 июня 2022 г.	--
РусГидро - Долгосрочный рост и стабильность	HYDR	инвестидея	новый	2 июня 2022 г.	ПОКУПАТЬ
Риски за прилавком. Продуктовый ритейл	корпоративные облигации	аналитический комментарий	новый	27 мая 2022 г.	--
Выкуп Тинькофф Perpetual. Ничто не вечно под луной	XS2387703866 XS1631338495	аналитический комментарий	новый	25 мая 2022 г.	--
Интер РАО - мощности будут обновлены	IRAO	инвестидея	новый	24 мая 2022 г.	ПОКУПАТЬ
Ленэнерго АП – дивиденды будут вновь	LSNGP	инвестидея	update	24 мая 2022 г.	ПОКУПАТЬ
Дивидендные истории в нефтегазовом секторе	нефтегазовый сектор	аналитический комментарий	новый	18 мая 2022 г.	--
США. Инфляция, вероятность рецессии и рынок	S&P 500	аналитический комментарий	новый	17 мая 2022 г.	--
Глобальные акции. "Рост по разумной цене" 2 квартал 2022	акции ИТП	модельный портфель	update	16 мая 2022 г.	--
Высокие цены на газ в ЕС = рост выручки и EBITDA в 2022 г.	GAZP	инвестидея	update	16 мая 2022 г.	ПОКУПАТЬ
Кредитные истории. Группа ВИС	Группа ВИС	аналитический комментарий	новый	12 мая 2022 г.	--
Кредитные истории. ПР-Лизинг	ПР-Лизинг	аналитический комментарий	новый	12 мая 2022 г.	--
Татнефть ап. Сохраняет планы на дивиденды	TATNP	flash note	новый	11 мая 2022 г.	ПОКУПАТЬ
Positive Technologies - кибербезопасные инвестиции	POSI	инвестидея	новый	5 мая 2022 г.	ПОКУПАТЬ
Китай. Рубль с юанем – братья навек!	CNY	аналитический комментарий	новый	29 апреля 2022 г.	--
Белуга Групп - возвращение в свет	BELU	инвестидея	update	28 апреля 2022 г.	ПОКУПАТЬ
Банк «ФК ОТКРЫТИЕ». Остается государственным	БФКО	аналитический комментарий	новый	28 апреля 2022 г	--
Татнефть АП - дивидендный потенциал	TATNP	инвестидея	update	27 апреля 2022 г.	ПОКУПАТЬ
Дави на газ. Риски энергетических компаний	корпоративные облигации	аналитический комментарий	новый	26 апреля 2022 г.	--
"ЛУКОЙЛ" и 6-ой пакет санкций ЕС	LKOH	flash note	новый	19 апреля 2022 г.	ПОКУПАТЬ
Гонконгский доллар – привязанный курс	HKD	аналитический комментарий	новый	18 апреля 2022 г.	--
ЛУКОЙЛ - восстановление добычи и рост дивидендов	LKOH	инвестидея	update	15 апреля 2022 г.	ПОКУПАТЬ
СофтЛайн Трейд. Риски технологических компаний	SFTL	аналитический комментарий	новый	14 апреля 2022 г.	--
Американские акции. "Рост по разумной цене" 2 квартал 2022	акции США	модельный портфель	update	12 апреля 2022 г.	--
Системная плата. Риски технологических компаний	корпоративные облигации	аналитический комментарий	новый	11 апреля 2022 г.	--
Продуктовый набор. Риски производителей продуктов питания в новых условиях	корпоративные облигации	аналитический комментарий	новый	31 марта 2022 г.	--
Итоги первого дня торгов корпоративными облигациями	корпоративные облигации	аналитический комментарий	новый	29 марта 2022 г.	--
Курс на экспорт газа за рубли	GAZP	аналитический комментарий	новый	25 марта 2022 г.	ПЕРЕСМОТР
Новое время, новые вызовы. Строительный сектор	корпоративные облигации	аналитический комментарий	новый	24 марта 2022 г.	--
Экспорт под угрозой?	нефть	аналитический комментарий	новый	23 марта 2022 г.	--
МТС – депозитам вопреки	MTSS	инвестидея	update	15 февраля 2022 г.	АКТИВНО ПОКУПАТЬ
Детский мир – инвестиция для взрослых	DSKY	инвестидея	новый	21 января 2022 г.	ПОКУПАТЬ
ОГК-2 – генерация прибыли	OGKB	инвестидея	update	24 декабря 2021 г.	ПОКУПАТЬ
РусАл – новая жизнь после санкций	RUAL	инвестидея	новый	23 сентября 2021 г.	АКТИВНО ПОКУПАТЬ

Otkritie © 2021

АО «Открытие Брокер» (бренд «Открытие Инвестиции»), лицензия профессионального участника рынка ценных бумаг на осуществление брокерской деятельности № 045-06097-100000, выдана ФКЦБ России 28.06.2002 (без ограничения срока действия).

ПАО Банк «ФК Открытие», генеральная лицензия Банка России № 2209 от 24.11.2014.

Предоставлено исключительно для личного использования лицом, получившим настоящий материал. Несанкционированное копирование, распространение, а также публикация в любых целях запрещены АО «Открытие Брокер» (бренд «Открытие Инвестиции») и ПАО Банк «ФК Открытие» (далее вместе «Компании»).

ПОДТВЕРЖДЕНИЕ АНАЛИТИКОВ И ОТКАЗ ОТ ОТВЕТСТВЕННОСТИ

Настоящий материал (далее – «аналитический отчет») носит исключительно информационный характер и основан на информации, которой располагают Компании на дату выхода аналитического отчета. Аналитический отчет не является предложением по покупке либо продаже активов и не может рассматриваться как рекомендация к подобного рода действиям. Компании не утверждают, что все приведенные сведения являются единственно верными. Компании не несут ответственности за использование информации, содержащейся в аналитическом отчете, а также за возможные убытки от любых сделок с активами, совершенных на основании данных, содержащихся в аналитическом отчете. Компании не берут на себя обязательство корректировать отчет в связи с утратой актуальности содержащейся в нем информации, а равно при выявлении несоответствия приводимых в аналитическом отчете данных действительности.

Представленная информация не является индивидуальной инвестиционной рекомендацией, ни при каких условиях, в том числе при внешнем совпадении ее содержания с требованиями нормативно-правовых актов, предъявляемых к индивидуальной инвестиционной рекомендации. Любое сходство представленной информации с индивидуальной инвестиционной рекомендацией является случайным. Какие-либо из указанных финансовых инструментов или операций могут не соответствовать Вашему инвестиционному профилю. Упомянутые в представленном сообщении операции и (или) финансовые инструменты ни при каких обстоятельствах не гарантируют доход, на который Вы, возможно, рассчитываете при условии использования предоставленной информации для принятия инвестиционных решений. «Открытие Брокер» не несет ответственности за возможные убытки инвестора в случае совершения операций либо инвестирования в финансовые инструменты, упомянутые в представленной информации. Во всех случаях определение соответствия финансового инструмента либо операции инвестиционным целям, инвестиционному горизонту и толерантности к риску является задачей инвестора.

Аналитический отчет носит ознакомительный характер, представленная в нем информация не является гарантией или обещанием доходности вложений в будущем. Инвестирование в финансовые инструменты связано с высокой степенью рисков и не подразумевает каких-либо гарантий как по возврату основной инвестированной суммы, так и по получению каких-либо доходов. Заявления любых лиц о возможном увеличении в будущем стоимости инвестированных средств могут рассматриваться не иначе как предположения. Инвестиции в активы сопряжены со следующими рисками: риски, связанные с ведением деятельности в конкретной юрисдикции, риски, связанные с экономическими условиями, конкурентной средой, быстрыми технологическими и рыночными изменениями, а также с иными факторами, которые могут привести к существенным отклонениям от прогнозируемых показателей. Указанные факторы могут привести к тому, что действительные результаты будут существенно отличаться от опережающих заявлений Компаний, содержащихся в аналитическом отчете.

открытие | Инвестиции

Ближайший офис: http://open-broker.ru/offices/
+7 (495) 232-99-66
8 800 500-99-66 – бесплатный для всех городов РФ
clients@open.ru

Личные брокеры
http://private.open-broker.ru/
+7 (495) 777-34-87

Инвестиционные консультанты
https://pb.open.ru/finance-capital/
8 800 222-02-22

Еврооблигации
8 800 500-99-66 – деск облигаций

Структурные продукты
https://open-broker.ru/investing/structural-products/

Управление анализа рынков
research@open.ru

Антон Затолокин
Начальник управления

Алексей Павлов, PhD
Главный аналитик, российский рынок акций

Алексей Кокин
Главный аналитик, нефтегазовый сектор

Иван Авсейко
Ведущий аналитик, технологический сектор

Тимур Хайруллин, CFA
Главный аналитик, электроэнергетика

Алексей Корнилов, CFA
Главный аналитик, международный рынок акций

Антон Руденок
Ведущий аналитик, стратегия на рынке акций

Марат Беришев
Технический аналитик

Владимир Малиновский
Начальник отдела анализа долгового рынка

Александр Шураков
Ведущий аналитик, еврооблигации

Осман Алистанов
Младший аналитик, рублёвые облигации

Михаил Шульгин
Начальник отдела глобальных исследований

Олег Сыроваткин
Ведущий аналитик, глобальные исследования

Оксана Лукичева
Аналитик, товарные рынки

Андрей Кочетков, PhD
Ведущий аналитик, глобальные исследования