

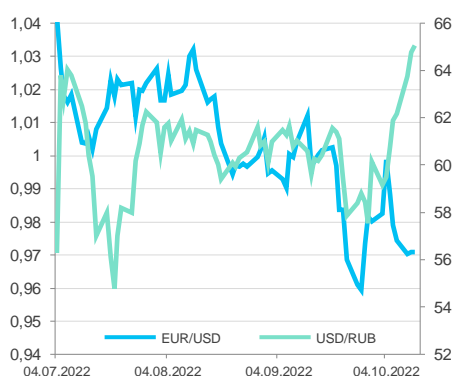
Ключевые индикаторы

Данные по состоянию на 09:38МСК

	последнее	Δ 1 день	Δ с н.г.
Курс ЦБ USDRUB	63,684	+2,15%	-14,3%
USD/RUB	64,485	+1,30%	-14,2%
EUR/RUB	63,5125	+1,65%	-25,7%
EUR/USD	0,9708	+0,00%	-14,6%
Золото MOEX, руб./гр.	3 380,00	+0,96%	-20,5%
Ключевая ставка ЦБ	7,50%	0 б.п.	-100 б.п.
UST 10Y	3,93%	-1 б.п.	+242 б.п.
Russia 2047	5,71%	+41 б.п.	+200 б.п.
ОФЗ-26230	10,15%	-28 б.п.	+176 б.п.
Brent, \$/баррель	93,72	-0,60%	+20,5%
Золото, \$/гр. унция	1 666,48	+0,01%	-8,9%
IMOEX	1 949,46	+1,69%	-48,5%
RTS	964,67	+0,08%	-39,5%
S&P 500	3 588,84	-0,65%	-24,7%
STOXX Europe 600	387,95	-0,56%	-20,5%
Shanghai Composite	2 940,21	-1,33%	-19,2%

Валютный рынок

	последнее	Δ 1 день	Δ с н.г.
DXY	113,275	+0,05%	+18,4%
GBP/USD	1,0976	+0,07%	-18,9%
USD/CNY	7,1717	+0,04%	+12,8%
USD/JPY	146,26	+0,27%	+27,1%
CHF/USD	0,9968	-0,07%	+9,2%
AUD/USD	0,6259	-0,21%	-13,8%
USD/CAD	1,3815	+0,13%	+9,3%
NZD/USD	0,5584	+0,02%	-18,2%



Глобальный денежный рынок

	последнее	Δ 1 день	Δ с н.г.
LIBOR 3M USD	3,92%	+1 б.п.	+371 б.п.
EURIBOR 3M EUR	1,32%	+3 б.п.	+190 б.п.
LIBOR 3M GBP	3,46%	+5 б.п.	+320 б.п.
LIBOR 3M JPY	-0,02%	0 б.п.	+5 б.п.
U.S. Treasury 10Y	3,93%	-1 б.п.	+242 б.п.
Bund 10Y	2,30%	-4 б.п.	+248 б.п.
Gilt 10Y	4,44%	-3 б.п.	+347 б.п.
Japan GB 10Y	0,25%	0 б.п.	+18 б.п.

Главное

- Внешний фон выглядит негативным: азиатские фондовые индексы снижаются вместе с ценами на нефть, а фьючерсы на S&P 500 умеренно растут после вчерашнего снижения ([перейти](#))
- Курс доллара к иене превысил отметку Y146, на подходе к которой Банк Японии провел валютную интервенцию 22 сентября. Это событие лишний раз доказывает, что эффективность подобных вмешательств довольно низка и оказывает лишь краткосрочный эффект
- Глава ФРБ Кливленда Лоретта Местер отметила необходимость дальнейшего ужесточения ДКП в целях обуздания инфляции. Риторика представителей ФРС остается жесткой
- «Недружественные» миноритарии «Россетей» и структур «ФСК ЕЭС» смогут конвертировать свои акции в акции ФСК при реорганизации. Текущая цена акций «Россетей» ниже цены выкупа, поэтому у инвесторов есть несколько опций ([перейти](#))
- Мировые поставки ПК снизились в III кв. 2022 г. на 15% г/г. Инфляция вынуждает потребителей быть более избирательными в расходах на товары длительного пользования ([перейти](#))

Гонконгский индекс HSI опустился до нового десятилетнего минимума на фоне продолжающегося снижения акций технологических компаний, а материковый CSI 300 – до двухлетнего.

Вчера в Китае были опубликованы данные по кредитованию в сентябре: все показатели сильно превысили ожидания рынка и цифры за август. Вероятно, это стало следствием усилий Банка Китая по стимулированию соответствующей активности.

Настроения потребителей в стране остаются подавленными из-за проблем на рынке жилья и продолжающейся политики нулевой терпимости к Covid. С одной стороны, это создает предпосылки для дальнейших стимулирующих мер со стороны Банка Китая, а, с другой, мы видим, что свежая ликвидность обходит рынок акций страны стороной.

Российский фондовый рынок

Во вторник, 11 октября, индекс Мосбиржи вырос на 1,69% до 1 949,46 п., а индекс РТС – на 0,08% до 964,67 п. Разница в динамике индексов была обусловлена ростом курса доллара к рублю на 1,55%.

Все 10 отраслевых индексов закрылись в плюсе: наилучшую динамику показали строители (+4,40%), телекомы (+4,00%) и потребительский сектор (+3,68%). Отстали химия/нефтехимия (+1,20%), финансы (+1,32%) и нефть/газ (+1,41%).

Индекс Мосбиржи закрыл большой гэп понедельника, чему в большой степени способствовало заметное ослабление рубля к доллару. Соответственно, долларовому индексу РТС этого сделать пока не удалось.

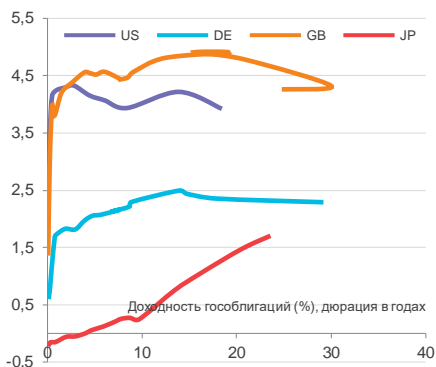
Слабость рубля оказывает поддержку российским экспортерам (НЛМК, ММК, «Русал», «Норникель», преф «Сургутнефтегаза», «Роснефть»), бумаги которых имеют большой вес в индексах.

До конца октября инвесторы получают дивидендные выплаты от «ФосАгро», «Новатэка», «Татнефти» и «Газпрома», часть которых должна прийти на рынок акций РФ. В ближайшее время индекс Мосбиржи может попытаться вернуться выше психологического сопротивления 2000 п., особенно если этому будет сопутствовать дальнейшее снижение курса рубля.

Президент РФ Владимир Путин подписал указ, который продлевает на весь 2023 год действие российского продовольственного эмбарго в отношении поставок продукции из стран, которые ввели или поддержали антироссийские санкции. Позитивная фоновая новость для компаний российского АПК.

Завтра в Астане состоится встреча президентов России и Турции Владимира Путина и Реджепа Тайипа Эрдогана. Надежды на снижение геополитической напряженности могут оказать поддержку рынку акций РФ.

Олег Сыроваткин

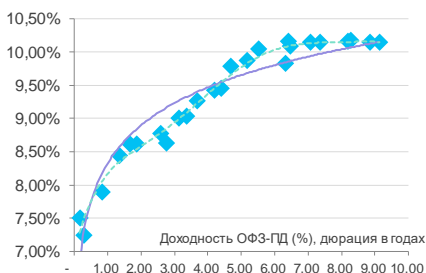


Российский денежный рынок

	последнее	Δ 1 день	Δ с н.г.
RUONIA	7,62%	-35 б.п.	-51 б.п.
MOSPRIME 1M	8,17%	+2 б.п.	-84 б.п.
MOSPRIME 3M	8,23%	+1 б.п.	-127 б.п.
MOSPRIME 6M	8,28%	+2 б.п.	-138 б.п.
NDF USDRUB 3M	49,81%	+42 б.п.	+4132 б.п.
NDF USDRUB 6M	48,67%	-8 б.п.	+3986 б.п.
NDF USDRUB 12M	34,65%	-55 б.п.	+2564 б.п.

Российский долговой рынок

	последнее	Δ 1 день	Δ с н.г.
Russia 2022	3,31%	-0 б.п.	+170 б.п.
Russia 2030	6,27%	+29 б.п.	+435 б.п.
Russia 2047	5,71%	+41 б.п.	+200 б.п.
ОФЗ-26205	8,63%	-20 б.п.	+29 б.п.
ОФЗ-26223	9,45%	-19 б.п.	+103 б.п.
ОФЗ-26230	10,15%	-28 б.п.	+176 б.п.



Рынки акций

	последнее	Δ 1 день	Δ с н.г.
IMOEX	1 949,46	+1,69%	-48,5%
RTS	964,67	+0,08%	-39,5%
S&P 500	3 588,84	-0,65%	-24,7%
STOXX Europe 600	387,95	-0,56%	-20,5%
Shanghai Composite	2 940,21	-1,33%	-19,2%
Nikkei 225	26 399,42	-0,01%	-8,3%
FTSE 100	6 885,23	-1,06%	-7,0%
DAX 30	12 220,25	-0,43%	-23,1%
Bovespa	114 827,1	-0,96%	+9,5%
BSE Sensex	57 227,90	+0,14%	-1,8%
MSCI World	2 376,29	-0,81%	-26,5%
MSCI EM	864,66	-2,28%	-29,8%
VIX	33,63	+1.18 пт	+16.41 пт
RVI	71,23	+0.86 пт	+38.41 пт

«Недружественные» миноритарии «Россетей» и структур «ФСК ЕЭС» смогут конвертировать свои акции в акции ФСК при реорганизации

FEES, Держать, ₽0,11 | ₽0,0825 (+5,23%) | Потенциал: +33,89%

RSTI, N/R | ₽0,5287 (+8,34%)

Событие: президент РФ Владимир Путин разрешил конвертацию принадлежащих «недружественным» нерезидентам акций ПАО «Россети» и структур «ФСК ЕЭС» в акции ФСК при присоединении, говорится в соответствующем распоряжении, опубликованном на официальном интернет-портале правовой информации.

Наш взгляд: согласно закону об АО, несогласные с реорганизацией или те акционеры, кто не принял участия в голосовании, смогут предъявить свои акции к выкупу. Выкуп обыкновенных акций «Россетей» пройдет по 0,6058 руб. за штуку, привилегированных – по 1,273 руб. за бумагу. Акции ФСК у несогласных будут выкуплены по 0,0904 руб. за штуку. Текущая цена акций «Россетей» ниже цены выкупа, что делает для консервативных инвесторов целесообразным предъявление их к выкупу. Другая опция, которая также имеет смысл - конвертировать их в акции ФСК, целевая цена которых, по нашим расчетам, составляет около 0,11 рублей (подразумеваемая цена акций «Россетей», исходя из коэффициента конвертации – около 0,74 руб.).

Тимур Хайруллин

Зарубежный фондовый рынок

Во вторник, 11 октября, S&P 500 снизился на 0,65% до 3 588,84 п. (самое низкое закрытие с 30 сентября). 7 из 11 основных секторов индекса завершили сессию в минусе. Наилучшую динамику показали традиционные защитные сектора: недвижимость (+1,02%), производство товаров первой необходимости (+0,93%) и здравоохранение (+0,58%). Главными аутсайдерами выступили телекомы (-1,64%), ИТ (-1,52%) и финансы (-1,30%).

S&P 500 находится на 25,5% ниже исторического (январского) максимума и на 3 п. выше (годового) минимума 30 сентября. Скользящий коэффициент «цена/прибыль» индекса составляет 17,6х, форвардный – 16,0х. Скользящая дивидендная доходность S&P 500 (12 месяцев) составляет 1,8%.

S&P 500 провел довольно волатильную сессию, закрыв ее в области минимумов дня после призыва главы Банка Англии Эндрю Бэйли к инвесторам как можно быстрее завершить продажи гособлигаций, которые они не могут удерживать, т.к. регулятор прекратит поддерживать рынок в конце этой недели.

Риторика представителей РФ остается жесткой, и на рынке сохраняются медвежьи настроения в преддверии намеченной на завтра публикации данных по потребительской инфляции в США за сентябрь. Рынок фьючерсов на ставку по федеральным фондам оценивает вероятность ее очередного повышения на 75 б.п. на заседании FOMC 2 ноября в 78,8%.

Кроме того, в США начинается сезон корпоративной отчетности за третий квартал, который может оказаться непростым, учитывая целый ряд вызовов, стоящих перед американскими компаниями, включая рост расходов и снижение спроса. На этой неделе свои результаты представят, помимо прочих, JPMorgan, Citigroup, Morgan Stanley, Wells Fargo и Delta Airlines.

Олег Сыроваткин

Мировые поставки ПК снизились в III кв. 2022 г. на 15% г/г

0992.HK, N/R | HKD 5,43 (0,00%)

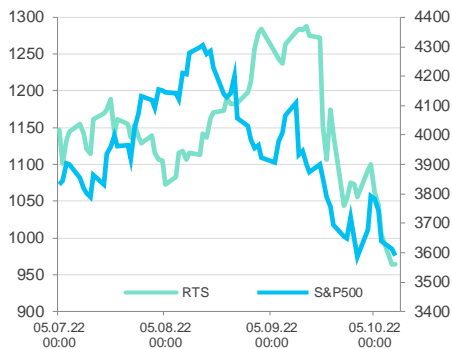
HPQ, N/R | \$24,78 (-0,84%)

DELL, N/R | \$33,87 (-1,77%)

AAPL, рекомендация приостановлена | \$138,98 (-1,03%)

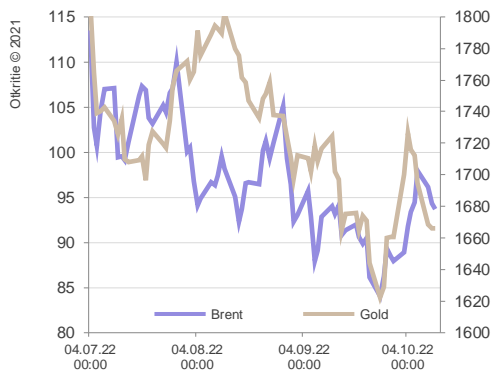
Событие: отчет Международной корпорации данных (IDC) показал снижение мировых поставок ПК на 15% г/г до 74,3 млн единиц в третьем квартале 2022 года.

Наш взгляд: спад на рынке ПК продолжается, охлаждение спроса способствует сокращению поставок. В то время как сбои в цепочках поставок наконец-то ослабли, высокий уровень запасов стал серьезной проблемой, учитывая слабый спрос на ПК. Тем не менее объемы поставок остаются значительно выше допандемийного уровня, когда они достигали 65,1 млн единиц во втором квартале 2019 года. Судя по всему, продажи к школьному сезону также оказались слабыми, несмотря на массовые рекламные акции и скидки, из-за отсутствия необходимости, поскольку многие потребители

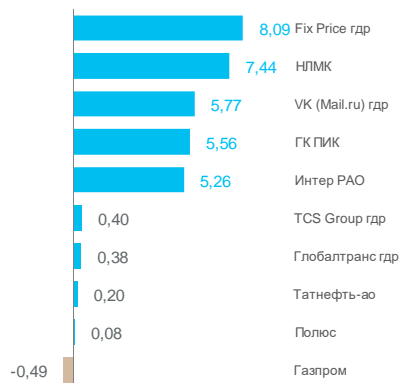


Товарные рынки

	последнее	Δ 1 день	Δ с н.г.
Bloomberg Commodity	114,85	-0,52%	+15,8%
Brent, \$/баррель	93,72	-0,60%	+20,5%
WTI, \$/баррель	88,65	-0,78%	+17,9%
Urals, \$/баррель	71,04	+0,03%	-7,5%
Пр. газ (US), \$/10 мBTU	6,550	-0,70%	+75,6%
Золото, \$/тр. унцию	1 666,51	+0,01%	-8,9%
Серебро, \$/тр. унцию	19,12	-0,17%	-17,0%
Палладий, \$/тр. унцию	2 161,17	+1,28%	+9,9%
Платина, \$/тр. унцию	892,15	+0,03%	-7,6%
Никель, \$/тонну	22 079,00	-0,03%	+6,4%
Медь, \$/тонну	7 516,50	+1,15%	-22,7%
Алюминий, \$/тонну	2 231,50	+2,59%	-20,5%
Железная руда (КНР), \$/т	96,52	-0,41%	-14,2%
HRC1 (сталь, США), \$/т	736,00	+1,10%	-48,7%
Пшеница, центов/бушель	893,75	-0,80%	+16,0%
BTC/USD	19 083,70	+0,34%	-58,8%



Акции лидеры/аутсайдеры инд. МосБиржи



приобрели новые ПК за последние два года, когда находились дома в пандемию. Повсеместный рост цен на энергоносители и коммунальные услуги также приводит к тому, что потребители стали более избирательны к расходам на товары длительного пользования. Поставки лидера рынка ПК Lenovo с долей 22,7% в третьем квартале упали на 16% г/г. Вторым следовал HP Inc, который пережил более сложный квартал: поставки устройств производителя рухнули на 28% г/г, а рыночная доля сократилась до 17,1%. Dell занял третье место на рынке ПК по объемам поставок с долей рынка 16,1%. Однако Apple стал единственным исключением, у кого в третьем квартале увеличились поставки на 40% по сравнению с аналогичным периодом прошлого года, значительно нарастив рыночную долю с 8,2% до 13,5%. Судя по всему, выход новых моделей устройств и рекламная активность Apple помогли нарастить продажи.

Антон Руденко

Центральные ожидания рынков

Дата	Событие	Ожидания	Важность
12 октября	ВВП Великобритании, август	-0,1% м/м	\$\$\$
	Промышленное производство в Еврозоне, август	0,5% м/м	\$\$\$
	Промышленное производство в Еврозоне, август	1,1% г/г	\$\$\$
	Инфляция цен производителей в США, сентябрь	0,2% м/м	\$\$\$\$
	Инфляция цен производителей в США, сентябрь	8,3% г/г	\$\$\$\$
	Базовая инфляция цен производителей в США, сентябрь	0,3% м/м	\$\$\$\$
	Базовая инфляция цен производителей в США, сентябрь	7,3% г/г	\$\$\$\$
	Речь председателя ЕЦБ Кристин Лагард		\$
	Отчет по мировому с/х предложению и спросу (WASDE)		\$
	Протоколы заседания FOMC США		\$\$\$\$
	Продажи автомобилей в Китае, сентябрь	19% г/г	\$
13 октября	Инфляция в Германии, сентябрь	10% г/г	\$\$\$
	Инфляция в Германии, сентябрь	1,9% м/м	\$\$\$
	Индекс потребительских цен в США, сентябрь	8,1% г/г	\$\$\$\$
	Индекс потребительских цен в США, сентябрь	0,2% м/м	\$\$\$\$
	Базовый индекс потребительских цен в США, сентябрь	6,5% г/г	\$\$\$\$
	Базовый индекс потребительских цен в США, сентябрь	0,5% м/м	\$\$\$\$
	Сальдо счета текущих операций Германии, август	9,5 млрд.	\$
	Денежная Масса M2 Китая, сентябрь	11,9% г/г	\$
14 октября	Инфляция в Китае, сентябрь	2,8% г/г	\$\$\$
	Инфляция в Китае, сентябрь	0,3% м/м	\$\$\$
	Инфляция цен производителей в Китае, сентябрь	1% г/г	\$\$\$
	Сальдо торгового баланса Китая, сентябрь	\$81,3 млрд.	\$\$\$
	Экспорт Китая, сентябрь	4,8% г/г	\$
	Импорт Китая, сентябрь	1% г/г	\$
	Оптовые цены в Германии, сентябрь	19,1% г/г	\$\$\$
	Оптовые цены в Германии, сентябрь	0,9% м/м	\$\$\$
	Сальдо торгового баланса Еврозоны, сентябрь	-27 млрд. евро.	\$\$\$
	Розничные продажи в США, сентябрь	0,2% м/м	\$\$\$\$
	Розничные продажи искл. автомобили в США, сентябрь	-0,1% м/м	\$\$\$
	Цены на импорт в США, сентябрь	-1,1% м/м	\$\$\$
	Цены на экспорт США, сентябрь	-1% м/м	\$\$\$
	Индекс потребительских настроений от Ун. Мичиган в США, октябрь	59п.	\$\$\$\$
	Производственные и торговые запасы в США, август	0,9% м/м	\$\$\$
	Инфляционные Ожидания от Ун. Мичиган на 5 Лет в США, октябрь	2,7%	\$\$\$\$

Предстоящие корпоративные события

Дата	Событие	Ожидания	Важность
12 октября	Pepsico (PEP), квартальный отчет	EPS \$1,81	\$\$\$
	Wipro (WIP), квартальный отчет	EPS \$0,07	\$
	Белуга (BELU) последний день с дивидендом 150 руб		\$
	Газпром (GAZP) закрытие реестра по дивидендам 51,03 руб		\$\$\$
13 октября	Blackrock(BLK), квартальный отчет	EPS \$8,41	\$\$\$
	Delta Airlines (DAL), квартальный отчет	EPS \$1,58	\$
	Dominos Pizza (DPZ), квартальный отчет	EPS \$2,98	\$\$\$
	Fastenal (FAST), квартальный отчет	EPS \$0,48	\$
	Walgreens Boots Alliance (WBA), квартальный отчет	EPS \$0,78	\$\$\$
14 октября	Citigroup (C), квартальный отчет	EPS \$1,6	\$\$\$
	JPMorgan Chase (JPM), квартальный отчет	EPS \$2,95	\$\$\$
	Morgan Stanley (MS), квартальный отчет	EPS \$1,55	\$\$\$
	The PNC Financial Services Group (PNC), квартальный отчет	EPS \$3,77	\$
	U.S. Bancorp (USB), квартальный отчет	EPS \$1,17	\$
	UnitedHealth Group (UNH), квартальный отчет	EPS \$5,45	\$\$\$
	Wells Fargo & Company (WFC), квартальный отчет	EPS \$1,09	\$\$\$

Источники: эмитенты, Cbonds

Ликвидные российские акции

Акция	Тикер	Цена, RUB	Капитализация, млрд RUB	Рекомендация	Ожидаемая дивидендная доходность	Цель, RUB	Upside	Изменение		P/E		EV/EBITDA*	
								1D	1Y	21E	22E	21E	22E
Сбербанк АО	SBER	107,45	2 320	По рынку	0,0%	156,00	45,2%	1,00	-71,57	1,85	1,77	0,36	0,33
Газпром	GAZP	163	3 859	По рынку	40,5%	241,10	47,9%	-0,49	-55,34	1,84	1,92	1,49	3,13
ЛУКОЙЛ	LKOH	4106	2 845	Покупать	24,4%	6 433	56,7%	1,65	-43,99	3,68	---	---	---
Яндекс	YNDX	2004	---	▼	0,0%	1 500	-25,1%	1,73	-64,02	---	---	---	---
ГМК Норильский никель	GMKN	12800	1 957	►	10,9%	13 000	1,6%	3,39	-43,49	4,07	---	3,56	4,06
НОВАТЭК	NVTK	964	2 927	Покупать	9,9%	1 308,10	35,7%	0,75	-49,51	6,76	5,24	6,45	6,17
Polymetal International	POLY	251,3	119	▼	0,0%	200	-20,4%	0,72	-80,15	11,23	1,96	2,94	2,06
Полюс	PLZL	5300	721	▲	3,8%	7 500	41,5%	0,08	-58,27	4,32	4,85	8,25	7,85
Роснефть	ROSN	285,2	3 023	▲	14,2%	350,0	22,7%	2,65	-55,51	3,42	1,88	2,47	2,93
Магнит	MGNT	4780	487	▲	12,6%	5 600	17,2%	3,02	-26,20	8,83	---	---	---
Татнефть АО	TATN	354,7	822	▲	16,3%	475,0	33,9%	0,20	-38,70	4,15	---	---	---
Сургутнефтегаз АО	SNGS	18,63	666	▲	4,3%	25,00	34,2%	1,75	-49,42	1,46	---	---	---
X5 Retail Group	FIVE	1424,5	387	►	0,0%	1 600	12,3%	4,21	-40,90	7,82	---	---	---
МТС	MTSS	209	418	Покупать	14,4%	281,8	34,8%	5,08	-34,35	9,30	5,97	4,04	3,95
VK	VKCO	403	96	▲	0,0%	500	24,1%	5,77	-72,44	---	---	---	---
Сургутнефтегаз АП	SNKSP	23,415	---	►	0,0%	25,00	6,8%	2,34	-42,13	---	---	---	---
TCS Group	TCSG	2480	494	►	0,0%	2 500	0,8%	0,40	-66,25	7,79	5,12	1,91	1,44
Мосбиржа	MOEX	76,59	174	▲	21,9%	107,0	39,7%	2,46	-58,26	6,21	---	---	---
НЛМК	NLMK	82,94	497	►	0,0%	90,0	8,5%	7,44	-62,11	---	2,99	2,54	3,29
Сбербанк АП	SBERP	103,5	---	По рынку	0,0%	148,0	43,0%	0,58	-70,18	---	---	---	---
Интер РАО ЕЭС	IRAO	2,773	290	Покупать	8,7%	3,910	41,0%	5,26	-44,57	3,03	2,31	0,25	---
АЛРОСА	ALRS	66,91	493	►	0,0%	65,00	-2,9%	2,48	-53,23	5,42	5,24	4,84	4,50
Северсталь	CHMF	598,6	501	►	0,0%	600	0,2%	2,29	-62,43	1,90	3,47	3,01	3,37
ВТБ	VTBR	0,01517	197	Пересмотр	0,0%	0,0200	31,8%	1,47	-72,70	0,60	0,76	0,17	0,15
Ростелеком АО	RTKM	54,93	192	▲	8,2%	75,00	36,5%	1,27	-39,84	6,71	4,78	3,26	2,83
Фосагро	PHOR	5782	749	▲	22,1%	8 500	47,0%	0,71	3,38	5,77	---	---	---
Ozon Holdings	OZON	1206,5	261	Покупать	0,0%	2 500	107,2%	2,25	-64,26	---	---	---	---
Детский мир	DSKY	70,94	52	Пересмотр	0,0%	92,00	29,7%	3,05	-48,04	4,81	---	4,28	---
Транснефть АП	TRNFP	77850	---	▲	12,8%	110 000	41,3%	3,46	-51,91	---	---	---	---
РУСАЛ	RUAL	35,44	538	Пересмотр	6,8%	38,00	7,2%	3,73	-54,06	2,88	3,40	3,79	4,01
АФК Система	AFKS	10,782	104	Покупать	0,0%	20,00	85,5%	2,26	-62,28	34,52	---	---	---
Аэрофлот	AFLT	23,38	93	▼	0,0%	19,00	-18,7%	1,56	-65,57	---	4,16	5,50	4,53
Татнефть АП	TATNP	336,5	---	Покупать	17,2%	437,0	29,9%	0,90	-36,37	---	---	---	---
ММК	MAGN	26,4	295	►	0,0%	25,00	-5,3%	3,53	-63,08	1,46	2,57	1,59	1,52
ПИК	PIKK	570	376	Пересмотр	9,6%	850,0	49,1%	5,56	-56,95	3,66	---	---	---
РусГидро	HYDR	0,6951	305	Покупать	7,9%	1,110	59,7%	2,43	-14,55	9,58	4,97	4,55	4,27
Globaltrans	GLTR	303,65	54	▲	0,0%	575,0	89,4%	0,38	-49,16	2,52	---	---	---
ФСК ЕЭС	FEES	0,0825	105	По рынку	12,1%	0,11	33,3%	5,77	-57,73	1,89	2,75	2,24	2,46
HeadHunter	HHRU	1166	59	►	0,0%	1 100	-5,7%	0,78	-71,42	10,95	---	---	---
QIWI	QIWI	315,5	20	►	0,0%	350,0	10,9%	1,77	-50,35	1,12	---	---	---
ЛСР	LSRG	450,4	46	►	0,0%	500,0	11,0%	1,67	-40,47	2,73	---	---	---
Совкомфлот	FLOT	32,01	76	►	---	30,00	-6,3%	1,04	-63,33	26,85	---	---	---
МКБ	CBOM	5,884	197	▼	0,0%	5,000	-15,0%	1,75	-18,94	5,21	7,98	0,78	0,69
Юнипро	UPRO	1,2	76	Пересмотр	0,0%	1,500	25,0%	6,67	-57,46	---	3,43	2,42	2,25
MD Medical Group	MDMG	419,8	32	Пересмотр	---	549,0	30,8%	3,07	-50,91	7,15	---	---	---
Etalon Group	ETLN	46,94	18	▲	0,0%	92,00	96,0%	2,18	-58,80	5,99	---	---	---
М.Видео	MVID	152,4	27	▲	0,0%	180,0	18,1%	1,80	-74,89	---	---	---	---
Лента	LENT	725	71	▼	0,0%	600,00	-17,2%	3,65	---	5,67	---	---	---
Русагро	AGRO	799,6	108	▲	0,0%	1 100	37,6%	1,96	-34,03	4,43	---	---	---
Энел Россия	ENRU	0,437	15	►	0,0%	0,400	-8,5%	4,10	-49,84	---	0,07	4,35	4,28
Самолет	SMLT	2021,5	124	Покупать	---	4 118	103,7%	1,66	-57,97	16,35	---	---	---
ОГК-2	OGKB	0,4539	50	Покупать	19,8%	0,730	60,8%	3,39	-35,65	11,11	2,52	1,34	1,23
БСП	BSPB	78,39	37	►	0,0%	70,00	-10,7%	2,77	-9,58	2,06	2,25	0,32	0,29

* P/BV для банков. Показатели P/E, P/BV и EV/EBITDA рассчитаны с учетом данных консенсус-прогнозов. Рекомендации «Открытие Брокер»

Последние актуальные обзоры и рекомендации

Название	Актив	Формат	Новый/ update	Дата	Рекомендация
Аналитические комментарии по акциям и облигациям: Энергосбыты - дивиденды		Обзоры	Новое	05.10.2022	
Технический взгляд на отраслевые индексы: Обзор от 05.10.2022		Обзоры	update	05.10.2022	
Драгметаллы weekly (VIP): Обзор рынков драгоценных металлов (27 сентября - 03 октября 2022 года)		Драгметаллы	update	04.10.2022	
Weekly: Еженедельный обзор финансовых рынков		Обзоры	update	04.10.2022	
Товарные рынки за квартал: Итоги 3 квартала 2022 года		Обзоры	update	04.10.2022	
Модельные портфели МП "Старт": 03.10.2022г		Модельные портфели	update	03.10.2022	
FI Weekly. Итоги недели на рынке облигаций 26 - 30 сентября 2022		Рынок облигаций	update	03.10.2022	
Монитор рынка облигаций: Российские облигации/евроблигации/(xls)		Российские облигации	update	03.10.2022	
Блок дивидендных идей ИТП: Дивидендная Америка		Рынок США	update	03.10.2022	
Блок дивидендных идей ИТП: Дивидендная Германия		Рынок Европы	update	03.10.2022	
Модельные портфели Отчеты по МП "Доходный": Портфель Доходный (сентябрь, 2022)		Российские акции	update	03.10.2022	
Блок дивидендных идей Россия: Дивиденды 2022 – первая оценка		Российские акции	update	03.10.2022	
Квартальный обзор рынка стали (сентябрь 2022 г.)		Обзоры	update	30.09.2022	
Обзор рынков товарных фьючерсов Московской биржи (23 - 29 сентября 2022 г.)		Сырьевые рынки	update	30.09.2022	
ТОП-10 Среднесрочные выпуски качественных эмитентов		Рынок облигаций	Новое	29.09.2022	
Московская биржа - доступ на биржу	MOEX	инвестидея	новый	28.09.2022	ПОКУПАТЬ
MD Medical Group - здоровые инвестиции	MDMG	инвестидея	update	28.09.2022	ПОКУПАТЬ
Короткий портфель облигаций		Рынок облигаций	Новое	26.09.2022	
Металлургия: Обзор рынка стальных труб (сентябрь 2022 г.)		Металлургия	update	23.09.2022	
Дивидендные истории в акциях МРСК		Аналитический комментарий	Новое	22.09.2022	
Облигации в юанях. Деньги должны работать		Обзоры	Новое	21.09.2022	
ПАО «ДВМП» - Бенефициар разворота «на Восток»	FESH	инвестидея	новый	19.09.2022	ПОКУПАТЬ
Экономика: Структура ввп и динамика объемов производства в ключевых отраслях в 2022-2023		Макроэкономика и рынки	Новое	16.09.2022	
ТОП-10 корпоративных облигаций High Grade. Сентябрь 2022		Рынок облигаций	update	16.09.2022	
Прогноз макроэкономических показателей от 07.09.2022 г. - ДОЛГОСРОЧНЫЙ ПРОГНОЗ XLSX		Цены и прогнозы	Новое	07.09.2022	
Прогноз макроэкономических показателей от 07.09.2022 г. - МАКРОИНДИКАТОРЫ XLSX		Цены и прогнозы	Новое	07.09.2022	
Прогноз макроэкономических показателей от 07.09.2022 г. - ПРЕЗЕНТАЦИЯ pdf		Цены и прогнозы	Новое	07.09.2022	
Аналитические комментарии по акциям и облигациям: Кредитные истории. КАМАЗ		Аналитический комментарий	Новый	06.09.2022	
ТОП-10 рублевых облигаций. Сентябрь 2022		Российские облигации	Новый	06.09.2022	
МТС – депозитам вопреки	MTSS	инвестидея	update	01.09.2022	АКТИВНО ПОКУПАТЬ
Сельское хозяйство и АПК: Зерновой экспорт РФ в сезоне 2022/23		Отраслевые отчеты	Новый	31.08.2022	
Positive Technologies - кибербезопасные инвестиции	POSI	инвестидея	update	23.08.2022	АКТИВНО ПОКУПАТЬ
USDCNY. Китай дает зеленый свет ослаблению юаня		Аналитический комментарий	Новый	23.08.2022	
Текущая стратегия на российском рынке акций		Аналитический комментарий	update	23.08.2022	
Сбербанк АО – все выше, и выше, и выше	SBER	инвестидея	update	16.08.2022	НА УРОВНЕ РЫНКА
НОВАТЭК - проекты СПГ не стоит списывать со счетов	NVTK	инвестидея	новый	15.08.2022	ПОКУПАТЬ
МП "Американские акции - рост по разумной цене": Американские акции "Рост по разумной цене" 3 квартал 2022		Модельные портфели	update	10.08.2022	
Жилая недвижимость: Потенциал регионов РФ для развития рынка жилья		Отраслевые отчеты	Новый	08.08.2022	
Жилая недвижимость: Прогноз рынка первичного жилья		Отраслевые отчеты	Новый	08.08.2022	

АО «Открытие Брокер» (бренд «Открытие Инвестиции»), лицензия профессионального участника рынка ценных бумаг на осуществление брокерской деятельности № 045-06097-100000, выдана ФКЦБ России 28.06.2002 (без ограничения срока действия).

ПАО Банк «ФК Открытие», генеральная лицензия Банка России № 2209 от 24.11.2014.

Предоставлено исключительно для личного использования лицом, получившим настоящий материал. Несанкционированное копирование, распространение, а также публикация в любых целях запрещены АО «Открытие Брокер» (бренд «Открытие Инвестиции») и ПАО Банк «ФК Открытие» (далее вместе «Компание»).

ПОДТВЕРЖДЕНИЕ АНАЛИТИКОВ И ОТКАЗ ОТ ОТВЕТСТВЕННОСТИ

Настоящий материал (далее – «аналитический отчет») носит исключительно информационный характер и основан на информации, которой располагают Компании на дату выхода аналитического отчета. Аналитический отчет не является предложением по покупке либо продаже активов и не может рассматриваться как рекомендация к подобного рода действиям. Компании не утверждают, что все приведенные сведения являются единственно верными. Компании не несут ответственности за использование информации, содержащейся в аналитическом отчете, а также за возможные убытки от любых сделок с активами, совершенных на основании данных, содержащихся в аналитическом отчете. Компании не берут на себя обязательство корректировать отчет в связи с утратой актуальности содержащейся в нем информации, а равно при выявлении несоответствия приводимых в аналитическом отчете данных действительности.

Представленная информация не является индивидуальной инвестиционной рекомендацией, ни при каких условиях, в том числе при внешнем совпадении ее содержания с требованиями нормативно-правовых актов, предъявляемых к индивидуальной инвестиционной рекомендации. Любое сходство представленной информации с индивидуальной инвестиционной рекомендацией является случайным. Какие-либо из указанных финансовых инструментов или операций могут не соответствовать Вашему инвестиционному профилю. Упомянутые в представленном сообщении операции и (или) финансовые инструменты ни при каких обстоятельствах не гарантируют доход, на который Вы, возможно, рассчитываете при условии использования предоставленной информации для принятия инвестиционных решений. «Открытие Брокер» не несет ответственности за возможные убытки инвестора в случае совершения операций либо инвестирования в финансовые инструменты, упомянутые в представленной информации. Во всех случаях определение соответствия финансового инструмента либо операции инвестиционным целям, инвестиционному горизонту и толерантности к риску является задачей инвестора.

Аналитический отчет носит ознакомительный характер, представленная в нем информация не является гарантией или обещанием доходности вложений в будущем. Инвестирование в финансовые инструменты связано с высокой степенью рисков и не подразумевает каких-либо гарантий как по возврату основной инвестированной суммы, так и по получению каких-либо доходов. Заявления любых лиц о возможном увеличении в будущем стоимости инвестированных средств могут рассматриваться не иначе как предположения. Инвестиции в активы сопряжены со следующими рисками: риски, связанные с ведением деятельности в конкретной юрисдикции, риски, связанные с экономическими условиями, конкурентной средой, быстрыми технологическими и рыночными изменениями, а также с иными факторами, которые могут привести к существенным отклонениям от прогнозируемых показателей. Указанные факторы могут привести к тому, что действительные результаты будут существенно отличаться от опережающих заявлений Компаний, содержащихся в аналитическом отчете.

Ближайший офис: <http://open-broker.ru/offices/>
+7 (495) 232-99-66
8 800 500-99-66 – бесплатный для всех городов РФ
clients@open.ru

Личные брокеры
<http://private.open-broker.ru/>
+7 (495) 777-34-87

Инвестиционные консультанты
<https://pb.open.ru/finance-capital/>
8 800 222-02-22

Еврооблигации
8 800 500-99-66 – деск облигаций

Структурные продукты
<https://open-broker.ru/investing/structural-products/>

Управление анализа рынков
research@open.ru

Алексей Павлов, PhD
Начальник управления

Алексей Кокин
Главный аналитик, нефтегазовый сектор

Иван Авсейко
Ведущий аналитик, российские акции

Тимур Хайруллин, CFA
Главный аналитик, электроэнергетика

Алексей Корнилов, CFA
Главный аналитик, рынок акций

Антон Руденок
Ведущий аналитик, стратегия на рынке акций

Марат Беришев
Технический аналитик

Владимир Малиновский
Начальник отдела анализа долгового рынка

Александр Шураков, PhD
Ведущий аналитик, облигации

Осман Алистанов
Младший аналитик, облигации

Михаил Шульгин
Начальник отдела глобальных исследований

Олег Сыроваткин
Ведущий аналитик, глобальные исследования

Оксана Лукичева
Аналитик, товарные рынки

Андрей Кочетков, PhD
Ведущий аналитик, глобальные исследования