

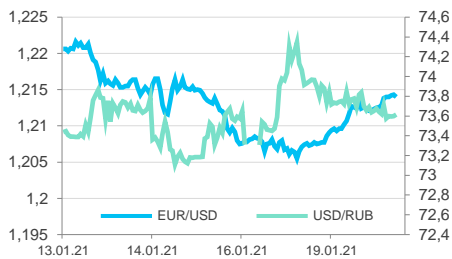
Ключевые индикаторы

Данные Reuters по состоянию на 09:33МСК

	последнее	Δ 1 день	Δ с н.г.
Курс ЦБ USDRUB	73,7243	-0,34%	-0,2%
USD/RUB	73,6321	-0,02%	-0,2%
EUR/RUB	89,4753	-0,05%	-0,9%
EUR/USD	1,214	+0,10%	-0,6%
Золото ЦБ РФ, руб./гр.	4 368,68	+0,2%	-2,0%
Ключевая ставка ЦБ	4,25%	0 б.п.	0 б.п.
UST 10Y	1,09%	0 б.п.	+18 б.п.
Russia 2047	3,27%	0 б.п.	+13 б.п.
ОФЗ-26230	6,66%	0 б.п.	+19 б.п.
Brent, \$/баррель	56,22	+0,6%	+8,5%
Золото, \$/гр. унцию	1 849,56	+0,6%	-2,5%
IMOEX	3 443,23	-0,8%	+4,7%
RTS	1 470,63	-0,3%	+6,0%
S&P 500	3 798,91	+0,8%	+1,1%
STOXX Europe 600	407,92	+0,0%	+2,2%
Shanghai Composite	3 560,74	-0,2%	+2,5%

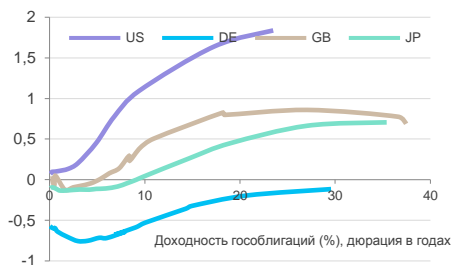
Валютный рынок

	последнее	Δ 1 день	Δ с н.г.
DXY	90,376	-0,13%	+0,5%
GBP/USD	1,3652	+0,18%	-0,2%
USD/CNY	6,465	-0,20%	-0,9%
USD/JPY	103,76	-0,13%	+0,5%
CHF/USD	0,8878	-0,08%	+0,3%
AUD/USD	0,7724	+0,38%	+0,4%
USD/CAD	1,2706	-0,20%	-0,2%
NZD/USD	0,7129	+0,17%	-0,8%



Глобальный денежный рынок

	последнее	Δ 1 день	Δ с н.г.
LIBOR 3M USD	0,22%	0 б.п.	-1 б.п.
EURIBOR 3M EUR	-0,56%	0 б.п.	+1 б.п.
LIBOR 3M GBP	0,03%	0 б.п.	0 б.п.
LIBOR 3M JPY	-0,07%	0 б.п.	+1 б.п.
U.S. Treasury 10Y	1,09%	0 б.п.	+18 б.п.
Bund 10Y	-0,53%	0 б.п.	+5 б.п.
Gilt 10Y	0,29%	0 б.п.	+10 б.п.
Japan GB 10Y	0,04%	-1 б.п.	+2 б.п.



Российский денежный рынок

	последнее	Δ 1 день	Δ с н.г.
RUONIA	4,30%	+5 б.п.	+3 б.п.
MOSPRIME 1M	4,69%	0 б.п.	-5 б.п.
MOSPRIME 3M	4,90%	0 б.п.	-2 б.п.
MOSPRIME 6M	4,88%	0 б.п.	-3 б.п.
NDF USDRUB 3M	3,93%	0 б.п.	+23 б.п.
NDF USDRUB 6M	4,02%	0 б.п.	+22 б.п.
NDF USDRUB 12M	4,24%	0 б.п.	+21 б.п.

Главное

- Внешний фон перед стартом торгов в России слабо позитивный
- «Газпром» предупредил о рисках достройки «Северного потока 2»
- Группа «Эталон» в 2020 г. увеличила продажи на 3% г/г при сокращении проданной площади на 15%
- Акции в США выросли в надежде на стимулы и сильный сезон квартальной отчетности
- Акции General Motors обновили пик на новостях о партнерстве с Microsoft в стартапе беспилотных авто
- Акции Etsy выросли на 8,2% и достигли рекордного максимума
- «Удаленка» по-прежнему негативно сказывается на бизнесе Hexoh
- Tesla поставила первый кроссовер Model Y произведенный в Китае
- Отчет компании Goldman Sachs значительно превысил ожидания

Внешний фон перед стартом торгов в России слабо позитивный. Индексы Азии демонстрируют разнонаправленную динамику. С другой стороны, металлы и нефть дорожают на фоне слабеющего доллара. AUD, CAD, NZD отыгрывают у американского конкурента от 0,2% до 0,4%. Фьючерсы на американские индексы торгуются разнонаправленно. Российский рынок может отреагировать небольшим ростом на повышение котировок сырьевых контрактов и слабость доллара.

Индекс МосБиржи по итогам торгов 19 января упал на 0,83% до 3443,23 п., а РТС на 0,29% до 1470,63 п. Начался день на отечественной площадке вполне позитивно, но к концу торгов продавцы явно захватили инициативу. Свою роль сыграли предупреждения «Газпрома» о рисках достройки «Северного потока 2», да и ухудшение прогноза МЭА несколько подпортило оптимизм в нефтегазовом секторе. Плюс к этому явно перегретые бумаги TCS Group устроили ралли наоборот. Объём сделок на основной секции Московской Биржи составил 86,414 млрд рублей, что заметно меньше объёма предыдущего дня. В плюсе смогли закрыть день лишь секторы транспорта (+0,8%) и потребительский (+0,85%). Самые большие потери принесли секторы нефти и газа (-1,03%), а также финансов (-0,98%). Стоит отметить, что Еврокомиссия не исключает резкий рост «плохих» кредитов на фоне второй волны и карантинных мер. Для России это менее актуально, поскольку уровень кредитной нагрузки населения и бизнеса всё ещё низкий в сравнении с западными странами, но проблемы в европейских кредитных организациях могут косвенно коснуться и российского финансового рынка.

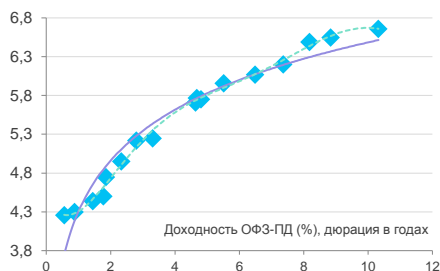
«Газпром» (-1,7%) в проспекте очередного выпуска еврооблигаций предупредил о возможных рисках заморозки или приостановки строительства «Северного потока 2». Затем стало известно о санкциях против судна «Фортуна», которое должно завершить прокладку труб. Рынок отреагировал негативно, но пока не осознаёт того факта, что судно принадлежит российскому юридическому лицу без какой-либо внешнеэкономической деятельности, а по сей причине подобные события для него сродни северному сиянию для белого медведя.

Рост потребительского сектора во многом связан с общей динамикой рынка. С начала года преимущественно растут бумаги нефтегазового и финансового секторов, а вот потребительский остаётся аутсайдером. Поэтому рынок, по сути, ликвидирует возникший дисбаланс. В составе индекса МосБиржи самую сильную динамику показали «ПИК» (+5,86%), «Московская Биржа» (+3,79%), OZON Holdings (+3,53%), X5 Retail Group (+1,32%) и «Детский Мир» (+1,19%). Слабее всех были TCS Group (-5,57%), Polymetal (-1,98%), «Газпром» (-1,7%), ВТБ (-1,56%) и «Россети» (-1,39%).

Американские акции в понедельник не торговались по причине празднования Дня Мартина Лютера Kinga, поэтому для них новая торговая неделя началась со вторника. Основные фондовые индексы выросли благодаря технологическим акциям, а также спроса на акции компаний малой капитализации. Поведение инвесторов во вторник указывало на возвращение рефляционной торговли. Рынок делает ставку на экономические стимулы демократов. Джанет Йеллен в рамках своего выступления в Финансовом комитете Сената поддержала масштабные финансовые стимулы, что также нашло позитивное отражение в настроениях участников рынка.

Российский долговой рынок

	последнее	Δ 1 день	Δ с н.г.
Russia 2022	0,94%	0 б.п.	-3 б.п.
Russia 2030	1,65%	0 б.п.	0 б.п.
Russia 2047	3,27%	0 б.п.	+13 б.п.
ОФЗ-26205	4,20%	0 б.п.	+63 б.п.
ОФЗ-26223	5,22%	+9 б.п.	+21 б.п.
ОФЗ-26230	6,66%	0 б.п.	+19 б.п.



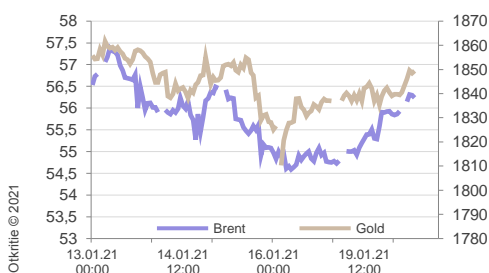
Рынки акций

	последнее	Δ 1 день	Δ с н.г.
IMOEX	3 443,23	-0,8%	+4,7%
RTS	1 470,63	-0,3%	+6,0%
S&P 500	3 798,91	+0,8%	+1,1%
STOXX Europe 600	407,92	+0,0%	+2,2%
Shanghai Composite	3 560,74	-0,2%	+2,5%
Nikkei 225	28 633,46	+1,4%	+4,3%
FTSE 100	6 712,95	-0,1%	+3,9%
DAX 30	13 815,06	+0,0%	+0,7%
Bovespa	120 636,4	-0,5%	+1,4%
BSE Sensex	49 648,43	+0,5%	+4,0%
MSCI World	2 732,48	+0,7%	+1,6%
MSCI EM	1 381,31	+1,6%	+7,0%
VIX	23,24	-1,1 пт	+0,49 пт
RVI	31,69	-0,81 пт	-1,32 пт



Товарные рынки

	последнее	Δ 1 день	Δ с н.г.
Bloomberg Commodity	79,98	-0,1%	+2,5%
Brent, \$/баррель	56,22	+0,6%	+8,5%
WTI, \$/баррель	53,35	+0,7%	+10,0%
Urals, \$/баррель	55,62	+0,0%	+9,1%
Пр. газ (US), \$/10 мBTU	2,540	-0,2%	+0,0%
Золото, \$/тр. унцию	1 849,56	+0,6%	-2,5%
Серебро, \$/тр. унцию	25,40	+0,8%	-3,6%
Палладий, \$/тр. унцию	2 370,49	+0,8%	-3,2%
Платина, \$/тр. унцию	1 095,99	+1,2%	+2,8%
Никель, \$/тонну	18 215,00	+0,9%	+9,6%
Медь, \$/тонну	7 954,00	-0,2%	+2,4%
Алюминий, \$/тонну	1 964,00	-0,4%	-0,8%
Железная руда (КНР), \$/т	90,00	+0,1%	+9,1%
HRC1 (сталь, США), \$/т	90,00	+0,6%	+6,0%
Пшеница, центов/бушель	666,25	-0,9%	+4,0%
BTC/USD	35 329,16	-3,1%	+21,9%



- Dow Jones +0,4% до 30930,5 п. (с начала года +1,1%),
- S&P 500 +0,8% до 3799 п. (с начала года +1,1%),
- NASDAQ +1,5% до 13197,2 п. (с начала года +2,4).

Индекс S&P 500 торговался с коэффициентом 30,3 к прибыли за прошедший год и с коэффициентом 23 к прогнозной прибыли входящих в него компаний на предстоящий год. 8 из 11 секторов продемонстрировали рост. Акции IT-сектора внесли наибольший вклад в рост индекса (+1,3%). Энергетический сектор продемонстрировал наибольшую позитивную динамику (+2%). Нефть Brent подорожала во вторник на 2,1% до 55,90/барр., американский бенчмарк WTI прибавил 1,2% до \$52,98/барр.

Из 505 акций индекса S&P 500 301 подорожала и 202 потеряли в цене.

Акции Microsoft (MSFT) внесли наибольший вклад в рост индекса S&P 500 (+1,8% до \$216,44). Акции General Motors (GM) показали максимальную позитивную динамику среди компонентов индекса (+9,8% до \$54,84). При этом в ходе торгов был достигнут новый абсолютный максимум на уровне \$55,14. Драйвером роста стала новость о том, что Microsoft станет инвестором стартапа по производству беспилотных авто — Cruise LLC, контрольный пакет акций которого принадлежит General Motors. Cruise, как ожидается будет использовать облачную платформу Azure от Microsoft для управления сетью беспилотных автомобилей.

Акции Etsy выросли на 8,2% и достигли рекордного максимума \$221,19, переписав предыдущий пик, который был установлен 14 января. Аналитики позитивно настроены в отношении публикации финансовых результатов 4 квартала. Накануне Morgan Stanley повысил прогнозную цель по акциям Etsy с \$74 до \$93.

Акции Xerox упали на 4,7% до \$21,09 на фоне решения аналитиков Cross Research снизить рейтинг по акциям с уровня «держат» до «продавать». В Cross Research видят давление на маржу Xerox, поскольку многие сотрудники офисов по-прежнему работают удаленно.

Акции Bank of America упали на 0,73% до \$32,77. Банк отчитался во вторник о падении прибыли в четвертом квартале: показатель снизился до \$5,21 млрд или 59 центов на акцию (\$6,75 млрд, 74 центов на акцию годом ранее). Однако прибыль оказалась лучше прогнозов аналитиков (55 центов на акцию). Выручка без учета расходов на выплату процентов снизилась на 10% до \$20,1 млрд, а чистый процентный доход Bank of America сократился на 16%. Позитивным моментом отчета стал тот факт, что выручка торгового подразделения банка выросла до \$3 млрд с \$2,8 млрд годом ранее.

Акции Halliburton по итогам вторника упали на 0,96% до \$20,54. Согласно квартальному отчету, скорректированная чистая прибыль за три месяца до 31 декабря выросла на 60% к предыдущему кварталу до \$160 млн или 18 центов на акцию. Результаты превысили средний прогноз аналитиков, который подразумевал 15 центов на акцию. Выручка выросла на 8,8% кв/кв до \$3,24 млрд, также немного превысив оценки аналитиков (\$3,21 млрд). Акции Halliburton подешевели примерно на 23% в 2020 году.

Михаил Шульгин, Андрей Кочетков

Группа «Эталон» в 2020 г. увеличила продажи на 3% г/г при сокращении проданной площади на 15%

ETLN, N/R

Событие: На фоне ажиотажа на рынке жилья Группа «Эталон» смогла продемонстрировать рекордные результаты продаж в 4 кв. 2020 г. и по итогам всего года. Хотя девелопер реализовал в 2020 г. на 15% меньше г/г недвижимости (538,2 тыс. кв.м) благодаря росту цены реализации на 21% г/г до 148,5 тыс. руб./кв.м продажи в денежном выражении смогли превысить оптимистичный прогноз Компании и достигли рекордных 79,9 млрд руб.

Наш взгляд: Государственная ипотека под 6,5% позволила Группе «Эталон» компенсировать потери 1-го полугодия и нарастить продажи. Продление госпрограммы на 1 пол. 2021 г. позволяет девелоперам сохранить высокие объемы продаж и создает благоприятные предпосылки для вывода новых проектов на рынок.

Константин Енин

Tesla поставила первый кроссовер Model Y произведенный в Китае

TSLA, N/R

Событие: Tesla объявила о поставке первого кроссовера Model Y произведенного на китайском заводе в Шанхае. До этого компания производила в Китае только седан Model 3.

Наш взгляд: Для Tesla необходимо расширение продуктовой линейки в Китае, чтобы не отставать от местных производителей, которые также планируют расширение модельного ряда. Поэтому данная новость ожидаема. Tesla пока сохраняет достаточно узкую линейку автомобилей, что позволяет ей вести бизнес более эффективно. Но в длиннейшем ей необходимо задуматься о расширении модельного ряда, чтобы иметь более полное покрытие рынка. Это необходимо для компании, которая ставит своей целью к 2030 году производить 20 млн автомобилей в год. В прошлом году Tesla произвела почти 500 тысяч автомобилей. Глобальные продажи легковых автомобилей до пандемии находились в районе 80 млн в год. Соответственно, цели у Tesla на ближайшие 10 лет очень амбициозные как относительно собственного текущего производства, так и относительно доли на автомобильном рынке.

Алексей Корнилов

Отчет компании Goldman Sachs значительно превысил ожидания

GS, N/R

Событие: Goldman Sachs значительно превысил ожидания по результатам отчета за четвертый квартал 2020 года. Прибыль на акцию составила \$12,08, значительно превысив ожидания в \$7,47. Выручка компании составила \$11,74 млрд, что было на \$1,75 млрд выше ожиданий. Самый большой прирост выручки был от торговли акциями, увеличившись на 40% до \$2,39 млрд. Выручка от инвестиционного банкинга также сильно увеличилась на 27% до \$2,15 млрд.

Наш взгляд: Мы наблюдаем продолжение положительной отчетности в сфере торговой выручки и инвестиционного банкинга, которую наблюдали у JPMorgan Chase днем ранее. Результаты от Goldman Sachs подтверждают благоприятную картину, которая сложилась для инвестиционных банков в конце прошлого года. Повышенная волатильность, активная торговля, рост интереса к IPO и рост рынка в целом — все это способствовало хорошим результатам компании.

Алексей Корнилов

Центральные ожидания рынков

Дата	Событие
18 января	День Мартина Лютера Кинга, спотовые биржи в США не работают
18 января	Все школы в России вернуться к очным занятиям
18 января	Начало массовой вакцинации от COVID-19 в России
18 января	05:00 Промышленное производство, розничные продажи Китая (декабрь) и ВВП Китая (4Q2020)
18 января	13:00 Заседание Еврогруппы
19 января	13:00 Индекс экономических настроений в еврозоне от ZEW (январь)
20 января	10:00 Инфляция в Великобритании (декабрь)
20 января	13:00 Инфляция в еврозоне (декабрь)
20 января	Недельные аукционы размещения ОФЗ
20 января	Данные по недельной инфляции в России
20 января	Инаугурация президента США Джо Байдена
21 января	00:30 Недельные запасы сырой нефти по данным Американского института нефти (API)
21 января	02:50 Торговый баланс Японии (декабрь)
21 января	Заседание Банка Японии
21 января	Снятие запрета на ночную работу баров и ресторанов в Москве, работу музеев
21 января	15:45 Заседание ЕЦБ
21 января	16:30 Строительство новых домов в США (декабрь)
21 января	16:30 Недельное число первичных заявок на получение пособий по безработице в США
21 января	16:30 Пресс-конференция ЕЦБ
21 января	19:00 Недельные изменения запасов нефти в США
22 января	02:30 Инфляция в Японии (декабрь)
22 января	Предварительные (flash) данные индексов менеджеров по закупкам (PMI) в развитых странах (январь)
22 января	10:00 Розничные продажи в Великобритании (декабрь)
22 января	18:00 Продажи на вторичном рынке жилья в США (декабрь)
22 января	21:00 Число активных буровых установок в США от Baker Hughes
24 января	Срок завершения жёсткого карантина на Украине из-за COVID-19
25 января	Уплата НДС (1/3 от суммы за 1Q2021), НДСПИ (декабрь) и акцизов
26 января	Промышленное производство в России (декабрь)
27 января	Заседание ФРС США
27 января	Россия возобновит авиасообщение с Вьетнамом, Индией, Финляндией и Катаром
28 января	Уровень безработицы, розничные продажи и реальные доходы в России (декабрь)
31 января	Срок завершения карантина из-за COVID-19 в Германии
31 января	Очередной срок истечения экономических санкций ЕС в отношении России
31 января	Срок завершения режима чрезвычайной ситуации в Италии из-за COVID-19
январь	Facebook планирует запуск криптовалюты Libra
январь	Давосские диалоги в дистанционном формате
январь	Планируемый властями Грузии срок вступления в НАТО
январь	Заморские британские территории раскроют реестры конечных бенефициаров зарегистрированных в них компаний
1 февраля	Россия возобновит авиасообщение с Великобританией
1 февраля	Россия и Казахстан увеличат добычу нефти в рамках сделки ОПЕК+ на 65 тыс. и 10 тыс. баррелей в сутки соответственно
1 февраля	Саудовская Аравия снизит объём добычи нефти в рамках сделки ОПЕК+ на 1 млн баррелей в сутки
1 февраля	Индекс менеджеров по закупкам (PMI) в крупнейших экономиках в сфере производства (январь)
3 февраля	Индекс менеджеров по закупкам (PMI) в крупнейших экономиках в сфере услуг (январь)
3 февраля	Минфин объявит объём ежедневных интервенций на валютном рынке в феврале
4 февраля	Заседание Банка Англии
5 февраля	Завершение срока действия договора СНВ-3

Ожидания размещений

Книга	Торги	Размещение	Объём, млн	Ориентир
11.01	22.01	Сбербанк 002СУБ-02R	Р 10 000	7.00 (182)
XX.01	19.01	Обувь России	Р 1 500	10.50-11.00 (30)
XX.01	XX.01	ТФН 01	Р 1 000	--- (91)
XX.02	XX.02	Боржоми Финанс 001P-01	≥ Р 5 000	--- (182)
XX.02	XX.02	МСБ-Лизинг 04	Р 100	11.25-11.75 (31)

Ожидания российского долгового рынка

Облигация	Объём в обращении, млн руб.	Дата погашения	Дата оферты
Банк ФК Открытие, БО-06 (бывш. БИНБАНК)	5 000	18.01.21	
Банк ФК Открытие, БО-07 (бывш. БИНБАНК)	10 000	18.01.21	
Роснефть, БО-18	100 000	18.01.21	
Роснефть, БО-19	50 000	18.01.21	
Роснефть, БО-20	50 000	18.01.21	
Роснефть, БО-21	50 000	18.01.21	
Роснефть, БО-22	50 000	18.01.21	
Роснефть, БО-23	50 000	18.01.21	
Роснефть, БО-25	25 000	18.01.21	
Роснефть, БО-26	25 000	18.01.21	
ВТБ, Б-1-49	6 300	19.01.21	
Дельта-Финанс, БО-02	5 000	19.01.21	
РГС Недвижимость, БО-П02	3 000	19.01.21	
ЮАИЗ, 1-001	250		20.01.21
Россельхозбанк, 21	10 000		21.01.21
ДЭНИ КОЛЛ, БО-01	1 000		22.01.21
ФСК ЕЭС, 24	10 000		22.01.21
Роснефть, 001P-06	90 000		25.01.21
Роснефть, 001P-07	176 000		25.01.21
ИК Фридом Финанс, П01-01	\$30		26.01.21
Газпром нефть, 09	10 000	26.01.21	
Газпром нефть, 10	10 000	26.01.21	
Обувь России, БО-07	1 000		28.01.21
Сбербанк России, ИОС-RUBUSD_RA_FIX-1Y-001P-189R	1 464	28.01.21	
Солид-Лизинг, КО_СЛ-006	30		29.01.21
ЮниМетрикс, 01	400		31.01.21
ЛЕНТА, БО-03	5 000		01.02.21
АФК Система, 001P-07	10 000		03.02.21
ДОМ.РФ, 001P-02R	15 000		03.02.21
Нафтатранс Плюс, БО-01	120		04.02.21
БИФРИ, КО-П01	50	04.02.21	
Центр офисного обслуживания, КО-01	20	04.02.21	
ВЭБ-лизинг, USD-11	\$100		05.02.21
ВЭБ-лизинг, USD-12	\$100		05.02.21
ВЭБ-лизинг, USD-13	\$100		05.02.21
ВЭБ-лизинг, USD-14	\$100		05.02.21
Башнефть, 07	10 000		08.02.21
Башнефть, 09	5 000		08.02.21
Мечел, 15	5 000	09.02.21	
Мечел, 16	5 000	09.02.21	
АЙТИАЙ Коммодитиз, КО-П01	\$17		10.02.21
ВЭБ-лизинг, БО-04	5 000		10.02.21
ПР-Лизинг, 001P-01	100		10.02.21
ВЭБ-лизинг, БО-05	5 000		12.02.21
ГМК Норильский никель, БО-05	15 000		12.02.21
Группа компаний Самолет, БО-П05	280		12.02.21
Балтийский лизинг (ООО), БО-01	3 000	12.02.21	
Сбербанк России, ИОС-BSK_FIX_MEM-24m-001P-49R	1 370	12.02.21	
Форвард, КО-П01	100	14.02.21	
МСП Банк, 02	5 000		15.02.21
МегаФон, БО-001P-04	20 000	15.02.21	
ВТБ, Б-1-52	163		16.02.21
ВТБ, Б-1-53	462		16.02.21

Календарь корпоративных событий

Дата	Эмитент	Ожидание
18-22 января	Petrodavlovsk	Операционные результаты 4Q2020
20 января	Детский мир	Операционные результаты 4Q2020
21 января	Алроса	Операционные результаты 4Q2020
21 января	Северсталь	Операционные результаты 4Q2020
22 января	Акрон	Операционные результаты 4Q2020
22 января	X5 Retail Group	Операционные результаты 4Q2020
22 января	НЛМК	Операционные результаты 4Q2020
25 января	ЛСР	Операционные результаты 4Q2020
25 января	Лента	Операционные результаты 4Q2020
26 января	ММК	Операционные результаты 4Q2020
27 января	Фосарго	Операционные результаты 4Q2020
28 января	Polymetal International	Операционные результаты 4Q2020
29 января	Evraz	Операционные результаты 4Q2020
1 февраля	Русарго	Операционные результаты 4Q2020

Ликвидные рублевые корпоративные облигации*

Облигация	ISIN	Ставка купона	Дата		Дюрация, лет	Цена		Доходность к погашению / оферте	Сред к кривой ОФЗ, б.п.	Рейтинг эмитента SP/Fitch/Moody's	В обращении, млрд руб.
			погашения	оферты		спрос	предложение				
АФК Система, 001P-13	RU000A101Q26	6,600%	15.05.30	27.05.24	3,02	99,68	99,96	6,61%	61	BB-/BB-/-	15,00
ВЭБ, ПБО-001P-09	RU000A0JXU71	8,750%	18.06.21		0,41	101,49	101,53	5,06%	79	BBB-/BBB/Baa3	30,00
ВЭБ, ПБО-001P-21	RU000A101WF5	5,740%	21.07.23		2,30	99,80	100,03	5,82%	116	BBB-/BBB/Baa3	20,00
Газпромбанк, 001P-13P	RU000A100VR4	7,400%	30.09.23		2,45	104,06	104,30	5,83%	108	BB+/BBB-/-	15,00
Газпромбанк, 001P-17P	RU000A101Z74	5,850%	31.07.30	02.02.24	2,75	99,14	99,86	5,75%	-9	BB+/BBB-/-	10,42
Газпромбанк, БО-16	RU000A0JXP45	6,100%	18.04.24		2,95	99,79	100,08	6,15%	151	BB+/BBB-/-	10,00
ГТЛК, 001P-09	RU000A0ZZ1J8	7,350%	18.03.33	02.10.24	3,26	102,19	102,51	6,62%	72	-BB+/-	10,00
ГТЛК, 001P-15	RU000A100Z91	7,690%	21.10.25		2,43	102,54	102,94	6,75%	163	-BB+/-	25,00
ГТЛК, 001P-16	RU000A101GD3	6,950%	17.02.28		3,04	99,89	100,18	7,03%	127	-BB+/-	10,00
ГТЛК, 001P-17	RU000A101QL5	7,440%	14.05.35	28.05.26	4,43	102,59	102,92	6,97%	70	-BB+/-	10,00
Магнит, БО-002P-03	RU000A101PJ1	5,900%	19.05.23		2,19	100,28	100,49	5,75%	110	BB/-/-	15,00
МТС, 001P-12	RU000A100ZK0	6,850%	26.10.23		2,51	103,51	103,75	5,60%	84	BBB-/BB+/Baa3	15,00
Полюс, ПБО-01	RU000A100XC2	7,400%	01.10.29	10.10.24	3,27	104,82	105,16	6,00%	62	BB+/BB/-	20,00
РЖД, 001P-05R	RU000A0ZYU05	7,300%	01.02.33	13.02.26	4,22	104,03	104,45	6,25%	85	BBB-/BBB/Baa2	20,00
РЖД, 001P-16R	RU000A100HY9	7,900%	25.06.26		4,54	107,92	108,36	6,32%	65	BBB-/BBB/Baa2	30,00
РЖД, 23	RU000A0JQRD9	7,850%	16.01.25		3,40	106,31	106,41	5,91%	53	BBB-/BBB/Baa2	15,00
РЖД, БО-07	RU000A0JWC82	7,600%	25.03.26	06.10.21	0,67	101,52	101,59	4,68%	122	BBB-/BBB/Baa2	20,00
Роснефть, 001P-04	RU000A0JXQK2	8,650%	22.04.27	03.05.23	2,08	106,50	106,70	5,59%	90	BBB-/Baa3	40,00
Роснефть, 002P-05	RU000A0ZYU05	7,300%	18.02.28	28.02.24	2,76	103,94	104,21	5,79%	80	BBB-/Baa3	20,00
Россельхозбанк, БО-02P	RU000A0JXUC1	8,650%	21.06.21		0,42	101,50	101,54	4,99%	74	-BBB/-	10,00
Россельхозбанк, БО-05P	RU000A0ZYXJ4	7,400%	09.03.22		1,08	102,28	102,39	5,37%	111	-BBB/-	25,00
Ростелеком, 002P-02R	RU000A101FG8	6,650%	10.02.27		4,97	102,27	102,76	6,29%	39	BB+/BBB-/-	15,00
РУСАЛ Братск, БО-002P-01	RU000A101S81	6,500%	28.05.30	09.06.23	2,21	99,72	99,92	6,81%	55	-/-	10,00
Сбербанк России, 001P-SBER16	RU000A101QW2	5,650%	31.05.24		3,09	99,90	100,20	5,64%	101	-BBB/-	40,00
Сежега Групп, 001P-01R	RU000A101D13	7,100%	26.01.23		1,85	101,17	101,34	6,56%	183	-/-	10,00
Тинькофф Банк, 001P-02R	RU000A1008B1	9,250%	21.03.29	04.04.22	1,13	103,58	103,70	6,14%	266	-BB/-	10,00
Транснефть, БО-001P-13	RU000A1010B7	6,850%	30.10.26		4,82	101,78	102,24	6,27%	68	BBB-/Baa2	15,00
Уралкалий, ПБО-06-P	RU000A101GZ6	6,850%	25.02.25		3,56	100,83	101,19	6,60%	111	BB-/BB/-	30,00
ХК Металлоинвест, БО-04	RU000A101EF3	6,550%	30.01.30	09.02.26	4,27	101,25	101,43	6,35%	32	BB+/BB+/-	10,00
ЧТПЗ, 001P-05	RU000A101WB4	6,600%	04.07.25		3,89	99,74	99,80	6,82%	122	-BB/-	10,00

* облигации из базы индекса IFC-Cbonds (база 15.12.20), оперативные данные Reuters

Российские еврооблигации инвестиционного качества**

Облигация	ISIN	Ставка купона	Дата		Дюрация, лет	Цена		Доходность к погашению / оферте	Валюта	Рейтинг SP/Fitch/Moody's
			погашения	оферты		спрос	предложение			
Evrag plc, 5.375% 20mar2023, USD	XS1533915721	5,375%	20.03.23		2,04	106,63	107,63	2,22%	USD	BB+/BB+/Baa2
Evrag plc, 6.75% 31jan2022, USD	XS1405775377	6,750%	31.01.22		0,98	104,75	105,75	2,04%	USD	BB+/BB+/-
ВЭБ, 5.942% 21nov2023, USD	XS0993162683	5,942%	21.11.23		2,64	110,75	111,25	2,02%	USD	BBB-/BBB/-
ВЭБ, 6.025% 5jul2022, USD	XS0800817073	6,025%	05.07.22		1,41	106,63	107,63	1,41%	USD	BBB-/BBB/-
Газпром нефть, 4.375% 19sep2022, USD	XS0830192711	4,375%	19.09.22		1,60	104,50	105,50	1,62%	USD	BBB-/BBB/Baa2
Газпром нефть, 6% 27nov2023, USD	XS0997548660	6,000%	27.11.23		2,65	111,51	112,21	1,84%	USD	BBB-/BBB/Baa2
Газпром, 4.95% 19jul2022, USD (26)	XS0805570354	4,950%	19.07.22		1,46	104,99	105,88	1,47%	USD	BBB-/BBB/Baa2
Газпром, 6.51% 7mar2022, USD (9)	XS0290580595	6,510%	07.03.22		1,08	105,75	106,25	1,35%	USD	BBB-/BBB/Baa2
ГМК Норникель, 3.849% 8apr2022, USD	XS1622146758	3,849%	08.04.22		1,19	102,40	102,90	1,84%	USD	BBB-/BBB/-
ГМК Норникель, 4.1% 11apr2023, USD	XS1589324075	4,100%	11.04.23		2,13	104,38	104,63	2,07%	USD	BBB-/BBB/-
ГМК Норникель, 6.625% 14oct2022, USD	XS1298447019	6,625%	14.10.22		1,64	108,38	108,63	1,69%	USD	BBB-/BBB/Baa2
ГТЛК, 5.95% 19jul2021, USD	XS1449458915	5,950%	19.07.21		0,49	102,00	102,50	1,87%	USD	-BB+/-
Лукойл, 4.563% 24apr2023, USD	XS0919504562	4,563%	24.04.23		2,15	106,63	107,63	1,57%	USD	BBB-/BBB+/Baa2
Лукойл, 6.656% 7jul2022, USD	XS0304274599	6,656%	07.06.22		1,33	107,38	107,88	1,23%	USD	BBB-/BBB+/Baa2
МТС, 5% 30may2023, USD	XS0921331509	5,000%	30.05.23		2,24	106,25	106,75	2,26%	USD	BBB-/BB+/Baa3
НЛМК, 4.5% 15jun2023, USD	XS1405775617	4,500%	15.06.23		2,30	106,63	107,13	1,67%	USD	BBB-/BBB/Baa2
НОВАТЭК, 4.422% 13dec2022, USD	XS0864383723	4,422%	13.12.22		1,83	105,00	106,00	1,73%	USD	BBB-/BBB/Baa2
Полюс, 4.699% 28mar2022, USD	XS1405766384	4,699%	28.03.22		1,15	103,38	104,38	1,81%	USD	BB+/BB/Baa1
Полюс, 5.25% 7feb2023, USD	XS1533922933	5,250%	07.02.23		1,93	106,38	107,38	2,05%	USD	BB+/BB/Baa1
РЖД, 5.70% 5apr2022, USD	XS0764220017	5,700%	05.04.22		1,17	105,38	105,88	1,19%	USD	BBB-/BBB/Baa2
Роснефть, 4.199% 6mar2022, USD	XS0861981180	4,199%	06.03.22		1,10	102,63	102,88	1,83%	USD	BBB-/Baa3
Сбербанк России, 6.125% 7feb2022, USD	XS0743596040	6,125%	07.02.22		1,00	104,88	105,38	1,41%	USD	-BBB/Baa3
Северсталь, 3.85% 27aug2021, USD	XS1567051443	3,850%	27.08.21		1,01	103,38	103,88	1,95%	USD	BBB-/BBB/-
Северсталь, 5.9% 17oct2022, USD	XS0841671000	5,900%	17.10.22		1,66	107,16	107,54	1,70%	USD	BBB-/BBB/Baa2
СИБУР Холдинг, 4.125% 5oct2023, USD	XS1693971043	4,125%	05.10.23	05.07.23	2,33	106,16	106,66	1,56%	USD	-BBB/Baa3
Совкомфлот, 5.375% 16jun2023, USD	XS1433454243	5,375%	16.06.23		2,28	106,25	107,25	2,67%	USD	BB+/BB+/Baa2
ФосАгро, 3.949% 24apr2023, USD	XS1752568144	3,949%	24.04.23	24.01.23	1,93	104,42	104,92	1,71%	USD	BBB-/BBB-/Baa3
ФосАгро, 3.95% 3nov2021, USD	XS1599428726	3,950%	03.11.21		0,77	102,13	102,38	1,21%	USD	BBB-/BBB-/Baa3
ВЭБ, 4.032% 21feb2023, EUR (8)	XS0893212398	4,032%	21.02.23		1,98	105,97	106,19	1,12%	EUR	BBB-/BBB/-
Газпром, 2.25% 22nov2024, EUR (44)	XS1721463500	2,250%	22.11.24		3,71	104,39	104,89	1,08%	EUR	-BBB/Baa2
Газпром, 2.5% 21mar2026, EUR (46)	XS1795409082	2,500%	21.03.26		4,82	105,27	105,77	1,43%	EUR	BBB-/BBB/Baa2
Газпром, 2.949% 24jan2024, EUR (47)	XS1911645049	2,949%	24.01.24		2,84	105,25	105,75	1,16%	EUR	BBB-/BBB/Baa2
Газпром, 2.95% 15apr2025, EUR (2)	XS2157526315	2,950%	15.04.25		3,96	106,79	107,08	1,30%	EUR	BBB-/BBB/Baa2
Газпром, 3.125% 17nov2023, EUR (39)	XS1521039054	3,125%	17.11.23		2,73	106,15	106,65	0,90%	EUR	BBB-/BBB/Baa2
Газпром, 4.364% 21mar2025, EUR (31)	XS0906949523	4,364%	21.03.25		3,79	112,16	112,66	1,34%	EUR	BBB-/BBB/Baa2
РЖД, 2.2% 23may2027, EUR	XS1843437036	2,200%	23.05.27	23.02.27	5,70	105,64	106,08	1,23%	EUR	-BBB/Baa2
РЖД, 4.6% 6mar2023, EUR	XS1041815116	4,600%	06.03.23		2,00	108,79	109,79	0,43%	EUR	BBB-/BBB/Baa2
Альфа-Банк, 6.75% 30jan2025, RUB	XS2107554896	6,750%	30.01.25		3,48	100,33	100,85	6,59%	RUB	-BB+/Baa1
Альфа-Банк, 8.9% 20jul2021, RUB	XS1648266788	8,900%	20.07.21		0,50	101,51	101,60	5,78%	RUB	-BB+/Baa1
Альфа-Банк, 9.25% 16feb2022, RUB	XS1567117566	9,250%	16.02.22		1,01	103,65	103,86	5,68%	RUB	-BB+/Baa1
Альфа-Банк, 9.35% 6aug2022, RUB (9)	XS1946883342	9,350%	06.08.22		1,42	105,20	105,50	5,78%	RUB	-BB+/Baa1
РЖД, 7.9% 19oct2024, RUB	XS1701384494	7,900%	19.10.24		3,27	105,96	106,30	6,09%	RUB	-BBB/-
РЖД, 8.8% 4oct2025, RUB	XS1843442465	8,800%	04.10.25	04.07.25	3,73	110,51	110,81	6,07%	RUB	BBB-/BBB/-
РЖД, 8.99% 3mar2024, RUB	XS1574787294	8,990%	03.03.24		2,72	110,00	110,30	5,45%	RUB	-BBB/Baa2
РЖД, 9.2% 7oct2023, RUB	XS1502188375	9,200%	07.10.23		2,42	108,74	109,00	5,67%	RUB	BBB-/BBB/-
РусГидро, 6.8% 25nov2024, RUB	XS2082937967	6,800%	25.11.24		3,41	101,89	102,23	6,24%	RUB	BBB-/Baa3
РусГидро, 8.125% 28sep2022, RUB	XS1691350455	8,125%	28.09.22	28.06.22	1,35	104,07	104,21	5,15%	RUB	BBB-/BBB/Baa3

** еврооблигации из баз индексов Euro-Cbonds IG 3Y Russia, Euro-Cbonds IG Russia EUR, Euro-Cbonds IG Russia RUB (базы 01.01.21), оперативные данные Reuters

Ликвидные российские акции

Акция	Тикер	Цена, RUB	Капитализация, млрд RUB	Рекомендация	Ожидаемая дивидендная доходность	Цель, RUB	Upside	Изменение		P/E		EV/EBITDA*	
								1D	1Y	20E	21E	20E	21E
Сбербанк АО	SBER	280	6 258	Покупать	5,5%	306	9,4%	-0,6%	4,4%	8,0	8,0	1,2	1,3
Газпром	GAZP	226,88	5 283	Покупать	5,3%	247	8,9%	-1,6%	-10,3%	n/a	6,5	8,5	6,0
ЛУКОЙЛ	LKOH	5873	4 082	▲	3,3%	6000	2,2%	0,3%	-12,5%	37,9	12,1	5,6	5,0
Яндекс	YNDX	5043,6	1 767	▼	0,0%	4500	-10,8%	-0,7%	82,1%	70,3	40,6	43,1	23,8
ГМК Норильский никель	NMKN	25874	4 087	►	6,3%	25000	-3,4%	-0,2%	20,6%	22,4	7,4	8,5	6,1
НОВАТЭК	NVTK	1390,4	4 182	►	1,9%	1250	-10,1%	-0,9%	11,9%	60,3	16,9	36,0	14,3
Polymetal International	POLY	1689,3	775	▲	5,3%	1850	9,5%	-1,8%	66,3%	14,9	8,0	9,4	6,2
Полюс	PLZL	14840,5	1 999	▲	3,9%	17500	17,9%	-1,0%	101,2%	19,6	9,0	9,2	6,7
Роснефть	ROSN	516,5	5 412	►	1,9%	470	-9,0%	-1,1%	6,2%	n/a	9,4	8,2	5,9
Магнит	MGNT	5219	528	►	8,1%	5000	-4,2%	-0,7%	35,9%	26,2	13,1	6,8	6,7
Татнефть АО	TATN	532,9	1 229	►	3,9%	550	3,2%	-0,5%	-35,4%	12,2	8,4	5,7	5,3
Сургутнефтегаз АО	SNGS	36,205	1 611	►	1,8%	35	-3,3%	-0,4%	-30,4%	2,3	5,9	1,0	1,0
X5 Retail Group	FIVE	2725,5	753	►	6,1%	2900	6,4%	1,8%	29,9%	42,0	13,6	6,8	9,1
МТС	MTSS	333	662	▲	9,3%	355	6,6%	-0,6%	1,3%	11,5	9,2	5,0	5,0
Mail.Ru Group	MAIL	1958,6	425	▲	0,0%	2200	12,3%	-1,2%	n/a	n/a	26,7	21,0	11,8
Сургутнефтегаз АП	SNGSP	42,28	---	Покупать	18,0%	44	4,1%	-0,8%	12,3%	---	---	---	---
TCS Group	TCSG	3449,8	641	►	2,5%	2950	-14,5%	-5,6%	138,2%	16,5	12,8	5,4	5,0
Мосбиржа	MOEX	160,16	380	▼	5,4%	145	-9,5%	4,2%	39,7%	15,6	16,0	2,8	2,7
НЛМК	NLMK	219,06	1 314	►	7,9%	200	-8,7%	0,1%	48,7%	20,3	9,0	8,8	6,6
Сбербанк АП	SBERP	253,8	---	Покупать	6,1%	270	6,4%	-0,6%	6,5%	---	---	---	---
Интер РАО ЕЭС	IRAO	5,407	563	▲	3,3%	5,9	9,1%	-0,3%	-10,1%	5,3	4,9	3,6	3,1
АЛРОСА	ALRS	103,06	763	Держать	2,4%	93	-9,8%	0,5%	13,4%	34,4	7,6	9,4	5,7
Северсталь	CHMF	1347,8	1 123	►	7,3%	1250	-7,3%	-0,5%	37,7%	16,0	11,6	7,7	7,8
ВТБ	VTBR	0,03916	501	▲	1,9%	0,045	14,9%	-1,3%	-21,4%	4,0	4,0	0,3	0,3
Ростелеком АО	RTKM	99,9	343	►	5,5%	90	-9,9%	-1,1%	14,7%	12,1	8,8	5,0	4,0
Фосагро	PHOR	3476	443	►	9,6%	3500	0,7%	-1,5%	39,8%	41,7	9,7	7,7	6,8
Ozon Holdings	OZON	3795	733	►	0,0%	3300	-13,0%	4,7%	n/a	n/a	n/a	n/a	n/a
Детский мир	DSKY	132,92	99	▼	8,0%	128	-3,7%	0,8%	14,8%	20,2	n/a	6,4	n/a
Петропавловск	POGR	31,59	125	Активно покупать	0,0%	39	23,5%	0,3%	n/a	n/a	7,7	5,4	4,4
Транснефть АП	TRNFP	148600	---	►	6,7%	140000	-5,8%	-0,4%	-16,7%	---	---	---	---
РУСАЛ	RUAL	37,53	462	Активно покупать	0,0%	68,7	83,1%	-0,9%	-0,8%	36,3	3,4	17,2	8,3
АФК Система	AFKS	31,018	299	Активно покупать	3,7%	38,6	24,4%	0,0%	92,5%	n/a	8,5	4,2	4,4
Аэрофлот	AFLT	72,78	180	▼	0,0%	60	-17,6%	1,3%	-36,1%	n/a	42,9	15,8	5,9
Татнефть АП	TATNP	496,4	---	►	4,2%	530	6,8%	-0,3%	-35,3%	---	---	---	---
ММК	MAGN	56,86	641	►	7,6%	60	5,5%	0,8%	23,1%	23,1	5,4	6,2	3,8
ПИК	PIKK	611,2	424	►	3,7%	550	-10,0%	4,9%	48,0%	7,6	8,1	7,5	7,0
РусГидро	HYDR	0,8076	354	►	7,0%	0,75	-7,1%	-0,3%	21,4%	12,1	5,2	3,9	3,9
Globaltrans	GLTR	516,95	92	Активно покупать	14,4%	600	16,1%	0,0%	n/a	5,8	10,5	3,8	5,8
ФСК ЕЭС	FEES	0,22152	280	►	8,1%	0,21	-5,2%	-0,9%	3,8%	3,7	3,9	3,3	3,4
HeadHunter	HHRU	2073,2	107	►	1,0%	2300	10,9%	-0,3%	n/a	67,4	30,6	29,6	20,0
QIWI	QIWI	773	49	►	9,4%	850	10,0%	-0,3%	-36,8%	4,4	6,3	1,3	1,3
ЛСР	LSRG	911	95	►	8,6%	950	4,3%	-0,3%	2,2%	11,3	7,4	6,5	5,6
Совкомфлот	FLOT	92	217	▲	7,6%	110	19,6%	-0,3%	n/a	11,0	n/a	7,3	n/a
МКБ	CBOM	6,398	213	►	1,7%	5,9	-7,8%	-0,3%	7,1%	11,1	6,8	0,9	1,0
Россети	RSTI	1,724	344	►	2,3%	1,6	-7,2%	-0,3%	11,8%	5,5	3,6	4,7	3,2
Юнипро	UPRO	2,969	186	Активно покупать	7,5%	3,5	17,9%	-0,3%	0,0%	12,6	9,3	7,1	5,3
MD Medical Group	MDMG	465,05	36	Покупать	4,3%	560	20,4%	-0,3%	n/a	13,8	11,4	8,7	7,7
Etalon Group	ETLN	130,2	39	Активно покупать	9,2%	250	92,0%	-0,3%	n/a	n/a	7,1	9,6	4,4
М.Видео	MVID	719	132	►	7,0%	680	-5,4%	-0,3%	37,7%	16,2	n/a	5,2	n/a
Лента	LNTA	260,9	126	►	0,0%	250	-4,2%	-0,3%	31,8%	11,4	9,7	5,3	5,8
Русагро	AGRO	890,4	120	Держать	5,0%	900	1,1%	-0,3%	34,7%	5,6	7,4	7,4	7,9
Энел Россия	ENRU	0,925	33	►	9,2%	0,9	-2,7%	-0,3%	-7,9%	8,0	20,6	4,7	6,0
ТГК-1	TGKA	0,011632	45	►	6,9%	0,01	-14,0%	-0,3%	-16,3%	10,8	23,2	3,0	3,4
ОГК-2	OGKB	0,7691	86	Активно покупать	7,1%	0,99	28,7%	-0,3%	26,4%	7,3	5,3	4,1	3,5
БСП	BSBP	55,9	27	►	6,3%	60	7,3%	-0,3%	-3,0%	2,9	3,9	0,3	0,4

* P/BV для банков. Показатели P/E, P/BV и EV/EBITDA рассчитаны с учетом данных консенсус-прогнозов Reuters. Рекомендации «Открытие Брокер»

Otkritie © 2021

АО «Открытие Брокер», лицензия профессионального участника рынка ценных бумаг на осуществление брокерской деятельности № 045-06097-100000, выдана ФКЦБ России 28.06.2002 (без ограничения срока действия).

ПАО Банк «ФК Открытие», генеральная лицензия Банка России № 2209 от 24.11.2014.

Предоставлено исключительно для личного использования лицом, получившим настоящий материал. Несанкционированное копирование, распространение, а также публикация в любых целях запрещены АО «Открытие Брокер» и ПАО Банк «ФК Открытие» (далее вместе «Компании»).

ПОДТВЕРЖДЕНИЕ АНАЛИТИКОВ И ОТКАЗ ОТ ОТВЕТСТВЕННОСТИ

Настоящий материал (далее – «аналитический отчет») носит исключительно информационный характер и основан на информации, которой располагают Компании на дату выхода аналитического отчета. Аналитический отчет не является предложением по покупке либо продаже активов и не может рассматриваться как рекомендация к подобного рода действиям. Компании не утверждают, что все приведенные сведения являются единственно верными. Компании не несут ответственности за использование информации, содержащейся в аналитическом отчете, а также за возможные убытки от любых сделок с активами, совершенных на основании данных, содержащихся в аналитическом отчете. Компании не берут на себя обязательство корректировать отчет в связи с утратой актуальности содержащейся в нем информации, а равно при выявлении несоответствия приводимых в аналитическом отчете данных действительности.

Представленная информация не является индивидуальной инвестиционной рекомендацией, ни при каких условиях, в том числе при внешнем совпадении ее содержания с требованиями нормативно-правовых актов, предъявляемых к индивидуальной инвестиционной рекомендации. Любое сходство представленной информации с индивидуальной инвестиционной рекомендацией является случайным. Какие-либо из указанных финансовых инструментов или операций могут не соответствовать Вашему инвестиционному профилю. Упомянутые в представленном сообщении операции и (или) финансовые инструменты ни при каких обстоятельствах не гарантируют доход, на который Вы, возможно, рассчитываете при условии использования предоставленной информации для принятия инвестиционных решений. «Открытие Брокер» не несет ответственности за возможные убытки инвестора в случае совершения операций либо инвестирования в финансовые инструменты, упомянутые в представленной информации. Во всех случаях определение соответствия финансового инструмента либо операции инвестиционным целям, инвестиционному горизонту и толерантности к риску является задачей инвестора.

Аналитический отчет носит ознакомительный характер, представленная в нем информация не является гарантией или обещанием доходности вложений в будущем. Инвестирование в финансовые инструменты связано с высокой степенью рисков и не подразумевает каких-либо гарантий как по возврату основной инвестированной суммы, так и по получению каких-либо доходов. Заявления любых лиц о возможном увеличении в будущем стоимости инвестированных средств могут рассматриваться не иначе как предположения. Инвестиции в активы сопряжены со следующими рисками: риски, связанные с ведением деятельности в конкретной юрисдикции, риски, связанные с экономическими условиями, конкурентной средой, быстрыми технологическими и рыночными изменениями, а также с иными факторами, которые могут привести к существенным отклонениям от прогнозируемых показателей. Указанные факторы могут привести к тому, что действительные результаты будут существенно отличаться от опережающих заявлений Компаний, содержащихся в аналитическом отчете.

Ближайший офис: <http://open-broker.ru/offices/>
+7 (495) 232-99-66
8 800 500-99-66 – бесплатный для всех городов РФ
clients@open.ru

Личные брокеры

<http://private.open-broker.ru/>
+7 (495) 777-34-87

Еврооблигации

8 800 500-99-66 – деск облигаций

Структурные продукты

<https://open-broker.ru/investing/structural-products/>

Управление анализа рынков

research@open.ru

Антон Затолокин
Начальник управления

Константин Бушуев, PhD
Главный инвестиционный стратег

Алексей Павлов, PhD
Главный аналитик, российские акции

Алексей Корнилов, CFA
Ведущий аналитик, международный рынок акций

Иван Авсейко
Ведущий аналитик, глобальные акции и облигации

Илья Мартыненко
Технический аналитик

Тимур Хайруллин, CFA
Главный аналитик, структурные продукты

Владимир Малиновский
Начальник отдела анализа долгового рынка

Олег Федорович
Главный аналитик, международный долговой рынок

Николай Власов
Ведущий аналитик, долговой рынок

Михаил Шульгин
Начальник отдела глобальных исследований

Оксана Лукичева
Аналитик, товарные рынки

Андрей Кочетков, PhD
Ведущий аналитик, глобальные исследования