

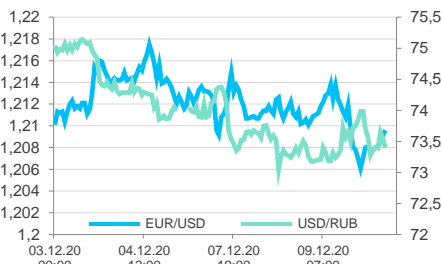
Ключевые индикаторы

Данные Reuters по состоянию на 08:05МСК

	последнее	Δ 1 день	Δ с н.г.
Курс ЦБ USDRUB	73,3057	-0,48%	+18,2%
USD/RUB	73,396	-0,24%	+18,5%
EUR/RUB	88,9114	-0,01%	+28,0%
EUR/USD	1,2098	+0,14%	+7,9%
Золото ЦБ РФ, руб./гр.	4 383,23	-0,7%	+45,5%
Ключевая ставка ЦБ	4,25%	0 б.п.	-200 б.п.
UST 10Y	0,93%	-1 б.п.	-98 б.п.
Russia 2047	3,23%	0 б.п.	-57 б.п.
ОФЗ-26230	6,32%	-1 б.п.	-29 б.п.
Brent, \$/баррель	49,10	+0,5%	-25,6%
Золото, \$/тр. унцию	1 839,97	+0,0%	+21,3%
IMOEX	3 211,66	+1,0%	+5,4%
RTS	1 372,47	+0,6%	-11,4%
S&P 500	3 672,82	-0,8%	+13,7%
STOXX Europe 600	394,90	+0,0%	-5,0%
Shanghai Composite	3 380,10	+0,2%	+10,8%

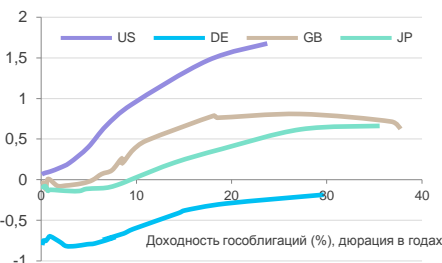
Валютный рынок

	последнее	Δ 1 день	Δ с н.г.
DXY	90,993	-0,10%	-5,6%
GBP/USD	1,3368	-0,19%	+0,8%
USD/CNY	6,5447	+0,06%	-6,0%
USD/JPY	104,41	+0,19%	-3,9%
CHF/USD	0,8885	-0,08%	-8,2%
AUD/USD	0,7475	+0,40%	+6,5%
USD/CAD	1,2796	-0,14%	-1,5%
NZD/USD	0,7039	+0,28%	+4,5%



Глобальный денежный рынок

	последнее	Δ 1 день	Δ с н.г.
LIBOR 3M USD	0,23%	0 б.п.	-168 б.п.
EURIBOR 3M EUR	-0,57%	-1 б.п.	-15 б.п.
LIBOR 3M GBP	0,03%	0 б.п.	-76 б.п.
LIBOR 3M JPY	-0,10%	0 б.п.	-6 б.п.
U.S. Treasury 10Y	0,93%	-1 б.п.	-98 б.п.
Bund 10Y	-0,61%	0 б.п.	-42 б.п.
Gilt 10Y	0,26%	0 б.п.	-57 б.п.
Japan GB 10Y	0,02%	0 б.п.	+4 б.п.



Российский денежный рынок

	последнее	Δ 1 день	Δ с н.г.
RUONIA	3,58%	-6 б.п.	-265 б.п.
MOSPRIME 1M	4,74%	0 б.п.	-167 б.п.
MOSPRIME 3M	4,97%	0 б.п.	-148 б.п.
MOSPRIME 6M	4,90%	0 б.п.	-158 б.п.
NDF USDRUB 3M	3,70%	-27 б.п.	-223 б.п.
NDF USDRUB 6M	3,80%	-16 б.п.	-225 б.п.
NDF USDRUB 12M	4,08%	-1 б.п.	-198 б.п.

Главное

- Внешний фон перед стартом торгов на Мосбирже можно назвать умеренно негативным
- С 14 декабря на Мосбирже будут торговаться депозитарные расписки ритейлера «ОКЕЙ»
- Технологические акции утащили фондовый рынок США в красную зону
- Акции DoorDash подорожали на 86% в дебютный после IPO день торгов
- Китайская вакцина против коронавируса показала эффективность в 86%
- Royal Dutch Shell пострадала от ухода ряда ключевых руководителей

Внешний фон перед стартом торгов на Мосбирже можно назвать умеренно негативным. Азиатские фондовые рынки под давлением на фоне снижения акций американских технологических компаний. Беспокойства инвесторов связаны с тем, что раньше в периоды снижения спроса на риск наблюдалась ротация из циклических акций в технологические, хорошо зарекомендовавшие себя в период пандемии. Но когда вместе с циклическими падает и технологический сектор, инвесторы в некотором замешательстве. Фьючерсы на европейские фондовые индексы также под давлением на азиатской сессии, предсказывая минорный старт торгов в Европе, а вот фьючерсы на американские индексы вышли в плюс.

Давление продаж в некоторых технологических акциях потянуло за собой в среду весь фондовый рынок США на фоне вновь буксующих новых стимулов. Глава Минфина Стивен Мнучин и спикер палаты представителей Нэнси Пелоси выразили оптимизм, предполагая, что сделка близка. Однако законодателям еще только предстоит выйти из тупика, обусловленного разногласиями на тему защиты ответственности бизнеса и помощи правительствам штатов и местным властям.

- Dow Jones -0,35% до 30068,8 п. (с начала года +5,4%),
- S&P 500 -0,8% до 3672,8 п. (с начала года +13,7%),
- NASDAQ -1,94% до 12339 п. (с начала года +37,5%).

Индекс S&P 500 торговался с коэффициентом 28,8 к прибыли за прошедший год и с коэффициентом 26 к прогнозной прибыли входящих в него компаний на предстоящий год. 8 из 11 секторов продемонстрировали снижение. Акции компаний IT-сектора внесли наибольший вклад в падение индекса (-1,9%): Salesforce.com -3,2%, Microsoft -1,9%.

При этом энергетический сектор по итогам дня реализовал наибольшую позитивную динамику (+0,3%). Нефть Brent в среду +0,04% до \$48,86/барр., а американский бенчмарк WTI -0,2% до \$45,52/барр. Акции Diamondback Energy выросли на 2,6%, Hess +2,5%, а бумаги Cabot Oil & Gas + 2,1%.

Из 505 акций индекса 281 снизилась в цене и 220 подорожали. Акции **Apple** внесли наибольший вклад в снижение индекса S&P 500, подешевев на 2,1%. Бумаги **Facebook** также сыграли существенную роль в падении индекса, поскольку представители антимонопольного законодательства подали на нее в суд.

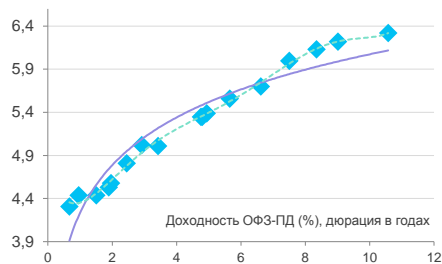
Акции **Qorvo** продемонстрировали максимальную негативную динамику среди компонентов индекса (-5,6% до \$160,38). Накануне бумаги установили абсолютный рекорд \$170,90. Драйвером негативных настроений стала новость о том, что Rosenblatt Securities начинает покрытие бумаг с нейтральной рекомендации с целевым уровнем \$170. По акциям Qorvo в терминале Bloomberg 18 рекомендаций «покупать», 8 — «держат» и 1 — «продавать». 12-месячный консенсус таргет составляет \$161,55.

Акции **Nielsen Holdings** выросли на 9,1% до 19,12 — самого высокого уровня с конца февраля. Бумаги стали лидером роста среди компонентов S&P 500 в среду. Компания провела «День инвестора» и повысила прогноз свободного денежного потока, который оказался лучше консенсус-ожидааний аналитиков. Так, в 2021 г. FCF составит \$580-\$630 млн, при средней оценке аналитиков \$588,6 млн. Также в следующем году ожидается органический рост выручки на 3,5% или 4,5%.

Акции **Lowe's** выросли на 5,9% до \$160,13 — второе место в среду по темпам роста среди компонентов S&P 500. Компания в опубликованном в «День инвестора» отчете прогнозирует скорректированную прибыль на акцию в

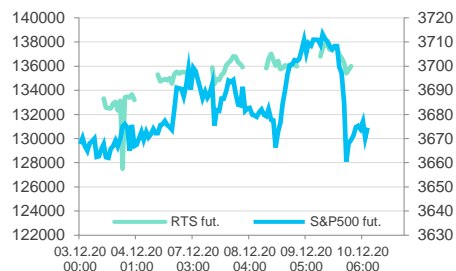
Российский долговой рынок

	последнее	Δ 1 день	Δ с н.г.
Russia 2022	1,04%	0 б.п.	-123 б.п.
Russia 2030	1,72%	0 б.п.	-90 б.п.
Russia 2047	3,23%	0 б.п.	-57 б.п.
ОФЗ-26205	4,25%	0 б.п.	-59 б.п.
ОФЗ-26223	5,02%	+9 б.п.	-95 б.п.
ОФЗ-26230	6,32%	-1 б.п.	-29 б.п.



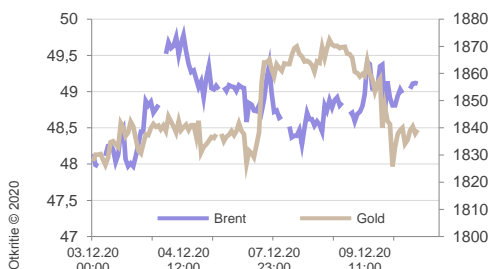
Рынки акций

	последнее	Δ 1 день	Δ с н.г.
IMOEX	3 211,66	+1,0%	+5,4%
RTS	1 372,47	+0,6%	-11,4%
S&P 500	3 672,82	-0,8%	+13,7%
STOXX Europe 600	394,90	+0,0%	-5,0%
Shanghai Composite	3 380,10	+0,2%	+10,8%
Nikkei 225	26 817,94	+1,3%	+13,4%
FTSE 100	6 564,29	+0,1%	-13,0%
DAX 30	13 340,26	+0,0%	+0,7%
Bovespa	113 001,2	-0,7%	-2,3%
BSE Sensex	45 748,28	-0,8%	+10,9%
MSCI World	2 627,53	-0,5%	+11,4%
MSCI EM	1 255,85	+0,1%	+12,7%
VIX	22,27	+1,59 пт	+8,49 пт
RVI	32,64	+1,4 пт	+9,99 пт



Товарные рынки

	последнее	Δ 1 день	Δ с н.г.
Bloomberg Commodity	74,03	+0,1%	-8,5%
Brent, \$/баррель	49,10	+0,5%	-25,6%
WTI, \$/баррель	45,79	+0,6%	-25,0%
Urals, \$/баррель	48,83	+0,0%	-26,3%
Пр. газ (US), \$/10 мBTU	2,418	-1,0%	+10,5%
Золото, \$/тр. унцию	1 839,75	+0,0%	+21,2%
Серебро, \$/тр. унцию	24,01	+0,4%	+34,7%
Палладий, \$/тр. унцию	2 278,14	+0,6%	+17,3%
Платина, \$/тр. унцию	1 001,63	+0,1%	+4,1%
Никель, \$/тонну	16 703,00	+1,9%	+19,1%
Медь, \$/тонну	7 723,00	+0,3%	+25,1%
Алюминий, \$/тонну	2 035,00	+2,3%	+12,4%
Железная руда (КНР), \$/т	90,00	+0,9%	+59,8%
HRC1 (сталь, США), \$/т	90,00	+4,1%	+44,0%
Пшеница, центов/бушель	577,00	+0,0%	+3,3%
BTC/USD	18 438,66	-0,4%	+157,6%



финансовом году от \$8,62 до \$8,72 при прогнозе \$8,69. Сопоставимые продажи, как ожидается, вырастут на 23%, а выручка на 22%. При этом общий объем продажи в 2020 г. должен увеличиться на 22%. Также совет директоров добрил новую программу обратного выкупа акций с рынка на \$15 млрд.

Акции **Eli Lilly** выросли на 5,83% до \$158 и достигли максимума с конца июля на информации о том, что противоопухолевое средство «Верzenio» в сочетании с эндокринной терапией, как показал исследование, снижает риск рецидива рака груди на 28,7% по сравнению с терапией, которая осуществлялась в рамках третьей фазы исследования. Компания до конца года отправит результаты в регулирующий орган.

Акции **Tesla** прервали 4-дневную серию роста и обновления рекордных максимумов. Бумаги самого дорогого автопроизводителя в мире упали на 7% до \$604,48, поскольку JPMorgan заявил, что компания существенно переоценена. 12-месячный консенсус-таргет 39 аналитиков, предоставивших свои рекомендации Bloomberg, составляет \$364,4. Другими словами, консолидированное мнение аналитиков подразумевает, что бумага в течение года упадет на 40%.

Также **JPMorgan** ухудшил рекомендацию по акциям компании **Zoom Video Communications**, подчеркнув, что инвесторам следует отдавать предпочтение не тем компаниям, которые заработали на условиях ведения бизнеса в период пандемии, а циклическим компаниям, чувствительным к восстановлению экономического роста в посткоронавирусный период. Акции Zoom Video Communications подешевели на 6,5% до \$385,36.

Акции платформы доставки еды **DoorDash** выросли на 86% до \$189.50 по итогам своего дебютного дня торгов на бирже по факту проведенного IPO. Компании в рамках первого публичного размещения удалось привлечь \$3,37 млрд. Рыночная капитализация DoorDash составляет 60 млрд, а разводненная стоимость 71,3 млрд, что выше, чем, к примеру, у Ford Motor Co.

По итогам торгов в среду, 9 декабря, индекс МосБиржи вырос на 1,01% до 3211,66 п. Объем торгов в основной секции составил 96 млрд рублей, по сравнению с 93 млрд рублей в предыдущий торговый день. Индекс РТС вырос на 0,57% до 1372,47 п.

Максимум дня по индексу МосБиржи был сформирован на 3226,48 п. Это всего на 0,4 пункта ниже, чем абсолютный пик 3226,89, сформированный 20 января текущего года. Для обновления экстремума российскому фондовому рынку не хватило поддержки внешнего фона и позитивной динамики цен на нефть. Однако практически нет сомнений в том, что индекс в ближайшем будущем установит новую высоту. С начала года индекс МосБиржи растет на 5,44%, при этом индекс РТС снизился с января на 11,4%. Шесть отраслевых индексов в среду выросли и два упали. Транспортный сектор стал лидером снижения (-0,32%), а металлурги подешевели на 0,21%. Лидером роста стал финансовый сектор (+2,43%). С начала декабря он прибавляет 6,1% — также лучшая динамика за период.

Из 42 акций индекса МосБиржи 21 подорожала и 21 потеряла в цене. Акции «Яндекса» внесли наибольший весовой вклад в рост индекса (+2,4%). Акции «Магнита» показали максимальную позитивную динамику среди компонентов индекса (+6,7% на 18:50 мск) без явных на то новостей или событий.

С 14 декабря на Мосбирже будут торговаться глобальные депозитарные расписки ритейлера «ОКЕИ».

Михаил Шульгин

Китайская вакцина против коронавируса показала эффективность в 86%

ASHR, N/R

Событие: Разработанная китайской компанией Sinopharm вакцина против COVID-19 по итогам клинических испытаний на 31 тыс. добровольцев в ОАЭ показала эффективность в 86%.

Наш взгляд: Стоит отметить, что данной вакциной уже привиты сотни тысяч китайских граждан, поскольку китайские регуляторы уже выдали разрешение на ее использование. Возможно, благодаря в том числе данной вакцинации экономика КНР показывает уверенное восстановление. В отличие от западных вакцин, разработанных Pfizer и Moderna, вакцина Sinopharm основана на инактивированном вирусе и может транспортироваться при стандартных температурах холодильников, что делает ее привлекательной для стран с нехваткой соответствующего оборудования. Так Индонезия и Пакистан уже подписали соглашения о поставке вакцины. Таким образом, темпы вакцинации в рамках мировой борьбы с пандемией в 2021 году усилятся не

только в США и Западной Европе, но и в развивающихся рынках.

Иван Авсейко

Royal Dutch Shell пострадала от ухода ряда ключевых руководителей

RDS, N/R

Событие: Ряд топ-менеджеров, отвечавших за переход компании к зеленой энергетике, покинул компанию на фоне разногласий по поводу того, насколько агрессивно должен осуществляться этот переход.

Наш взгляд: Ранее Shell объявила, что в феврале представит стратегию трансформации в бизнес с нулевым уровнем выбросов вслед за BP, планирующей сократить добычу нефти и газа на 40% в течение следующего десятилетия. Практически все крупные интегрированные международные энергетические компании озабочены темой трансформации на ВЭИ. Причем на текущем этапе гораздо важнее представить видимость работы в данном направлении, чтобы удовлетворить беспокойства инвесторов, следующих модным общественным тенденциям в сфере защиты от выбросов и проблемы истощения запасов углеводородов.

Иван Авсейко

Центральные ожидания рынков

Дата	Событие
7-13 декабря	Российская энергетическая неделя в Москве
7 декабря	06:00 Торговый баланс Китая (ноябрь)
7 декабря	12:30 Индекс доверия инвесторов Sentix (декабрь)
8 декабря	02:50 ВВП Японии (3Q2020, вторая оценка)
8 декабря	13:00 ВВП еврозоны (3Q2020, вторая оценка)
8 декабря	13:00 Индекс экономических настроений в еврозоне от ZEW (декабрь)
8 декабря	15:00 Краткосрочный прогноз ситуации на рынках энергоносителей от EIA
9 декабря	00:30 Недельные запасы сырой нефти по данным Американского института нефти (API)
9 декабря	04:30 Инфляция в Китае (ноябрь)
9 декабря	Недельные аукционы размещения ОФЗ
9 декабря	18:30 Недельные изменения запасов нефти в США
9 декабря	19:00 Данные по недельной инфляции в России
10 декабря	10:00 Торговый баланс и промышленное производство в Великобритании (октябрь)
10-11 декабря	Саммит ЕС
10-11 декабря	18-й Российский облигационный конгресс CBonds в Санкт-Петербурге
10 декабря	15:45 Заседание ЕЦБ
10 декабря	16:30 Пресс-конференция ЕЦБ
10 декабря	16:30 Недельное число первичных заявок на получение пособий по безработице в США
11 декабря	Запуск тяжелой ракеты-носителя Ангара
11 декабря	16:00 Торговый баланс России (октябрь)
11 декабря	ВВП России (3Q2020, первая оценка)
11 декабря	18:00 Индекс настроения потребителей от Мичиганского университета США (декабрь)
11 декабря	21:00 Число активных буровых установок в США от Baker Hughes
13 декабря	Срок завершения режима самоизоляции для людей старше 65 лет и лиц с хроническими заболеваниями в Подмосковье
15 декабря	Промышленное производство в России (ноябрь)
16 декабря	Заседание ФРС
17 декабря	Заседание Банка Англии
17 декабря	Ожидаемая пресс-конференция президента Путина
17 декабря	Квартальная экспирация фьючерса на индекс RTS
18 декабря	Заседание Банка Японии
18 декабря	Розничные продажи, уровень безработицы и реальные зарплаты в России (ноябрь)
18 декабря	Заседание Банка России
18 декабря	Квартальная экспирация фьючерса на индекс S&P500
20 декабря	Повторные парламентские выборы в Киргизии
22 декабря	Казахстан начнёт производство российской вакцины Спутник V
25 декабря	Уплата НДС (1/3 от суммы за 4Q2020), НДС (ноябрь) и акцизов
26-27 декабря	Победа возобновит рейсы в Кёльн и Берлин

Ожидания размещений

Книга	Торги	Размещение	Объем, млн	Ориентир
03.12	15.12	Роснано БО-002P-05	Р 5 500	6.75 (182)
04.12	09.12	Восточная Стивидорная Компания 001P-01R	Р 5 000	6.55 (182)
04.12	10.12	РЖД 001Б-07	Р 10 000	7.25 (275-182)
04.12	11.12	Белуга Групп БО-П04	Р 5 000	7.40 (182)
08.12	10.12	ДОМ.РФ Ипотечный агент 08	Р 16 540	6.00 (91)
08.12	11.12	Газпромбанк 001P-19P	Р 15 000	5.90 (182)
08.12	15.12	МСП Банк С01	≤ Р 5 000	8.50 (182)
08.12	15.12	Ставропольский край 35004	Р 7 000	6.20 (91-98)
08.12	15.12	ГК Автодор БО-003P-01	Р 14 000	6.70-6.75 (182)
08.12	15.12	КБ Ренессанс Кредит БО-06	≤ Р 2 000	8.45 (182)
08.12	16.12	УОМЗ БО-П02	Р 1 500	7.40 (182)
08.12	21.12	Альфа-банк 002P-09	Р 8 000	5.95 (182)
09.12	14.12	Хэдхантер 001P-01R	≥ Р 3 000	7.00-7.25 (91)
09.12	11.12	Совкомбанк Лизинг БО-П03	Р 1 000	6.50 (91)
10.12	11.12	Сбербанк 001P-SBER18	≥ Р 15 000	5.25 (182)
14.12	16.12	Свердловская область 34011	≤ Р 3 000	--- (91-94)
17.12	22.12	ГК Пионер 001P-05	≤ Р 5 000	9.50-10.00 (91)
17.12	23.12	Калининградская область 35003	Р 2 000	--- (91)
XX.12	XX.12	Русская аквакультура 001P-01	≤ Р 3 000	--- (---)

Ожидания российского долгового рынка

Облигация	Объем в обращении, млн руб.	Дата погашения	Дата oferty
КАМАЗ, БО-14	5 000		07.12.20
Роснефть, 002P-01	300 000		07.12.20
Роснефть, 002P-02	300 000		07.12.20
ДОМ.РФ, 001P-06R	25 000		08.12.20
Сбербанк России, 001P-03R	40 000	08.12.20	
Кредит Европа Банк, 001P-02	3 000	09.12.20	
Россельхозбанк, БО-04P	5 000	09.12.20	
АгроКомплекс, БО-01	1 000		14.12.20
АС ФИНАНС, 001P-01	100		14.12.20
Офир, КО-П02	100	14.12.20	
ВсеИнструменты.ру, БО-01	700		15.12.20
ДОМ.РФ, 20	5 000		15.12.20
КАМАЗ, БО-15	5 000		15.12.20
Полюс Перспектива, 01	1 616	15.12.20	
Сбербанк России, ИОС-BSK_FIX_MEM-24m-001P-41R	1 408	15.12.20	
КИТ Финанс Капитал, БО-09	2 000		16.12.20
Коммерческая недвижимость ФПК Гарант-Инвест, 001P-03	1 000	16.12.20	
УНПП-Финанс, БО-02	5 000	16.12.20	
КАМАЗ, БО-13	5 000		17.12.20
Агронова-Л, 01	5 000	17.12.20	
Дельта-Финанс, БО-01	5 000	17.12.20	
ОМНК, 01	1 100	17.12.20	
РСГ-Финанс, БО-04	2 000	17.12.20	
СофтЛайн Трейд, 001P-01	1 350	17.12.20	
ГТЛК, БО-03	1 500		18.12.20
ПКТ, 01	5 000		18.12.20
ВТБ, Б-1-48	4 714	18.12.20	
ПО УОМЗ, БО-02	1 500	18.12.20	
КИТ Финанс Капитал, БО-05	1 147	21.12.20	
РВК-Финанс, БО-01	3 000	21.12.20	
А7 Агро, КО-03	100		22.12.20
КАМАЗ, БО-П06	1 999		22.12.20
Россельхозбанк, БО-15	5 000		22.12.20
Росэксимбанк, БО-001P-01	\$150		22.12.20
ВТБ, Б-1-11	5 000	23.12.20	
Газпромбанк, 001P-04P	2 000		24.12.20
Магнит, БО-003P-03	10 000	24.12.20	
ЧТПЗ, 001P-01	5 000	24.12.20	
ГТЛК, БО-07	4 000		25.12.20

Календарь корпоративных событий

Дата	Эмитент	Ожидание
7 декабря	Сбербанк	РСБУ 11M2020
7 декабря	ТМК	МСФО 3Q2020
10 декабря	Алроса	Продажи 11M2020
10 декабря	ГК Черкизово	Продажи 11M2020

Ликвидные российские акции

Акция	Тикер	Цена, RUB	Капитализация, млрд RUB	Рекомендация	Ожидаемая дивидендная доходность	Цель, RUB	Upside	Изменение		P/E		EV/EBITDA*	
								1D	1Y	19	20E	19	20E
ЛУКОЙЛ	LKOH	4 994	3 480	▲	3,9%	5 000	0,1%	0,6%	-18,3%	32,3	11,3	4,8	4,4
Сбербанк АО	SBER	275,49	6 227	▲	5,4%	260	-5,6%	0,5%	14,6%	8,0	7,9	1,2	1,3
Газпром	GAZP	190	4 483	▲	6,3%	210	10,5%	-0,3%	-23,2%	10,4	6,5	7,9	6,1
НОВАТЭК	NVTK	1198,4	3 576	►	2,2%	1100	-8,2%	-1,7%	-3,8%	51,6	15,8	30,7	13,0
ГМК Норильский никель	GMKN	22842	3 667	Покупать	7,1%	22500	-1,5%	1,4%	22,3%	20,1	7,3	7,7	5,7
Татнефть АО	TATN	497,6	1 146	►	6,4%	550	10,5%	-0,6%	-34,7%	11,3	8,0	5,3	5,0
Роснефть	ROSN	432,75	4 617	►	2,3%	400	-7,6%	0,7%	-4,2%	n/a	8,4	7,5	5,5
Магнит	MGNT	5040,5	549	►	6,7%	5000	-0,8%	6,8%	56,0%	27,2	16,7	6,9	6,2
МТС	MTSS	318,05	641	▲	9,7%	350	10,0%	0,9%	4,2%	11,2	9,0	4,9	5,0
Сургутнефтегаз АО	SNGS	34,67	1 541	►	1,9%	35	1,0%	0,2%	-23,0%	12,6	5,5	1,2	1,8
АЛРОСА	ALRS	92,95	675	Покупать	2,7%	93	0,1%	-1,4%	14,7%	30,5	6,8	8,4	5,1
X5 Retail Group	FIVE	2737,5	764	►	6,0%	2800	2,3%	3,4%	25,5%	42,4	14,0	6,8	9,4
ВТБ	VTBR	0,03748	484	▲	2,0%	0,045	20,1%	-0,4%	-17,3%	3,9	n/a	0,3	0,3
Сургутнефтегаз АП	SNGSP	39,29	---	Покупать	19,3%	44	12,0%	-1,1%	6,8%	---	---	---	---
Северсталь	CHMF	1165,8	980	▼	8,4%	990	-15,1%	0,4%	30,0%	14,1	10,2	6,8	6,9
НЛМК	NLMK	198,3	1 182	▼	8,8%	170	-14,3%	-0,5%	48,1%	18,4	10,4	8,1	6,8
Московская биржа	MOEX	159	370	►	5,5%	140	-11,9%	2,2%	49,6%	15,2	15,5	2,8	2,7
Yandex N.V.	YNDX	5066,4	1 790	▼	0,0%	4000	-21,0%	0,5%	95,2%	71,2	46,1	43,7	25,4
Интер РАО ЕЭС	IRAO	5,344	561	▲	3,4%	5,9	10,4%	0,6%	18,1%	5,3	4,9	3,6	3,0
Сбербанк АП	SBERP	248,84	---	Покупать	6,0%	241	-3,2%	0,2%	14,9%	---	---	---	---
Polymetal International	POLY	1663,7	772	►	5,4%	1800	8,2%	-1,0%	66,5%	14,9	8,3	9,4	6,3
ММК	MAGN	47,415	525	►	9,1%	40	-15,6%	-0,9%	19,2%	19,0	6,1	5,1	3,8
Транснефть АП	TRNFP	142900	---	►	7,7%	140000	-2,0%	-0,1%	-16,4%	---	---	---	---
Полюс	PLZL	15061	1 984	▲	3,9%	17500	16,2%	-3,2%	110,9%	19,5	12,3	9,1	9,2
Фосагро	PHOR	3070	398	▲	10,9%	3500	14,0%	0,1%	30,9%	37,4	8,7	7,1	6,2
Аэрофлот	AFLT	72,7	176	►	0,0%	60	-17,5%	-1,0%	-30,1%	n/a	41,9	15,7	5,8
Татнефть АП	TATNP	468,9	---	►	6,8%	530	13,0%	-0,6%	-34,9%	---	---	---	---
Русал	RUAL	39,755	462	Покупать	0,0%	39	-1,9%	-2,4%	42,7%	38,1	4,3	17,6	10,0
РусГидро	HYDR	0,7783	343	►	4,6%	0,75	-3,6%	0,4%	47,3%	11,7	5,4	3,8	3,8
Ростелеком	RTKM	97,5	337	►	5,6%	90	-7,7%	-0,5%	21,9%	11,8	8,8	4,9	4,0
ФСК ЕЭС	FEES	0,20128	258	►	8,9%	0,21	4,3%	0,6%	3,4%	3,4	3,1	3,2	3,2
ПИК	PIKK	594,1	386	►	3,8%	550	-7,4%	-1,8%	51,3%	6,9	7,4	6,9	6,9
АФК Система	AFKS	29,2	274	Покупать	4,0%	31	6,2%	-2,7%	94,7%	n/a	7,8	4,1	4,3
Юнипро	UPRO	2,79	176	Покупать	8,0%	3,5	25,4%	0,1%	0,9%	11,9	8,8	6,7	5,1
ТМК	TRMK	62,02	65	►	4,8%	61	-1,6%	1,6%	19,3%	2,7	6,2	6,1	5,7
Детский мир	DSKY	143,26	104	►	7,4%	128	-10,7%	-2,1%	46,2%	21,1	n/a	6,6	n/a
Мечел	MTLR	61,88	36	►	0,0%	60	-3,0%	-0,3%	-1,0%	n/a	n/a	11,0	13,0
МКБ	CBOM	6,179	205	►	1,8%	5,5	-11,0%	-0,9%	3,5%	10,6	6,6	0,8	1,0
М.Видео	MVID	716,9	131	►	4,2%	600	-16,3%	1,3%	22,5%	16,0	n/a	5,1	n/a

* P/BV для банков. Показатели P/E, P/BV и EV/EBITDA рассчитаны с учетом данных консенсус-прогнозов Reuters. Рекомендации «Открытие Брокер»

Otkritie © 2020

АО «Открытие Брокер», лицензия профессионального участника рынка ценных бумаг на осуществление брокерской деятельности № 045-06097-100000, выдана ФКЦБ России 28.06.2002 (без ограничения срока действия).

ПАО Банк «ФК Открытие», генеральная лицензия Банка России № 2209 от 24.11.2014.

Предоставлено исключительно для личного использования лицом, получившим настоящий материал. Несанкционированное копирование, распространение, а также публикация в любых целях запрещены АО «Открытие Брокер» и ПАО Банк «ФК Открытие» (далее вместе «Компании»).

ПОДТВЕРЖДЕНИЕ АНАЛИТИКОВ И ОТКАЗ ОТ ОТВЕТСТВЕННОСТИ

Настоящий материал (далее – «аналитический отчет») носит исключительно информационный характер и основан на информации, которой располагают Компании на дату выхода аналитического отчета. Аналитический отчет не является предложением по покупке либо продаже активов и не может рассматриваться как рекомендация к подобному рода действиям. Компании не утверждают, что все приведенные сведения являются единственно верными. Компании не несут ответственности за использование информации, содержащейся в аналитическом отчете, а также за возможные убытки от любых сделок с активами, совершенных на основании данных, содержащихся в аналитическом отчете. Компании не берут на себя обязательство корректировать отчет в связи с утратой актуальности содержащейся в нем информации, а равно при выявлении несоответствия приводимых в аналитическом отчете данных действительности.

Представленная информация не является индивидуальной инвестиционной рекомендацией, ни при каких условиях, в том числе при внешнем совпадении ее содержания с требованиями нормативно-правовых актов, предъявляемых к индивидуальной инвестиционной рекомендации. Любое сходство представленной информации с индивидуальной инвестиционной рекомендацией является случайным. Какие-либо из указанных финансовых инструментов или операций могут не соответствовать Вашему инвестиционному профилю. Упомянутые в представленном сообщении операции и (или) финансовые инструменты ни при каких обстоятельствах не гарантируют доход, на который Вы, возможно, рассчитываете при условии использования предоставленной информации для принятия инвестиционных решений. «Открытие Брокер» не несет ответственности за возможные убытки инвестора в случае совершения операций либо инвестирования в финансовые инструменты, упомянутые в представленной информации. Во всех случаях определение соответствия финансового инструмента либо операции инвестиционным целям, инвестиционному горизонту и толерантности к риску является задачей инвестора.

Аналитический отчет носит ознакомительный характер, представленная в нем информация не является гарантией или обещанием доходности вложений в будущем. Инвестирование в финансовые инструменты связано с высокой степенью рисков и не подразумевает каких-либо гарантий как по возврату основной инвестированной суммы, так и по получению каких-либо доходов. Заявления любых лиц о возможном увеличении в будущем стоимости инвестированных средств могут рассматриваться не иначе как предположения. Инвестиции в активы сопряжены со следующими рисками: риски, связанные с ведением деятельности в конкретной юрисдикции, риски, связанные с экономическими условиями, конкурентной средой, быстрыми технологическими и рыночными изменениями, а также с иными факторами, которые могут привести к существенным отклонениям от прогнозируемых показателей. Указанные факторы могут привести к тому, что действительные результаты будут существенно отличаться от опережающих заявлений Компаний, содержащихся в аналитическом отчете.

Ближайший офис: <http://open-broker.ru/offices/>
+7 (495) 232-99-66
8 800 500-99-66 – бесплатный для всех городов РФ
clients@open.ru

Личные брокеры

<http://private.open-broker.ru/>
+7 (495) 777-34-87

Еврооблигации

8 800 500-99-66 – деск облигаций

Структурные продукты

<https://open-broker.ru/investing/structural-products/>

Управление анализа рынков

research@open.ru

Антон Затолокин
Начальник управления

Константин Бушуев, PhD
Главный инвестиционный стратег

Алексей Павлов, PhD
Главный аналитик, российские акции и облигации

Алексей Корнилов, CFA
Ведущий аналитик, международный рынок акций

Иван Авсейко
Ведущий аналитик, глобальные акции и облигации

Олег Федорович
Главный аналитик, международный долговой рынок

Тимур Хайруллин, CFA
Главный аналитик, структурные продукты

Илья Мартыненко
Технический аналитик

Михаил Шульгин
Начальник отдела глобальных исследований

Оксана Лукичева
Аналитик, товарные рынки

Андрей Кочетков, PhD
Ведущий аналитик, глобальные исследования