Ключевые индикаторы

Данные Reuters по состоянию на 09:47МСК

	последнее	Δ 1день	Δ с н.г.
Курс ЦБ USDRUB	73,2895	-0,03%	-0,8%
USD/RUB	73,5875	+0,02%	-0,3%
EUR/RUB	89,0592	+0,04%	-1,4%
EUR/USD	1,2093	-0,09%	-1,0%
Золото ЦБ РФ, руб./гр.	4 296,61	+0,3%	-3,7%
Ключевая ставка ЦБ	4,25%	0 б.п.	0 б.п.
UST 10Y	1,30%	0 б.п.	+39 б.п.
Russia 2047	3,51%	0 б.п.	+37 б.п.
ОФЗ-26230	7,11%	0 б.п.	+64 б.п.
Brent, $/баррель	63,50	+0,2%	+22,6%
Золото, $/тр. унцию	1 791,95	-0,1%	-5,5%
IMOEX	3 495,26	+4,5%	+6,3%
RTS	1 494,58	-0,1%	+7,7%
S&P 500	3 932,59	-0,1%	+4,7%
STOXX Europe 600	419,20	+0,0%	+5,1%
Shanghai Composite	3 655,09	+1,4%	+5,2%

Валютный рынок

	последнее	Δ 1день	Δ с н.г.
DXY	90,632	+0,14%	+0,8%
GBP/USD	1,3895	-0,04%	+1,6%
USD/CNY	6,4542	+0,00%	-1,1%
USD/JPY	105,86	-0,17%	+2,5%
CHF/USD	0,8927	+0,04%	+0,9%
AUD/USD	0,7756	+0,00%	+0,8%
USD/CAD	1,2688	+0,02%	-0,3%
NZD/USD	0,7204	-0,12%	+0,3%

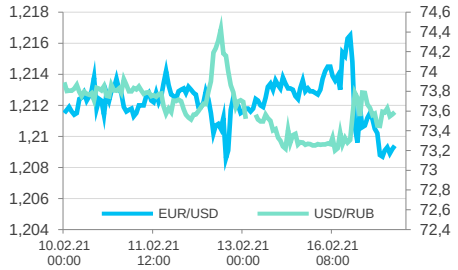

Глобальный денежный рынок

	последнее	Δ 1день	Δ с н.г.
LIBOR 3M USD	0,19%	0 б.п.	-5 б.п.
EURIBOR 3M EUR	-0,55%	0 б.п.	+1 б.п.
LIBOR 3M GBP	0,05%	0 б.п.	+3 б.п.
LIBOR 3M JPY	-0,08%	0 б.п.	0 б.п.
U.S. Treasury 10Y	1,30%	0 б.п.	+39 б.п.
Bund 10Y	-0,35%	0 б.п.	+23 б.п.
Gilt 10Y	0,62%	0 б.п.	+43 б.п.
Japan GB 10Y	0,10%	+2 б.п.	+8 б.п.

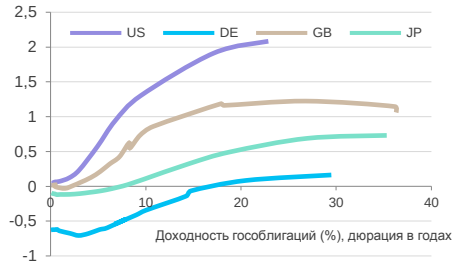

Российский денежный рынок

	последнее	Δ 1день	Δ с н.г.
RUONIA	3,94%	-6 б.п.	-33 б.п.
MOSPRIME 1M	4,65%	0 б.п.	-9 б.п.
MOSPRIME 3M	4,83%	0 б.п.	-9 б.п.
MOSPRIME 6M	4,93%	0 б.п.	+2 б.п.
NDF USDRUB 3M	3,97%	0 б.п.	+27 б.п.
NDF USDRUB 6M	4,08%	0 б.п.	+28 б.п.
NDF USDRUB 12M	4,43%	-21 б.п.	+40 б.п.

Otkritie © 2021

Главное

- Внешний фон перед стартом торгов в России неоднозначный
- Индекс МосБиржи накануне снова попытался пробить 3500 п.
- «Норникель» по итогам 2020 г. показал хорошие финансовые результаты
- Выручка «Яндекса» в 2020 году выросла на 24% г/г, guidance насторожил инвесторов
- Индекс Dow Jones обновил рекордный пик, но S&P 500 снизился менее чем на 0,1%
- Palantir отчитался о результатах за четвертый квартал
- Частная космическая компания Axiom Space привлекла $130 млн

Российский фондовый рынок

Внешний фон перед стартом торгов в России неоднозначный. Рост доходностей по казначейским обязательствам США и японским бондам может спровоцировать уход капитала из риска. На этом фоне доллар укрепляет свои позиции, а иена немного усиливается против доллара. Нефть дорожает на фоне падения добычи в США из-за суровой погоды в нефтедобывающих штатах. Однако промышленные металлы преимущественно торгуются в минусе. Поэтому на старте дня от рынка РФ можно ждать попытки подняться выше 3500 пунктов, но какой-то яркой идеи для этого уже нет. В корпоративном разрезе отметим отчётность «НОВАТЭК» по МСФО, день инвестора «ЭНЕЛ Россия». Также «Магнит» сформулирует стратегию на 2021, а в ГМК «Норникель» и «Газпром Нефти» пройдут заседания совета директоров.

По итогам торгов 16 февраля индекс МосБиржи вырос на 0,38% до 3495,26 п., а РТС снизился на 0,12% до 1494,58 п. Индекс МосБиржи всё ещё не смог взять отметку 3500 пунктов на дневном графике, хотя в течение дня поднимался выше 3510 пунктов. Впрочем, пока ещё рано культивировать пессимизм, так как закрытие дня оказалось выше итога предыдущей сессии. Некоторое волнение инвесторам принесла нефть, которая пыталась упасть ниже $63 за баррель Brent, но пока без особого успеха. Нефти явно мешают заморозки в Техасе, где от обильных осадков и холодов приостановили работу отдельных НПЗ и добывающих скважин. Европа преимущественно закрылась в минусе, но американские индексы упорно осваивали новые рекорды. Большая часть активности проявилась во второй половине дня. Объём сделок на основной секции Московской Биржи составил 88,625 млрд рублей по сравнению с 79 млрд рублей накануне. Сектор телекоммуникаций единственный показал снижение на 0,7%. Потребительский показал самый сильный рост на 1,61%. Сектор нефти и газа поднялся на 0,5% во многом благодаря акциям «Газпрома», которые упорно растут на фоне высокого спроса на газ в Европе.

В течение дня отчитались компании, чьи акции являются объектом постоянного внимания российских инвесторов: «Норникель» и «Яндекс». Акции Сбербанка теряли около 0,3% на новостях о покупке «Ё-инжиниринг», которая разрабатывала «ё-мобиль». Вероятно, что рынку подобные непрофильные истории кажутся достаточно затратными. В составе индекса МосБиржи наиболее сильный рост показали TCS Group (+3,81%), «Россети» (+2,54%), «Газпром» (+1,39%), «Роснефть» (+1,28%) и ММК (+1,25%). Слабее всех оказались «Алроса» (-2,26%), «Яндекс» (-1,59%), «Московская Биржа» (-1,54%), «НОВАТЭК» (-1,33%), «Юнипро» (-1,17%).

Андрей Кочетков

«Норникель» по итогам 2020 г. показал хорошие финансовые результаты

GMKN, N/R

Событие: «Норильский никель» опубликовал аудированные консолидированные финансовые результаты по МСФО за 2020 год. Консолидированная выручка увеличилась на 15% г/г до $15,5 млрд. Показатель EBITDA снизился на 3% г/г до $7,7 млрд. Чистый оборотный капитал снизился на 28% до $0,7 млрд. Свободный денежный поток вырос на 36% г/г до $6,6 млрд

Российский долговой рынок

	последнее	Δ 1день	Δ с н.г.
Russia 2022	0,89%	+7 б.п.	-8 б.п.
Russia 2030	1,55%	0 б.п.	-10 б.п.
Russia 2047	3,51%	0 б.п.	+37 б.п.
ОФЗ-26205	4,95%	0 б.п.	+138 б.п.
ОФЗ-26223	5,62%	0 б.п.	+61 б.п.
ОФЗ-26230	7,11%	0 б.п.	+64 б.п.

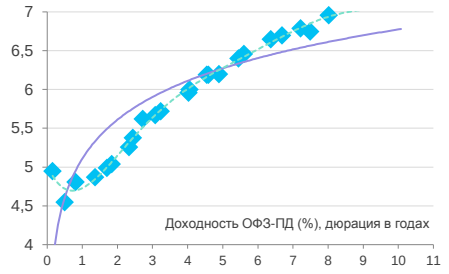

Рынки акций

	последнее	Δ 1день	Δ с н.г.
IMOEX	3 495,26	+4,5%	+6,3%
RTS	1 494,58	-0,1%	+7,7%
S&P 500	3 932,59	-0,1%	+4,7%
STOXX Europe 600	419,20	+0,0%	+5,1%
Shanghai Composite	3 655,09	+1,4%	+5,2%
Nikkei 225	30 467,75	+1,3%	+11,0%
FTSE 100	6 748,86	-0,1%	+4,5%
DAX 30	14 064,60	+0,0%	+2,5%
Bovespa	119 428,7	+0,1%	+0,3%
BSE Sensex	51 850,55	-0,5%	+8,6%
MSCI World	2 828,15	-0,1%	+5,1%
MSCI EM	1 442,17	+0,3%	+11,7%
VIX	21,46	+1,49 пт	-1,29 пт
RVI	30,86	+0,38 пт	-2,15 пт

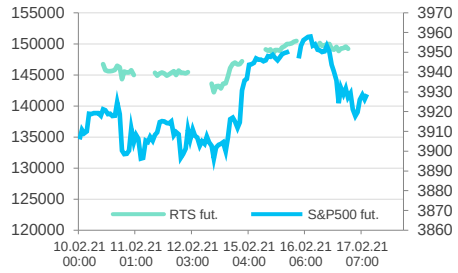

Товарные рынки

	последнее	Δ 1день	Δ с н.г.
Bloomberg Commodity	85,08	+0,0%	+9,0%
Brent, $/баррель	63,50	+0,2%	+22,6%
WTI, $/баррель	60,10	+0,1%	+23,9%
Urals, $/баррель	62,55	+0,0%	+22,7%
Пр. газ (US), $/10 mBTU	3,116	-0,4%	+22,7%
Золото, $/тр. унцию	1 791,95	-0,1%	-5,5%
Серебро, $/тр. унцию	27,31	+0,3%	+3,6%
Палладий, $/тр. унцию	2 382,82	-0,0%	-2,6%
Платина, $/тр. унцию	1 261,75	+0,0%	+18,4%
Никель, $/тонну	18 814,00	+1,0%	+13,2%
Медь, $/тонну	8 405,50	+0,1%	+8,2%
Алюминий, $/тонну	2 086,50	+0,1%	+5,4%
Железная руда (КНР), $/т	90,00	-0,3%	+3,3%
HRC1 (сталь, США), $/т	90,00	-0,4%	+16,4%
Пшеница, центов/бушель	655,75	-0,3%	+2,4%
BTC/USD	49 671,03	+2,2%	+71,4%

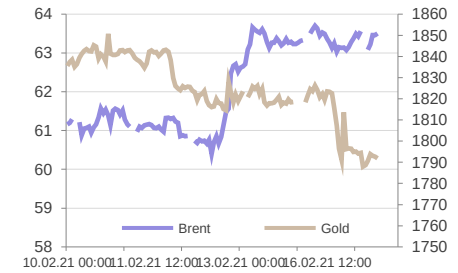

Okritie © 2021

благодаря росту выручки и плановому наращиванию производства на ГРК «Быстринское». Чистый долг сократился на 33% до $4,7 млрд долл. США.

Наш взгляд: Как отметила сама компания, выручка увеличилась за счет роста цен на палладий и родий, а также благодаря выходу на проектную мощность Быстринского ГОКа. Показатель EBITDA снизился вследствие признания расходов по экологическим резервам, связанным с компенсацией ущерба окружающей среде, вызванного утечкой дизельного топлива. Также на EBITDA негативно повлияли расходы на борьбу с распространением коронавируса и накопление запасов готовой продукции. «Норникель» не только полностью зарезервировал сумму ущерба (по решению суда от 5 февраля это 146,2 млрд рублей), но и расходы на ликвидацию последствий инцидента и рекультивацию. Чистый долг на 31 декабря 2020 г. снизился на 33% по сравнению с 31 декабря 2019 г. благодаря увеличению суммы денежных средств и эквивалентов на 86%. Это связано с ростом денежных средств, полученных от операционной деятельности, что положительно повлияло на показатель «Чистый долг/12M EBITDA», который снизился на 0,3x и составил 0,6x. «Норникель» озвучил нейтральный краткосрочный прогноз по всем своим 4 основным металлам: никелю, меди, палладию, платине, на которые в структуре выручки от реализации металлов приходится 88%. Это могло несколько разочаровать инвесторов на фоне ожиданий завершения пандемии и увеличения темпов роста глобальной экономики.

Михаил Шульгин

Выручка «Яндекса» в 2020 году выросла на 24% г/г, guidance насторожил инвесторов

YNDX, N/R

Событие: Выручка «Яндекса» по стандарту GAAP в 2020 году выросла на 24% г/г до 218,3 млрд рублей. Скорректированная EBITDA снизилась за год на 2% до 49,7 млрд рублей. Чистая прибыль компании выросла на 116% до 24,1 млрд рублей. Скорректированная чистая прибыль в 2020 году снизилась на 11% до 21,0 млрд рублей. Выручка сегмента такси показала рост на 49% г/г в IV квартале, составив 30% всей выручки «Яндекса». Прочая выручка показала взлёт на 293% г/г в IV квартале, составив 16% от всей выручки.

Наш взгляд: Результаты «Яндекса» вышли в целом с ожиданиями рынка, чуть-чуть не дотянув до консенсус-прогнозов. Компания сохраняет динамизм в росте, опережая по этому параметру даже многих крупнейших западных конкурентов. «Яндекс» продолжает оставаться крупнейшей историей роста на российском рынке акций. Между тем компания оценена рынком дорого, и малейшие ухудшения видения будущего компании могут вызывать коррекционные настроения в ценах акций. «Яндекс» выдал прогноз, что если новой волны пандемии COVID-19 не будет, то выручка в 2021 году вырастет до 305–320 млрд рублей. Хотя это впечатляющие цифры, но они всё же хуже предыдущих консенсус-прогнозов по компании, которые подразумевали рост выручки в 2021 году выше 320 млрд рублей. По итогам дня акции «Яндекса» снизились на «Московской бирже» на 2,37%. Долгосрочно мы продолжаем оценивать перспективы развития бизнеса «Яндекса» как отличные.

Константин Бушуев

Фондовый рынок США

Американские фондовые индексы завершили торги во вторник без единой динамики. Промышленный индекс Dow Jones обновил рекордный пик. Однако S&P 500 закрылся практически без изменений: падение менее чем на 0,1% и закрытие менее чем на 3 пункта ниже достигнутого в пятницу рекорда. 8 из 11 основных отраслевых групп снизились, при этом рост акций энергетических (+2,3%) и финансовых (+1,8%) компаний уравновесил потери в других секторах, включая коммунальные услуги (-1,1%) и недвижимость (-1,1%). Сектор здравоохранения (-1,0%) внес наибольший вклад в снижение индекса широкого рынка.

- Dow Jones +0,2% до 31522,75 п. (с начала года +3%),
- S&P 500 -0,06% до 3922,59 п. (с начала года +4,7%),
- NASDAQ -0,34% до 14047,5 п. (с начала года +9%).

По итогам вторника индекс S&P 500 торговался с коэффициентом 32,3 к прибыли за прошедший год и с коэффициентом 23 к прогнозной прибыли входящих в него компаний на предстоящий год. Из 505 акций индекса 276 подешевели и 226 прибавили в цене. Акции Apple внесли наибольший вклад в снижение индекса (-1,6%). Акции Allegion продемонстрировали худшую динамику среди компонентов индекса (-7,2%).

Уже 369 компаний из индекса S&P 500 опубликовали свои квартальные результаты в рамках сезона отчетности. 81% отчитавшихся рапортовали о прибыли на акцию выше прогнозов аналитиков. По итогам всего прошлогоднего (аналогичного сезона) показатель составил 72%. При этом только 16% отчитавшихся компаний сообщили о прибыли на акцию ниже консенсус-прогноза Wall Street. В прошлом году таких компаний было 20%. Из всех отчитавшихся на сегодняшний день компаний 67% превзошли прогноз по выручке и 14% — рапортовали цифры ниже ожиданий аналитиков. Год назад это было 39% и 22% соответственно. С тех пор как стартовал сезон отчетности, индекс вырос на 6,6%.

Михаил Шульгин

Palantir отчитался о результатах за четвертый квартал

PLTR, N/R

Событие: Скорректированный убыток на акцию $0,08 на акцию. При этом выручка показала прирост на 40% до $322 млн. За год выручка увеличилась на 47% до $1,1 млрд. В первом квартале 2021 года компания ожидает прирост выручки в размере 45%, а за год на 30% до $1,42 млрд.

Наш взгляд: После прогноза со стороны менеджмента о замедлении роста в годовом выражении многие решили зафиксировать прибыль в компании, которая показала более чем трехкратный рост с момента выхода на рынок через прямое размещение осенью прошлого года. Текущая капитализация составляет около $50 млрд, что, естественно, требует соответствующей поддержки со стороны операционных показателей. Наверное, при такой стоимости инвесторам также хотелось бы видеть, что компания вышла в прибыль. Пока этого не случилось. Но это, скорее, произойдет уже в обозримом будущем, так как бизнес компании масштабируем, где все большая доля дополнительной выручки может оставаться в виде прибыли.

Алексей Корнилов

Частная космическая компания Axiom Space привлекла $130 млн

Axiom Space, N/R

Событие: Частная космическая компания Axiom Space привлекла $130 млн со стороны C5 Capital.

Наш взгляд: Идея коммерческого использования космоса достаточно популярна последнее время. Axiom Space фокусируется на создании космической станции или модуля, который мог бы стыковаться с Международной космической станции. Идея компании заключается в создании места для продолжительного пребывания космонавтов-туристов или исследователей. Эта тема пока была мало затронута коммерческими компаниями, как Virgin Galactic, которые больше концентрируются на полетах, а не на месте длительного пребывания в космосе. В этом смысле Axiom Space нашел свою нишу, что позволяет привлекать средства. Исходя из объема привлеченных средств общая стоимость компании на сегодня может превышать $1 млрд. Но пока компания остается в частных руках. Не исключено, что в будущем Axiom Space захочет стать публичной через IPO или SPAC.

Алексей Корнилов

Центральные ожидания рынков

Дата	Событие
11-17 февраля	Празднование Нового года по лунному календарю в Китае
12-15 февраля	Празднование Нового года по лунному календарю в Гонконге
15 февраля	День президента в США, спотовые биржи не работают
15 февраля	В России введут пошлины на экспорт пшеницы, ячменя и кукурузы сроком до июля
15 февраля	02:50 ВВП Японии (4Q2020, первая оценка)
15 февраля	07:30 Промышленное производство в Японии (декабрь)
15 февраля	13:00 Заседание Еврогруппы
15 февраля	13:00 Промышленное производство и торговый баланс еврозоны (декабрь)
15 февраля	19:00 Промышленное производство в России (январь)
15 февраля	Россия возобновит авиасообщение с Арменией и Азербайджаном
16 февраля	Россия возобновит авиасообщение с Великобританией
16 февраля	Суд рассмотрит дело Алексея Навального о клевете на ветерана
16 февраля	13:00 ВВП еврозоны (4Q2020, вторая оценка)
16 февраля	13:00 Индекс экономических настроений еврозоны от ZEW (февраль)
17 февраля	02:50 Торговый баланс Японии (январь)
17 февраля	10:00 Инфляция в Великобритании (январь)
17 февраля	11:00 Заявление по монетарной политике ЕЦБ
17 февраля	16:30 Розничные продажи в США (январь)
17 февраля	Недельные аукционы размещения ОФЗ
17 февраля	17:15 Промышленное производство в США (январь)
17 февраля	Данные по недельной инфляции в России
17 февраля	22:00 Публикация протоколов FOMC
18 февраля	00:30 Недельные запасы сырой нефти по данным Американского института нефти (API)
18 февраля	15:30 Публикация протокола заседания ЕЦБ по монетарной политике
18 февраля	16:30 Недельное число первичных заявок на получение пособий по безработице в США
18 февраля	19:00 Недельное изменение запасов нефти в США
18 февраля	19:00 Розничные продажи, уровень безработицы и реальные зарплаты в России (январь)
19-20 февраля	Мюнхенская конференция по безопасности
19 февраля	02:30 Инфляция в Японии (январь)
19 февраля	Предварительные (flash) данные индексов менеджеров по закупкам (PMI) в крупнейших экономиках (февраль)
19 февраля	21:00 Число активных буровых установок в США от Baker Hughes
20 февраля	Суд рассмотрит жалобу по делу Алексея Навального касательно «Ив Роше»
22 февраля	Публикация Доклада о денежно-кредитной политике Банка России
22 февраля	Встреча министров иностранных дел ЕС
25 февраля	Уплата НДС (1/3 от суммы за 1Q2021), НДПИ (январь) и акцизов
февраль	Первые за 10 лет совместные морские учения ВМФ России и НАТО в акватории Карачи (Пакистан)
февраль	Сбербанк запустит собственную цифровую валюту Сберкоин

Ожидания российского долгового рынка

Облигация	Объем в обращении, млн руб.	Дата погашения	Дата оферты
МСП Банк, 02	5 000		15.02.21
МегаФон, БО-001Р-04	20 000	15.02.21	
ПКТ, 02	5 000		17.02.21
Газпромбанк, 2-ИП	15 000	19.02.21	
Держава-Платформа, БО-01Р-01	1 000		22.02.21
Лидер-Инвест, БО-П02	5 000		22.02.21
Магнит, БО-003Р-02	10 000	23.02.21	
РНКБ Банк, 01	3 000		24.02.21
Автодор, БО-002Р-04	2 127	25.02.21	
ВЭБ, ПБО-001Р-15	5 000	25.02.21	
РГС Недвижимость, БО-П03	2 000	25.02.21	
Альфа-Банк, БО-40	10 000		26.02.21
ЛК Европлан, БО-05	3 000		01.03.21
ДОМ.РФ, 001Р-05R	10 000		03.03.21
МТС, БО-02	10 000		03.03.21
Левенгук, БО-01	100		04.03.21
ТрансФин-М, 001Р-02	5 000		04.03.21
Жилкапинвест, БО-01	171	05.03.21	
Диджитал Инвест, БО-03	10 000	08.03.21	
ТП Кировский, 001Р-01R	1 200		09.03.21
Металлинвестбанк, БО-03	2 700		11.03.21
НПО Курганприбор, 01	108		15.03.21
Россельхозбанк, БО-005К-Р	10 000	15.03.21	
ВБРР, 001Р-03	5 000		17.03.21
Запсибкомбанк, БО-П01	918		17.03.21
Онлайн Микрофинанс, БО-02	500		17.03.21
ВЭБ, 09	15 000	18.03.21	
КБ Солидарность, БО-02	1 500		19.03.21
МСП Банк, 01	5 000		22.03.21
Солид-Лизинг, БО-001-04	150		22.03.21
ДОМ.РФ, БО-05	5 000		23.03.21
ЕвразХолдинг Финанс, 001Р-01R	15 000	23.03.21	
Трейдберри, БО-П01	40	23.03.21	
Транснефть, БО-001Р-06	20 000	24.03.21	
ДиректЛизинг, 001Р-02	100	25.03.21	
МТС, 001Р-02	10 000	25.03.21	
СамараТрансНефть-Терминал, БО-01	3 380		25.03.21
АВТОБАН-Финанс, БО-П02	3 000		26.03.21
Банк ФК Открытие, БО-08 (бывш. БИНБАНК)	3 000	26.03.21	
Банк ФК Открытие, БО-09 (бывш. БИНБАНК)	3 000	26.03.21	
СИБУР Холдинг, 10	10 000		26.03.21
СамараТрансНефть-Терминал, БО-02	3 000		26.03.21

Ожидания размещений

Книга	Торги	Размещение	Объем, млн	Ориентир
09.02	16.02	ЛК Европлан, 001Р-01	₽ 11 000	7.10 (91)
09.02	19.02	Альфа-Банк, 002Р-10	₽ 12 000	6.20 (183)
10.02	17.02	КБ Ренессанс Кредит, БО-06	≤ ₽ 4 000	8.15 (182)
11.02	18.02	ГК Самолет, БО-П09	₽ 10 000	9.05 (182)
11.02	17.02	ПСБ, 003Р-04	₽ 15 000	6.40 (182)
12.02	16.02	Россельхозбанк, БО-09-002Р	₽ 5 000	5.00 (365)
15.02	XX.02	ГК Пионер, 001Р-05	≥ ₽ 200	9.75 (91)
15.02	18.02	Победа, 001Р-01	₽ 1 000	9.75 (91)
16.02	25.02	РЖД, 001Б-08	≥ ₽ 10 000	G-Curve 5Y + 175-185 б.п. (182)
17.02	XX.02	Боржоми Финанс, 001Р-01	≥ ₽ 5 000	G-Curve 3Y + 300 б.п. (182)
18.02	18.02	МСП Банк, 02 (вторичное)	≤ ₽ 5 000	≥ 100% (182)
18.02	XX.02	Селектел, 001Р-01R	₽ 3 000	≤ 9.00 (182)
20.02	20.02	Лидер-Инвест, БО-П02 (вторич.)	≤ ₽ 5 000	≥ 100% (182)
XX.02	XX.02	ТМК, 001Р-02	₽ 10 000	--- (91)
XX.02	XX.02	МСБ-Лизинг, 04	₽ 100	11.25-11.75 (31)
XX.02	XX.02	Кировский завод, 02	₽ 2 000	8.75-9.00 (91)
XX.02	XX.02	Росагролизинг, 001Р-02	₽ 7 000	G-Curve 5Y + 200-220 б.п. (182)
XX.02	XX.02	Аэрофьюэлз, 001Р-01	₽ 1 000	9.00-9.50 (91)
XX.02	XX.02	ЛСР, 001Р-06	₽ 5 000	--- (91)
XX.02	XX.02	СДЭК-Глобал, БО-П01	₽ 500	8.00 (30)
04.03	11.03	Ритейл Бел Финанс, 001Р-02	₽ 3 500	10.25-10.45 (91)
XX.03	XX.03	ВИС Финанс, БО-П02	₽ 2 000	--- (91)

Календарь корпоративных событий

Дата	Эмитент	Ожидание
16 февраля	Норильский никель	МСФО 4Q2020
16 февраля	Yandex	GAAP 4Q2020
17 февраля	Новатэк	МСФО 4Q2020
18 февраля	Газпром нефть	МСФО 4Q2020
18 февраля	Полюс	МСФО 4Q2020
19 февраля	РусГидро	РСБУ 4Q2020
19-23 февраля	Фосагро	МСФО 4Q2020
22 февраля	Лента	МСФО 4Q2020
25 февраля	ВТБ	МСФО 4Q2020
25 февраля	Evraz	МСФО 4Q2020
1 марта	Интер РАО	МСФО 4Q2020
1 марта	Мосэнерго	РСБУ 4Q2020
1 марта	ТГК-1	РСБУ 4Q2020
1 марта	Детский мир	МСФО 4Q2020
1-5 марта	Ростелеком	МСФО 4Q2020
2 марта	Мосбиржа	Операционные результаты 2М2021
2 марта	Алроса	МСФО 4Q2020
2 марта	РусГидро	МСФО 4Q2020
3 марта	Polymetal International	МСФО 4Q2020
3 марта	Аэрофлот	МСФО 4Q2020
4 марта	Сбербанк	МСФО 4Q2020
4 марта	Юнипро	МСФО 4Q2020
4 марта	Mail.ru Group	МСФО 4Q2020
4 марта	М.Видео	МСФО 4Q2020
4 марта	МТС	МСФО 4Q2020
5 марта	Сбербанк	РСБУ 2М2020

Ликвидные рублевые корпоративные облигации*

Облигация	ISIN	Ставка купона	Дата		Дюрация, лет	Цена		Доходность к погашению / оферте	Спред к кривой ОФЗ, б.п.	Рейтинг эмитента SP/Fitch/Moody's	В обращении, млрд руб.
			погашения	оферты		спрос	предложение				
АФК Система, 001P-13	RU000A101Q26	6,600%	15.05.30	27.05.24	2,98	99,28	99,57	6,92%	12	BB/BB-/-	15,00
ВЭБ, ПБО-001P-09	RU000A0JXU71	8,750%	18.06.21		0,39	101,12	101,15	5,30%	107	BBB-/BBB/Baa3	30,00
ВЭБ, ПБО-001P-21	RU000A101WF5	5,740%	21.07.23		2,29	99,44	99,65	5,91%	104	BBB-/BBB/Baa3	20,00
Газпромбанк, 001P-13P	RU000A100VR4	7,400%	30.09.23		2,40	103,40	103,64	5,77%	102	BB+/BBB-/-	15,00
Газпромбанк, 001P-17P	RU000A101Z74	5,850%	31.07.30	02.02.24	2,77	99,88	100,60	5,97%	-75	BB+/BBB-/-	10,46
Газпромбанк, БО-16	RU000A0JXP45	6,100%	18.04.24		2,87	99,82	100,11	6,21%	121	BB+/BBB-/-	10,00
ГТЛК, 001P-09	RU000A0ZZ1J8	7,350%	18.03.33	02.10.24	3,19	102,70	103,00	6,61%	16	-/BB+/-	10,00
ГТЛК, 001P-15	RU000A100Z91	7,690%	21.10.25		2,40	102,22	102,60	6,91%	132	-/BB+/-	25,00
ГТЛК, 001P-16	RU000A101GD3	6,950%	17.02.28		2,96	99,85	100,12	7,16%	79	-/BB+/-	10,00
ГТЛК, 001P-17	RU000A101QL5	7,440%	14.05.35	28.05.26	4,35	102,04	102,38	7,18%	57	-/BB+/-	10,00
Магнит, БО-002P-03	RU000A101PJ1	5,900%	19.05.23		2,11	100,02	100,23	5,95%	93	BB/-/-	15,00
МТС, 001P-12	RU000A100ZK0	6,850%	26.10.23		2,47	102,40	102,64	6,05%	97	BBB-/BB+/Baa3	15,00
Полюс, ПБО-01	RU000A100XC2	7,400%	01.10.29	10.10.24	3,19	104,18	104,52	6,17%	17	BB+/BB/-	20,00
РЖД, 001P-05R	RU000A0ZYU05	7,300%	01.02.33	13.02.26	4,28	102,59	103,02	6,40%	79	BBB-/BBB/Baa2	20,00
РЖД, 001P-16R	RU000A100HY9	7,900%	25.06.26		4,46	106,44	106,89	6,59%	56	BBB-/BBB/Baa2	30,00
РЖД, 23	RU000A0JQRD9	7,850%	16.01.25		3,45	105,51	105,61	6,26%	34	BBB-/BBB/Baa2	15,00
РЖД, БО-07	RU000A0JWC82	7,600%	25.03.26	06.10.21	0,65	101,40	101,46	5,31%	111	BBB-/BBB/Baa2	20,00
Роснефть, 001P-04	RU000A0JXQK2	8,650%	22.04.27	03.05.23	2,00	105,79	106,00	5,85%	85	BBB-/-/Baa3	40,00
Роснефть, 002P-05	RU000A0ZYVU5	7,300%	18.02.28	28.02.24	2,69	102,84	103,12	6,10%	50	BBB-/-/Baa3	20,00
Россельхозбанк, БО-02P	RU000A0JXUC1	8,650%	21.06.21		0,39	101,14	101,17	5,10%	99	-/BBB-/-	10,00
Россельхозбанк, БО-05P	RU000A0ZYXJ4	7,400%	09.03.22		1,06	101,88	101,98	5,58%	133	-/BBB-/-	25,00
Ростелеком, 002P-02R	RU000A101FG8	6,650%	10.02.27		4,89	100,68	101,14	6,35%	22	BB+/BBB-/-	15,00
РУСАЛ Братск, БО-002P-01	RU000A101S81	6,500%	28.05.30	09.06.23	2,18	99,61	99,82	6,84%	2	-/-/-	10,00
Сбербанк России, 001P-SBER16	RU000A101QW2	5,650%	31.05.24		3,07	99,92	100,22	5,71%	71	-/BBB/-	40,00
Сегежа Групп, 001P-01R	RU000A101D13	7,100%	26.01.23		1,90	101,03	101,20	6,65%	159	-/-/-	10,00
Тинькофф Банк, 001P-02R	RU000A1008B1	9,250%	21.03.29	04.04.22	1,10	102,65	102,76	6,65%	228	-/BB/-	10,00
Транснефть, БО-001P-13	RU000A1010B7	6,850%	30.10.26		4,74	100,81	101,25	6,27%	39	BBB-/-/Baa2	15,00
Уралкалий, ПБО-06-P	RU000A101GZ6	6,850%	25.02.25		3,48	100,41	100,73	6,83%	85	BB-/BB-/-	30,00
ХК Металлоинвест, БО-04	RU000A101EF3	6,550%	30.01.30	09.02.26	4,33	100,69	100,87	6,48%	-15	BB+/BB+/-	10,00
ЧТПЗ, 001P-05	RU000A101WB4	6,600%	04.07.25		3,82	99,38	99,43	6,90%	94	-/BB-/-	10,00

** облигации из базы индекса IFX-Cbonds (база 15.12.20), оперативные данные Reuters*

Российские еврооблигации инвестиционного качества**

Облигация	ISIN	Ставка купона	Дата		Дюрация, лет	Цена		Доходность к погашению / оферте	Валюта	Рейтинг SP/Fitch/Moody's
			погашения	оферты		спрос	предложение			
Evraz plc, 5.375% 20mar2023, USD	XS1533915721	5,375%	20.03.23		1,97	106,75	107,75	2,06%	USD	BB+/BB+/Ba2
Evraz plc, 6.75% 31jan2022, USD	XS1405775377	6,750%	31.01.22		0,93	104,75	105,25	1,69%	USD	BB+/BB+/-
ВЭБ, 5.942% 21nov2023, USD	XS0993162683	5,942%	21.11.23		2,56	110,50	111,00	2,01%	USD	BBB-/BBB/-
ВЭБ, 6.025% 5jul2022, USD	XS0800817073	6,025%	05.07.22		1,34	105,88	106,88	1,70%	USD	BBB-/BBB/-
Газпром нефть, 4.375% 19sep2022, USD	XS0830192711	4,375%	19.09.22		1,53	104,25	105,25	1,65%	USD	BBB-/BBB/Baa2
Газпром нефть, 6% 27nov2023, USD	XS0997544860	6,000%	27.11.23		2,58	111,13	111,69	1,86%	USD	BBB-/BBB/Baa2
Газпром, 4.95% 19jul2022, USD (26)	XS0805570354	4,950%	19.07.22		1,39	104,96	105,79	1,21%	USD	BBB-/BBB/Baa2
Газпром, 6.51% 7mar2022, USD (9)	XS0290580595	6,510%	07.03.22		1,01	105,50	106,00	1,24%	USD	BBB-/BBB/Baa2
ГМК Норникель, 3.849% 8apr2022, USD	XS1622146758	3,849%	08.04.22		1,11	102,13	102,38	1,95%	USD	BBB-/BBB-/-
ГМК Норникель, 4.1% 11apr2023, USD	XS1589324075	4,100%	11.04.23		2,05	104,50	104,75	1,95%	USD	BBB-/BBB-/-
ГМК Норникель, 6.625% 14oct2022, USD	XS1298447019	6,625%	14.10.22		1,57	108,25	108,50	1,56%	USD	BBB-/BBB-/Baa2
ГТЛК, 5.95% 19jul2021, USD	XS1449458915	5,950%	19.07.21		0,42	101,88	102,38	1,45%	USD	-/BB+/Ba2
Лукойл, 4.563% 24apr2023, USD	XS0919504562	4,563%	24.04.23		2,08	106,68	107,77	1,30%	USD	BBB/BBB+/Baa2
Лукойл, 6.656% 7jun2022, USD	XS0304274599	6,656%	07.06.22		1,26	107,25	107,75	1,04%	USD	BBB/BBB+/Baa2
МТС, 5% 30may2023, USD	XS0921331509	5,000%	30.05.23		2,17	106,75	107,25	1,96%	USD	BBB-/BB+/Baa3
НЛМК, 4.5% 15jun2023, USD	XS1405775617	4,500%	15.06.23		2,22	106,25	106,75	1,74%	USD	BBB-/BBB/Baa2
НОВАТЭК, 4.422% 13dec2022, USD	XS0864383723	4,422%	13.12.22		1,76	105,13	106,13	1,55%	USD	BBB/BBB/Baa2
Полюс, 4.699% 28mar2022, USD	XS1405766384	4,699%	28.03.22		1,08	103,38	104,38	1,62%	USD	BB+/BB/Ba1
Полюс, 5.25% 7feb2023, USD	XS1533922933	5,250%	07.02.23		1,90	106,13	107,13	2,06%	USD	BB+/BB/Ba1
РЖД, 5.70% 5apr2022, USD	XS0764220017	5,700%	05.04.22		1,09	105,00	105,25	1,23%	USD	BBB-/BBB/Baa2
Роснефть, 4.199% 6mar2022, USD	XS0861981180	4,199%	06.03.22		1,02	102,63	102,88	1,67%	USD	BBB-/-/Baa3
Сбербанк России, 6.125% 7feb2022, USD	XS0743596040	6,125%	07.02.22		0,96	104,63	105,13	1,31%	USD	-/BBB/Baa3
Северсталь, 3.85% 27aug2021, USD	XS1567051443	3,850%	27.08.21		0,52	101,13	101,38	1,69%	USD	BBB-/BBB/-
Северсталь, 5.9% 17oct2022, USD	XS0841671000	5,900%	17.10.22		1,58	107,08	107,46	1,57%	USD	BBB-/BBB/Baa2
СИБУР Холдинг, 4.125% 5oct2023, USD	XS1693971043	4,125%	05.10.23	05.07.23	2,26	105,89	106,39	1,60%	USD	-/BBB-/Baa3
Совкомфлот, 5.375% 16jun2023, USD	XS1433454243	5,375%	16.06.23		2,21	106,38	107,38	2,54%	USD	BB+/BB+/Ba2
ФосАгро, 3.949% 24apr2023, USD	XS1752568144	3,949%	24.04.23	24.01.23	1,86	104,14	104,64	1,76%	USD	BBB-/BBB-/Baa3
ФосАгро, 3.95% 3nov2021, USD	XS1599428726	3,950%	03.11.21		0,70	101,88	102,13	1,28%	USD	BBB-/BBB-/Baa3
ВЭБ, 4.032% 21feb2023, EUR (8)	XS0893212398	4,032%	21.02.23		1,90	106,00	106,21	1,00%	EUR	BBB-/BBB/-
Газпром, 2.25% 22nov2024, EUR (44)	XS1721463500	2,250%	22.11.24		3,63	103,51	104,01	1,29%	EUR	-/BBB/Baa2
Газпром, 2.5% 21mar2026, EUR (46)	XS1795409082	2,500%	21.03.26		4,75	105,70	106,20	1,33%	EUR	BBB-/BBB/Baa2
Газпром, 2.949% 24jan2024, EUR (47)	XS1911645049	2,949%	24.01.24		2,85	105,26	105,76	1,11%	EUR	BBB-/BBB/Baa2
Газпром, 2.95% 15apr2025, EUR (2)	XS2157526315	2,950%	15.04.25		3,89	106,79	107,08	1,26%	EUR	BBB-/BBB/Baa2
Газпром, 3.125% 17nov2023, EUR (39)	XS1521039054	3,125%	17.11.23		2,66	105,98	106,48	0,90%	EUR	BBB-/BBB/Baa2
Газпром, 4.364% 21mar2025, EUR (31)	XS0906949523	4,364%	21.03.25		3,71	112,03	112,53	1,32%	EUR	BBB-/BBB/Baa2
РЖД, 2.2% 23may2027, EUR	XS1843437036	2,200%	23.05.27	23.02.27	5,62	105,49	105,93	1,25%	EUR	-/BBB/Baa2
РЖД, 4.6% 6mar2023, EUR	XS1041815116	4,600%	06.03.23		1,92	108,50	109,50	0,41%	EUR	BBB-/BBB/Baa2
Альфа-Банк, 6.75% 30jan2025, RUB	XS2107554896	6,750%	30.01.25		3,52	99,68	100,19	6,84%	RUB	-/BB+/Ba1
Альфа-Банк, 8.9% 20jul2021, RUB	XS1648266788	8,900%	20.07.21		0,42	101,36	101,45	5,56%	RUB	-/BB+/Ba1
Альфа-Банк, 9.25% 16feb2022, RUB	XS1567117566	9,250%	16.02.22		0,97	103,20	103,39	5,89%	RUB	-/BB+/Ba1
Альфа-Банк, 9.35% 6aug2022, RUB (9)	XS1946883342	9,350%	06.08.22		1,40	104,72	105,01	5,94%	RUB	-/BB+/Ba1
РЖД, 7.9% 19oct2024, RUB	XS1701384494	7,900%	19.10.24		3,19	105,33	105,67	6,25%	RUB	-/BBB/-
РЖД, 8.8% 4oct2025, RUB	XS1843442465	8,800%	04.10.25	04.07.25	3,65	109,19	109,48	6,36%	RUB	BBB-/BBB/-
РЖД, 8.99% 3mar2024, RUB	XS1574787294	8,990%	03.03.24		2,65	109,47	109,76	5,56%	RUB	-/BBB/Baa2
РЖД, 9.2% 7oct2023, RUB	XS1502188375	9,200%	07.10.23		2,35	NULL	NULL	5,74%	RUB	BBB-/BBB/-
РусГидро, 6.8% 25nov2024, RUB	XS2082937967	6,800%	25.11.24		3,34	101,20	101,53	6,44%	RUB	BBB-/-/Baa3
РусГидро, 8.125% 28sep2022, RUB	XS1691350455	8,125%	28.09.22	28.06.22	1,28	103,55	103,68	5,39%	RUB	BBB-/BBB/Baa3

*** еврооблигации из баз индексов Euro-Cbonds IG 3Y Russia, Euro-Cbonds IG Russia EUR, Euro-Cbonds IG Russia RUB (базы 01.01.21), оперативные данные Reuters*

Ликвидные российские акции

Акция	Тикер	Цена, RUB	Капитализация, млрд RUB	Рекомендация	Ожидаемая дивидендная доходность	Цель, RUB	Upside	Изменение		P/E		EV/EBITDA*	
								1D	1Y	20E	21E	20E	21E
Сбербанк АО	SBER	272	6 097	Покупать	5,7%	306	12,6%	-0,3%	9,1%	7,8	7,7	1,2	1,2
Газпром	GAZP	229,22	5 503	Покупать	5,2%	247	7,8%	1,4%	-0,6%	n/a	6,3	8,7	6,0
ЛУКОЙЛ	LKOH	5909,5	4 066	▲	3,3%	6000	1,5%	-0,7%	-7,4%	37,8	11,2	5,6	4,8
Яндекс	YNDX	5478	1 887	►	0,0%	4700	-14,2%	-2,4%	86,5%	75,1	43,4	46,2	25,5
ГМК Норильский никель	GMKN	26328	4 147	►	8,1%	27000	2,6%	-0,5%	20,7%	22,7	7,5	8,7	6,0
НОВАТЭК	NVTK	1409,8	4 248	►	1,9%	1250	-11,3%	-0,8%	28,8%	61,3	16,3	36,6	14,2
Polymetal International	POLY	1670	776	▲	5,4%	1850	10,8%	-1,1%	56,1%	15,0	8,5	9,5	6,5
Полюс	PLZL	14470,5	1 959	▲	4,0%	17000	17,5%	-0,5%	80,9%	19,3	9,0	9,0	6,7
Роснефть	ROSN	521,45	5 570	►	1,9%	470	-9,9%	0,8%	15,3%	30,9	8,5	8,8	5,4
Магнит	MGNT	5280	540	►	8,4%	5000	-5,3%	0,3%	45,9%	26,7	13,0	6,9	6,6
Татнефть АО	TATN	538,2	1 245	►	3,9%	550	2,2%	0,0%	-28,3%	12,3	n/a	5,8	n/a
Сургутнефтегаз АО	SNGS	34,05	1 521	►	1,9%	35	2,8%	-0,3%	-27,1%	2,2	5,4	0,7	0,7
X5 Retail Group	FIVE	2656	723	►	6,2%	2900	9,2%	0,3%	22,3%	40,0	13,0	6,6	8,9
МТС	MTSS	330,15	655	▲	9,4%	355	7,5%	-0,7%	-3,3%	11,4	9,2	5,0	5,0
Mail.Ru Group	MAIL	2021,2	490	▲	0,0%	2200	8,8%	0,9%	n/a	n/a	28,1	24,0	13,5
Сургутнефтегаз АП	SNGSP	40,195	---	Покупать	16,7%	44	9,5%	-0,3%	15,0%	---	---	---	---
TCS Group	TCSG	3598	748	►	2,4%	3000	-16,6%	4,5%	124,3%	19,1	14,6	6,3	5,8
Мосбиржа	MOEX	165,29	371	▼	5,3%	145	-12,3%	-1,5%	47,8%	15,3	15,4	2,8	2,7
НЛМК	NLMK	207,44	1 247	►	9,3%	220	6,1%	0,3%	49,3%	13,7	6,0	7,3	5,6
Сбербанк АП	SBERP	249,75	---	Покупать	6,2%	270	8,1%	-0,4%	9,5%	---	---	---	---
Интер РАО ЕЭС	IRAO	5,301	551	▲	3,4%	5,9	11,3%	-0,3%	-16,0%	5,2	4,9	3,5	2,9
АЛРОСА	ALRS	103,83	747	Держать	5,3%	93	-10,4%	-2,3%	29,0%	33,7	7,5	9,2	5,6
Северсталь	CHMF	1287,8	1 090	►	8,3%	1290	0,2%	1,0%	40,8%	14,6	11,3	7,2	7,7
ВТБ	VTBR	0,03808	491	▲	2,0%	0,042	10,3%	-0,5%	-19,3%	3,9	4,0	0,3	0,3
Ростелеком АО	RTKM	104,99	361	►	5,2%	100	-4,8%	-0,8%	17,9%	12,7	9,6	5,1	4,1
Фосагро	PHOR	3738	489	►	8,9%	3500	-6,4%	1,0%	54,0%	45,9	10,3	8,3	7,1
Ozon Holdings	OZON	4739	997	►	0,0%	3800	-19,8%	0,5%	n/a	n/a	n/a	n/a	n/a
Детский мир	DSKY	144,8	106	►	7,3%	130	-10,2%	-0,7%	22,2%	21,6	n/a	6,7	n/a
Petropavlovsk	POGR	29,12	112	Активно покупать	0,0%	39	33,9%	-0,7%	n/a	n/a	7,2	5,0	4,2
Транснефть АП	TRNFP	146000	---	►	6,8%	140000	-4,1%	-0,4%	-9,7%	---	---	---	---
РУСАЛ	RUAL	37,415	462	Активно покупать	0,0%	68,7	83,6%	0,2%	4,5%	36,9	3,2	17,2	6,7
АФК Система	AFKS	35,716	345	Активно покупать	3,2%	38,6	8,1%	0,2%	89,5%	n/a	9,9	4,5	4,6
Аэрофлот	AFLT	69,62	170	▼	0,0%	60	-13,8%	-0,2%	-40,8%	n/a	40,4	15,6	5,8
Татнефть АП	TATNP	497,6	---	►	4,2%	500	0,5%	-0,1%	-31,4%	---	---	---	---
ММК	MAGN	51,82	586	►	7,6%	60	15,8%	1,1%	15,5%	13,2	6,9	5,2	3,7
ПИК	PIKK	764,5	506	►	3,0%	700	-8,4%	0,2%	75,2%	9,1	9,7	8,7	8,1
РусГидро	HYDR	0,8131	356	►	7,0%	0,8	-1,6%	-0,4%	10,2%	12,2	5,2	3,9	3,9
Globaltrans	GLTR	504,8	90	Активно покупать	14,8%	600	18,9%	-0,2%	n/a	5,6	10,2	3,7	5,5
ФСК ЕЭС	FEES	0,21994	282	►	8,2%	0,21	-4,5%	0,7%	-3,3%	3,7	3,9	3,3	3,5
HeadHunter	HHRU	2325	116	►	0,9%	2400	3,2%	-0,3%	n/a	73,0	33,0	32,0	21,6
QIWI	QIWI	887,5	55	►	8,2%	850	-4,2%	-0,3%	-32,0%	4,9	7,0	1,8	1,7
ЛСР	LSRG	933,4	96	►	8,4%	950	1,8%	-0,3%	3,8%	11,4	7,4	6,5	5,7
Совкомфлот	FLOT	90,02	214	▲	7,8%	110	22,2%	-0,3%	n/a	10,9	n/a	7,2	n/a
МКБ	CBOM	6,518	218	►	1,7%	5,9	-9,5%	-0,3%	12,2%	11,3	7,0	0,9	1,1
Россети	RSTI	1,7398	356	►	2,3%	1,6	-8,0%	-0,3%	6,1%	5,7	3,7	4,7	3,3
Юнипро	UPRO	2,9	181	Активно покупать	9,3%	3,5	20,7%	-0,3%	-5,1%	12,3	9,0	6,9	5,2
MD Medical Group	MDMG	492,2	37	Покупать	4,1%	560	13,8%	-0,3%	n/a	13,9	10,8	8,7	7,3
Etalon Group	ETLN	134,1	39	Активно покупать	8,9%	180	34,2%	-0,3%	-3,9%	n/a	6,7	9,7	4,5
М.Видео	MVID	797,2	148	►	6,3%	680	-14,7%	-0,3%	58,9%	18,1	n/a	5,5	n/a
Лента	LNTA	262,8	127	►	0,0%	250	-4,9%	-0,3%	36,4%	11,5	9,3	5,3	5,7
Русагро	AGRO	884	119	Покупать	6,6%	1148	29,9%	-0,3%	35,3%	5,5	7,3	7,3	7,7
Энел Россия	ENRU	0,9105	32	►	9,3%	0,9	-1,2%	-0,3%	-19,4%	7,9	18,3	4,6	5,8
ТГК-1	TGKA	0,01144	44	►	7,0%	0,01	-12,6%	-0,3%	-27,4%	10,6	22,7	3,0	3,4
ОГК-2	OGKB	0,812	90	Активно покупать	6,7%	0,99	21,9%	-0,3%	12,9%	7,6	5,6	4,2	3,6
БСП	BSPB	55,57	27	►	6,3%	60	8,0%	-0,3%	-4,1%	2,9	4,0	0,3	0,4

* P/BV для банков. Показатели P/E, P/BV и EV/EBITDA рассчитаны с учетом данных консенсус-прогнозов Reuters. Рекомендации «Открытие Брокер»

Otkritie © 2021

АО «Открытие Брокер», лицензия профессионального участника рынка ценных бумаг на осуществление брокерской деятельности № 045-06097-100000, выдана ФКЦБ России 28.06.2002 (без ограничения срока действия).

ПАО Банк «ФК Открытие», генеральная лицензия Банка России № 2209 от 24.11.2014.

Предоставлено исключительно для личного использования лицом, получившим настоящий материал. Несанкционированное копирование, распространение, а также публикация в любых целях запрещены АО «Открытие Брокер» и ПАО Банк «ФК Открытие» (далее вместе «Компании»).

ПОДТВЕРЖДЕНИЕ АНАЛИТИКОВ И ОТКАЗ ОТ ОТВЕТСТВЕННОСТИ

Настоящий материал (далее – «аналитический отчет») носит исключительно информационный характер и основан на информации, которой располагают Компании на дату выхода аналитического отчета. Аналитический отчет не является предложением по покупке либо продаже активов и не может рассматриваться как рекомендация к подобного рода действиям. Компании не утверждают, что все приведенные сведения являются единственно верными. Компании не несут ответственности за использование информации, содержащейся в аналитическом отчете, а также за возможные убытки от любых сделок с активами, совершенных на основании данных, содержащихся в аналитическом отчете. Компании не берут на себя обязательство корректировать отчет в связи с утратой актуальности содержащейся в нем информации, а равно при выявлении несоответствия приводимых в аналитическом отчете данных действительности.

Представленная информация не является индивидуальной инвестиционной рекомендацией, ни при каких условиях, в том числе при внешнем совпадении ее содержания с требованиями нормативно-правовых актов, предъявляемых к индивидуальной инвестиционной рекомендации. Любое сходство представленной информации с индивидуальной инвестиционной рекомендацией является случайным. Какие-либо из указанных финансовых инструментов или операций могут не соответствовать Вашему инвестиционному профилю. Упомянутые в представленном сообщении операции и (или) финансовые инструменты ни при каких обстоятельствах не гарантируют доход, на который Вы, возможно, рассчитываете при условии использования предоставленной информации для принятия инвестиционных решений. «Открытие Брокер» не несет ответственности за возможные убытки инвестора в случае совершения операций либо инвестирования в финансовые инструменты, упомянутые в представленной информации. Во всех случаях определение соответствия финансового инструмента либо операции инвестиционным целям, инвестиционному горизонту и толерантности к риску является задачей инвестора.

Аналитический отчет носит ознакомительный характер, представленная в нем информация не является гарантией или обещанием доходности вложений в будущем. Инвестирование в финансовые инструменты связано с высокой степенью рисков и не подразумевает каких-либо гарантий как по возврату основной инвестированной суммы, так и по получению каких-либо доходов. Заявления любых лиц о возможном увеличении в будущем стоимости инвестированных средств могут рассматриваться не иначе как предположения. Инвестиции в активы сопряжены со следующими рисками: риски, связанные с ведением деятельности в конкретной юрисдикции, риски, связанные с экономическими условиями, конкурентной средой, быстрыми технологическими и рыночными изменениями, а также с иными факторами, которые могут привести к существенным отклонениям от прогнозируемых показателей. Указанные факторы могут привести к тому, что действительные результаты будут существенно отличаться от опережающих заявлений Компаний, содержащихся в аналитическом отчете.

открытие | Брокер

Ближайший офис: http://open-broker.ru/offices/
+7 (495) 232-99-66
8 800 500-99-66 – бесплатный для всех городов РФ
clients@open.ru

Личные брокеры
http://private.open-broker.ru/
+7 (495) 777-34-87

Еврооблигации
8 800 500-99-66 – деск облигаций

Структурные продукты
https://open-broker.ru/investing/structural-products/

Управление анализа рынков
research@open.ru

Антон Затолокин
Начальник управления

Константин Бушуев, PhD
Главный инвестиционный стратег

Алексей Павлов, PhD
Главный аналитик, российские акции

Алексей Корнилов, CFA
Ведущий аналитик, международный рынок акций

Иван Авсейко
Ведущий аналитик, глобальные акции и облигации

Илья Мартыненко
Технический аналитик

Тимур Хайруллин, CFA
Главный аналитик, структурные продукты

Владимир Малиновский
Начальник отдела анализа долгового рынка

Николай Власов
Ведущий аналитик, долговой рынок

Михаил Шульгин
Начальник отдела глобальных исследований

Оксана Лукичева
Аналитик, товарные рынки

Андрей Кочетков, PhD
Ведущий аналитик, глобальные исследования