

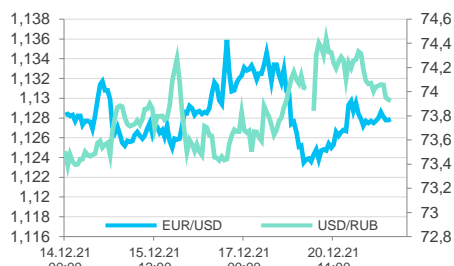
Ключевые индикаторы

Данные Reuters по состоянию на 09:13МСК

	последнее	Δ 1 день	Δ с н.г.
Курс ЦБ USDRUB	74,2947	+0,76%	+0,6%
USD/RUB	73,9067	-0,21%	+0,2%
EUR/RUB	83,3683	-0,44%	-7,7%
EUR/USD	1,1279	+0,04%	-7,6%
Золото ЦБ РФ, руб./гр.	4 293,32	+0,2%	-3,7%
Ключевая ставка ЦБ	8,50%	+100 б.п.	+425 б.п.
UST 10Y	1,43%	+1 б.п.	+52 б.п.
Russia 2047	3,58%	0 б.п.	+44 б.п.
ОФЗ-26230	8,36%	0 б.п.	+189 б.п.
Brent, \$/баррель	72,28	+1,06%	+39,5%
Золото, \$/гр. унцию	1 791,99	+0,15%	-5,5%
IMOEX	3 669,05	-1,46%	+11,6%
RTS	1 557,64	-1,61%	+12,3%
S&P 500	4 568,02	-1,14%	+21,6%
STOXX Europe 600	467,35	-1,38%	+17,1%
Shanghai Composite	3 618,18	+0,68%	+4,2%

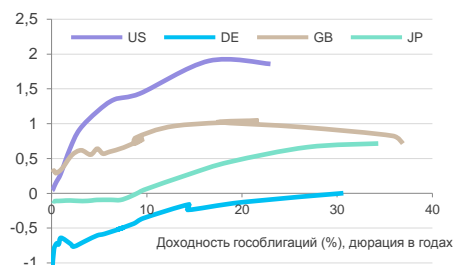
Валютный рынок

	последнее	Δ 1 день	Δ с н.г.
DX	96,518	-0,03%	+7,3%
GBP/USD	1,3215	+0,06%	-3,3%
USD/CNY	6,3715	-0,06%	-2,4%
USD/JPY	113,74	+0,14%	+10,2%
CHF/USD	0,9219	+0,10%	+4,2%
AUD/USD	0,7117	+0,11%	-7,5%
USD/CAD	1,2925	-0,12%	+1,5%
NZD/USD	0,6725	+0,18%	-6,4%



Глобальный денежный рынок

	последнее	Δ 1 день	Δ с н.г.
LIBOR 3M USD	0,21%	0 б.п.	-3 б.п.
EURIBOR 3M EUR	-0,62%	-1 б.п.	-5 б.п.
LIBOR 3M GBP	0,22%	+12 б.п.	+20 б.п.
LIBOR 3M JPY	-0,08%	0 б.п.	+1 б.п.
U.S. Treasury 10Y	1,43%	+1 б.п.	+52 б.п.
Bund 10Y	-0,36%	0 б.п.	+22 б.п.
Gilt 10Y	0,77%	0 б.п.	+58 б.п.
Japan GB 10Y	0,05%	+1 б.п.	+3 б.п.



Российский денежный рынок

	последнее	Δ 1 день	Δ с н.г.
RUONIA	7,50%	+15 б.п.	+323 б.п.
MOSPRIME 1M	9,00%	+15 б.п.	+426 б.п.
MOSPRIME 3M	9,34%	+16 б.п.	+442 б.п.
MOSPRIME 6M	9,48%	+19 б.п.	+457 б.п.
NDF USDRUB 3M	8,46%	0 б.п.	+476 б.п.
NDF USDRUB 6M	8,76%	0 б.п.	+496 б.п.
NDF USDRUB 12M	8,88%	0 б.п.	+485 б.п.

Главное

- Внешний фон выглядит позитивным: азиатские фондовые индексы растут вместе с фьючерсами на S&P 500 и ценами на нефть
- Вечером понедельника турецкая лира подорожала против доллара на 30% с лишним. Президент Эрдоган обещает беспрецедентные меры поддержки национальной валюты
- Сенатор Джо Манчин, который в воскресенье отверг план Байдена «Build Back Better», в понедельник предложил внести в него изменения. Таким образом, появляется платформа для возобновления переговоров по программе объемом около \$2 трлн
- «Совкомфлот» выкупит акции на сумму до 550 млн руб. в рамках программы мотивации работников. Объем buyback составляет всего 2% от текущего free float «Совкомфлота» и вряд ли окажет серьезное влияние на котировки ([перейти](#))
- «Татнефть» увеличила мощность своего завода ТАНЕКО в рамках планов по наращиванию выпуска нефтепродуктов в 2022 году. По нашим расчетам, их реализация позволит «Татнефти» нарастить EBITDA в 2022 г. на 17% до 341 млрд руб ([перейти](#))
- Новый фильм «Человек-паук: Нет пути домой» стал третьим лучшим дебютом в истории. Несмотря на пандемию, фильм собрал хорошую кассу ([перейти](#))
- General Motors начинает поставки электрических пикапов Hummer. Это важное событие для компании, но инвесторы ждут от нее прогресса в сегменте автономных транспортных средств ([перейти](#))

Российский фондовый рынок

В пятницу рынок акций РФ прервал коррекционный рост с многомесячных минимумов, и вчера снижение продолжилось из-за неблагоприятного внешнего фона. Ястребиный разворот мировых центробанков и быстрое распространение омикрона, которое повлекло введение новых ограничительных мер в Европе, продолжили давить на мировой рынок акций и нефть. Однако ближе к вечеру понедельника ситуация на рынках несколько улучшилась, и сегодня утром восстановление продолжается. В последние дни рынок акций РФ стабилизировался после недавней распродажи и на дневных графиках индексов Мосбиржи и РТС формируется двойное дно.

Олег Сыроваткин

Взгляд трейдера

Бумаги НЛМК, МТС, «Северстали» и «Газпрома», который более других госкомпаний защищен от возможного санкционного давления статусом монопольного поставщика газа в Европу, выглядят лучше рынка. Это подтверждает тезис о том, что инвесторы используют просадку для аккумуляции позиций в самых привлекательных дивидендных историях.

Антон Затолокин

Совкомфлот выкупит акции на сумму до 550 млн руб. в рамках программы мотивации работников

FLOT N/R

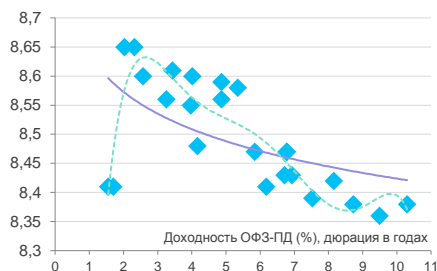
Событие: «Совкомфлот» выкупит акции на сумму до 550 млн руб. в рамках программы долгосрочной мотивации работников. Процесс buyback начался 20 декабря, а выкупает бумаги «дочка» ПАО «Совкомфлот» - ООО «СКФ Арктика». Программа долгосрочной мотивации на основе KPI с использованием акций СКФ была утверждена советом директоров компании ранее в 2021 г.

Наш взгляд: запуск программы мотивации менеджмента, безусловно, можно только приветствовать. При этом максимальный объем программы buyback составляет всего 2% от текущего free float «Совкомфлота» или примерно эквивалентен недельному обороту по акциям компании на Московской бирже. Поэтому данный выкуп вряд ли окажет серьезное влияние на котировки.

Алексей Павлов

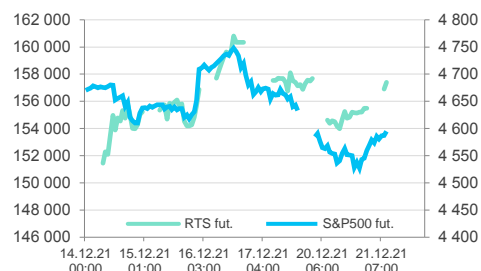
Российский долговой рынок

	последнее	Δ 1 день	Δ с н.г.
Russia 2022	1,46%	+3 б.п.	+50 б.п.
Russia 2030	2,07%	0 б.п.	+43 б.п.
Russia 2047	3,58%	0 б.п.	+44 б.п.
ОФЗ-26205	8,41%	-11 б.п.	+356 б.п.
ОФЗ-26223	8,65%	-6 б.п.	+364 б.п.
ОФЗ-26230	8,36%	0 б.п.	+189 б.п.



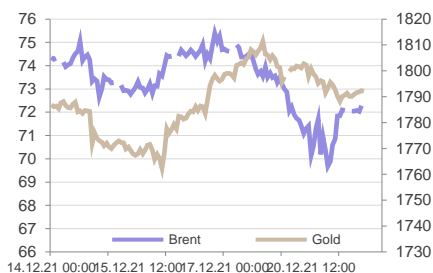
Рынки акций

	последнее	Δ 1 день	Δ с н.г.
IMOEX	3 669,05	-1,46%	+11,6%
RTS	1 557,64	-1,61%	+12,3%
S&P 500	4 568,02	-1,14%	+21,6%
STOXX Europe 600	467,35	-0,56%	+17,1%
Shanghai Composite	3 618,18	+0,68%	+4,2%
Nikkei 225	27 937,81	-2,13%	+1,8%
FTSE 100	7 198,03	-0,99%	+11,4%
DAX 30	15 239,67	-1,88%	+11,1%
Bovespa	105 019,8	-2,03%	-11,8%
BSE Sensex	56 653,95	+1,49%	+18,6%
MSCI World	3 100,50	-1,25%	+15,3%
MSCI EM	1 190,08	-2,16%	-7,8%
VIX	22,87	+1,3 пт	+0,12 пт
RVI	33,41	-1,63 пт	+0,4 пт



Товарные рынки

	последнее	Δ 1 день	Δ с н.г.
Bloomberg Commodity	95,90	+0,55%	+22,9%
Brent, \$/баррель	72,28	+1,06%	+39,5%
WTI, \$/баррель	69,50	+1,30%	+43,2%
Urals, \$/баррель	67,27	+0,00%	+32,0%
Пр. газ (US), \$/10 мBTU	3,839	+0,13%	+51,2%
Золото, \$/гр. унцию	1 791,99	+0,15%	-5,5%
Серебро, \$/гр. унцию	22,42	+0,83%	-15,0%
Палладий, \$/тр. унцию	1 767,43	+1,05%	-27,8%
Платина, \$/тр. унцию	932,45	+0,03%	-12,5%
Никель, \$/тонну	19 340,00	-1,57%	+16,4%
Медь, \$/тонну	9 446,50	+0,10%	+21,6%
Алюминий, \$/тонну	2 671,00	-1,96%	+34,9%
Железная руда (КНР), \$/т	113,79	+1,93%	-27,0%
HRC1 (сталь, США), \$/т	1 636,00	-0,67%	+62,8%
Пшеница, центов/бушель	782,25	+0,58%	+22,1%
BTC/USD	48 615,00	+3,50%	+67,7%



«Татнефть» увеличила мощность своего завода ТАНЕКО в рамках планов по наращиванию выпуска нефтепродуктов в 2022 году.

TATN, N/R, TATNP, покупать, P541

Событие: вчера были запущены в режиме комплексного тестирования три новых установки на заводе ТАНЕКО «Татнефти». Это установки газофракционирования, каталитической изопарафинизации дизельного топлива и замедленного коксования (УЗК-2, в дополнение к введенной в 2017 г. УЗК-1). Благодаря запуску в общей сложности семи новых установок в 2021 г. ТАНЕКО планирует нарастить переработку нефти в 2022 г. на 28% до 16 млн т. и увеличить EBITDA завода на 7% до 58,4 млрд руб.

Наш взгляд: запуск трех новых установок соответствует планам «Татнефти» по наращиванию выпуска нефтепродуктов в 2022 г. на 26% до 15,4 млн т, в том числе дизельного топлива – на 30% до 7,5 млн т, нафты – на 43% до 1,9 млн т, нефтяного кокса – на 72% до 1,3 млн т. По нашим расчетам, рост выхода светлых нефтепродуктов в сочетании с ростом добычи и частичным переходом на НДД позволит нарастить EBITDA «Татнефти» в 2022 г. на 17% до 341 млрд руб. Озвученная ТАНЕКО оценка роста своего EBITDA, как мы полагаем, только частично отражает вклад НПЗ в результат «Татнефти», которая не публикует EBITDA в разбивке по сегментам.

Алексей Кокин

Зарубежный фондовый рынок

В понедельник худшую динамику в S&P 500 вновь показали циклические сектора: финансы (-1,90%), производство материалов (-1,82%), и промышленность (-1,65%). Из корпоративных историй можно отметить рост акций Nike после закрытия рынка почти на 4%. Финансовые результаты компании за прошлый квартал превысили прогнозы по выручке и прибыли. Кроме того, после закрытия рынка почти на 7% взлетели акции Micron Technology: финансовые результаты компании за прошлый квартал превысили прогнозы по выручке и прибыли, также менеджмент дал сильный прогноз на следующий отчетный период.

Олег Сыроваткин

Взгляд трейдера

Рынок акций США закрыл снижением третий день подряд, но объемы торгов не растут, что говорит об отсутствии агрессивных продавцов. Это можно воспринимать, как намёк на возможный разворот рынка после празднования Нового Года, а может быть, и Рождества. Как минимум можно накапливать позиции в качественных акциях технологических компаний в широком смысле этого слова. В нашем buy-list локально можно выделить Alphabet (Google), Amazon, Microsoft, Salesforce, Adobe, MSCI, Netflix, ServiceNow, Nasdaq.

Антон Затолокин

Новый фильм «Человек-паук: Нет пути домой» стал третьим лучшим дебютом в истории

SONY, NR, DIS, NR, AMC, NR

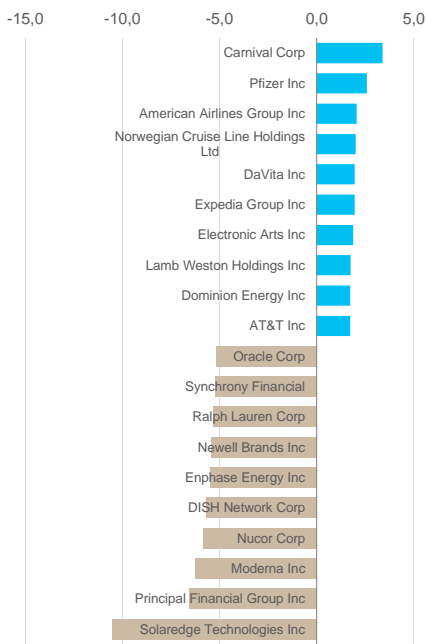
Событие: продажи билетов на фильм на внутреннем американском рынке составили \$253 млн, что оказалось намного больше, чем самая высокая оценка по кассе в \$150 млн. Это стало третьим лучшим результатом в истории, уступив только двум фильмам - «Мстители: Финал» (\$357 млн) и «Мстители: Война бесконечности» (\$258 млн). При этом мировая касса оценивается в \$587 млн – также третье место после «Мстителей».

Наш взгляд: фильм распространяется компанией Sony Pictures Releasing, однако высокие сборы демонстрирует востребованность контента Marvel (принадлежит The Walt Disney Company). Новый «Человек-паук» был показан в 4336 кинотеатрах США и получил как высокие кассовые сборы, так и успех у критиков с хорошими отзывами и редкой оценкой аудитории «А +» от трекера CinemaScore.

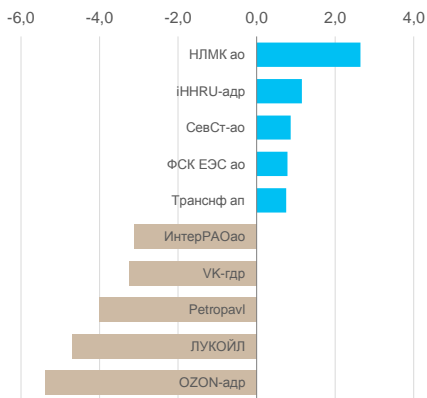
Высокие кассовые сборы фильма спровоцировали также спекулятивное ралли в акциях сети кинотеатров AMC Entertainment, которые подорожали в пятницу на 19%. Мы считаем, что оптимизм инвесторов в отношении AMC может иметь локальный характер – санитарные власти США предупреждают о риске новой волны пандемии зимой из-за варианта омикрон. Ограничения затронут массовые мероприятия, прежде всего кинотеатры, и в данной ситуации логичным будет выглядеть отток спекулянтов из акций «реального» сектора.

Иван Авсейко

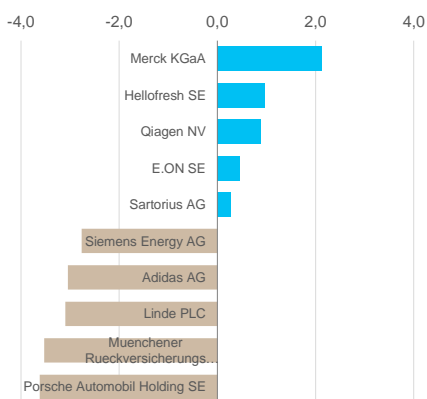
Лидеры/отстающие индекса S&P500



Лидеры/отстающие индекса Мосбиржи



Лидеры/отстающие индекса DAX



General Motors начинает поставки электрических пикапов Hummer

GM, NR

Событие: компания начинает поставки пикапа GMC Hummer EV клиентам, что знаменует важный этап для данного автопроизводителя и его электромобилей следующего поколения.

Наш взгляд: данный электро-Hummer следующего поколения стоит \$113 тысяч и является вторым полностью электрическим пикапом на рынке после Rivian R1T. General Motors заявляет, что с поставками GMC Hummer EV Edition 1 Pickup и легкого коммерческого автомобиля BrightDrop EV600 для автопроизводителя началась новая эра. Оба этих электромобиля были построены на платформе Ultium, которую сейчас называют основой для «полностью электрического будущего» GM. Автопроизводитель считает, что Ultium Platform сможет подойти почти для всех типов транспортных средств различных брендов и позволит сторонним компаниям лицензировать свои технологии электромобилей, заключать соглашения о совместной разработке и развивать партнерские отношения.

Тем не менее, акции GM скорректировались в пятницу после новости об уходе в отставку генерального директора Cruise (подразделение GM по производству автономных транспортных средств) Дэна Амманна. Хотя GM заявляет, что уход топ-менеджера не повлияет на процесс запуска роботакси (Cruise уже запустил «услуги без водителя» в Сан-Франциско и планирует запустить полностью автономную службу такси в следующем году), не исключено, что инвесторы будут сохранять настороженное отношение к акциям GM до тех пор, пока компания не покажет видимого успеха в данном направлении.

Иван Авсейко

Центральные ожидания рынков

Дата	Событие	Ожидания	Важность
21 декабря	Индекс цен производителей в Италии, ноябрь		\$\$
	Индекс потребительской уверенности в Еврозоне, декабрь	-8,1 п.	\$\$
	Счёт текущих операций в США, 3 квартал	-\$206 млрд	\$\$
22 декабря	Промпроизводство в России, ноябрь	+5,8% г/г	\$\$
	Индекс потребительской уверенности в России, 4 квартал		\$\$
	Индекс цен производителей в России, ноябрь	+27% г/г	\$\$\$
	Индекс цен производителей во Франции и Испании, ноябрь		\$\$
	ВВП США, 3 квартал	+2,1% кв/кв	\$\$
	Индекс потребительской уверенности в США от Conference Board, декабрь	111 п.	\$\$\$
	Продажи существующих домов в США, ноябрь	6,53 тыс.	\$\$
23 декабря	Международные платежи по системе SWIFT в Китае, ноябрь		\$\$
	Ежегодная пресс-конференция Владимира Путина		\$\$\$\$
	ВВП Испании, 3 квартал	+2,7% г/г	\$\$
	Индекс экономической уверенности в Италии, декабрь		\$\$\$
	Доходы и расходы населения в США, ноябрь	+0,5% м/м и +0,4% м/м	\$\$\$
	Заказы на товары длительного пользования в США, ноябрь		\$\$\$
	Индексы экономических ожиданий Мичиганского университета в США, декабрь		\$\$\$
	Продажи новых домов в США, ноябрь	770 тыс.	\$\$\$
24 декабря	Рождество по Григорианскому календарю		\$\$\$\$
27 декабря	Прибыль промпредприятий в Китае, ноябрь		\$\$\$
28 декабря	Розничные продажи в Испании, ноябрь		\$\$\$
29 декабря	Безработица в России, ноябрь	4,30%	\$\$
	Строительство в России, ноябрь	+0,5% г/г	\$\$
	Розничные продажи в России, ноябрь	+4,3% г/г	\$\$\$
	Транспорт в России, ноябрь	+5,6% г/г	\$
	Индекс цен производителей в России, ноябрь		\$\$\$
	Индексы менеджеров по закупкам в промышленности от IHS Markit, декабрь		\$\$\$

Предстоящие корпоративные события

Дата	Событие	Ожидания	Важность
21 декабря	"Газпром", Совет директоров		\$\$\$
23 декабря	Ozon, Собрание акционеров		\$\$
24 декабря	ММК, Собрание акционеров		\$
	Норникель, заседание суда по иску Росрыболовства		\$\$\$
27 декабря	"Норильский никель", Собрание акционеров		\$\$
29 декабря	"Татнефть", Собрание акционеров		\$
	"Распадская", Собрание акционеров		\$
6 января	Constellation Brands, квартальный отчёт (до открытия рынка)	EPS \$2,843	\$\$
	Walgreen Boots Alliance, квартальный отчёт (до открытия рынка)	EPS \$1,309	\$\$

Источники: Bloomberg, эмитенты

Ликвидные российские акции

Акция	Тикер	Цена, RUB	Капитализация, млрд RUB	Рекомендация	Ожидаемая дивидендная доходность	Цель, RUB	Upside	Изменение		P/E		EV/EBITDA*	
								1D	1Y	20E	21E	20E	21E
Сбербанк АО	SBER	288,40	6 490	Покупать	8,4%	366,00	26,9%	-2,6%	10,2%	5,7	5,1	1,1	1,1
Газпром	GAZP	325,90	7 685	Покупать	12,3%	404,10	24,0%	-0,2%	60,2%	4,0	3,3	3,9	3,3
ЛУКОЙЛ	LKOH	6 329	4 376	►	7,0%	7 795	23,2%	-4,7%	24,2%	7,6	5,9	3,6	3,3
Яндекс	YNDX	4 475	1 602	►	0,0%	6 000	34,1%	-2,4%	-10,6%	n/a	59,9	72,4	30,0
ГМК Норильский никель	GМКN	21 644	3 435	▲	3,7%	28 000	29,4%	-0,3%	-7,5%	6,3	6,8	4,7	5,5
НОВАТЭК	NVTK	1 684	5 094	►	1,6%	1 700	1,0%	0,6%	39,4%	15,7	11,5	16,3	14,8
Polymetal International	POLY	1 269	595	►	2,6%	1 500	18,2%	-1,3%	-25,0%	7,3	6,9	5,8	5,7
Полюс	PLZL	13 232	1 795	►	2,0%	14 500	9,6%	-1,8%	-15,5%	9,3	9,1	7,0	7,6
Роснефть	ROSN	567,6	6 002	►	3,2%	550,0	-3,1%	-0,1%	33,9%	5,3	4,8	5,2	3,7
Магнит	MGNT	5 534	564	►	4,7%	5 500	-0,6%	-1,9%	3,2%	13,0	10,7	5,9	4,9
Татнефть АО	TATN	481,4	1 120	▲	3,4%	600,0	24,6%	-0,1%	-3,7%	6,4	5,1	3,9	3,2
Сургутнефтегаз АО	SNGS	38,66	1 676	►	1,8%	35,00	-9,5%	-2,1%	12,2%	3,4	3,7	0,4	0,3
X5 Retail Group	FIVE	1 973	535	▲	5,6%	2 700	36,9%	-2,0%	-26,6%	14,6	10,4	5,1	5,2
МТС	MTSS	290,4	582	Покупать	12,9%	353,0	21,6%	0,5%	-10,7%	7,6	7,6	4,8	4,6
Mail.Ru Group	MAIL	-	217	▲	-	1 500	-	-3,2%	n/a	n/a	14,7	10,9	6,7
Сургутнефтегаз АП	SNGSP	38,43	---	►	3,9%	42,00	9,3%	-0,1%	-5,8%	---	---	---	---
TCS Group	TCSG	6 006	1 194	▼	1,5%	5 700	-5,1%	-1,2%	152,1%	20,3	16,1	7,4	6,7
Мосбиржа	MOEX	145,7	329	►	7,5%	167,0	14,6%	-1,8%	-8,0%	12,0	11,0	2,4	2,3
НЛМК	NLMK	214,8	1 290	►	9,9%	250,0	16,4%	2,6%	2,1%	4,0	5,1	3,2	4,0
Сбербанк АП	SBERP	274,1	---	Покупать	8,9%	330,0	20,4%	-1,6%	17,3%	---	---	---	---
Интер РАО ЕЭС	IRAO	4,113	427	▲	5,3%	5,500	33,7%	-3,1%	-20,3%	3,1	3,8	1,5	1,5
АЛРОСА	ALRS	114,02	839	►	7,7%	135,00	18,4%	0,0%	20,2%	8,2	8,5	6,2	5,7
Северсталь	CHMF	1 512	1 269	►	8,7%	1 700	12,4%	0,9%	20,8%	4,9	5,8	3,6	4,2
ВТБ	VTBR	0,0464	598	Активно покупать	14,2%	0,0674	45,4%	-1,5%	24,7%	2,4	3,1	0,3	0,4
Ростелеком АО	RTKM	84,11	293	►	6,8%	100,00	18,9%	-0,3%	-10,9%	10,2	7,2	4,1	3,7
Фосагро	PHOR	5 580	721	►	4,7%	4 300	-22,9%	-1,0%	75,1%	7,2	5,6	5,6	4,3
Ozon Holdings	OZON	2 249	484	▲	0,0%	4 600	104,5%	-5,4%	-31,1%	n/a	n/a	n/a	n/a
Детский мир	DSKY	129,06	95	▲	10,6%	150,00	16,2%	0,2%	-5,1%	7,3	n/a	5,4	n/a
Петроавтовск	POGR	20,59	79	Активно покупать	0,0%	39,00	89,4%	-4,0%	-35,0%	56,0	6,4	6,3	3,9
Транснефть АП	TRNFP	161 050	---	►	6,3%	150 000	-6,9%	0,8%	15,3%	---	---	---	---
РУСАЛ	RUAL	67,40	1 032	Активно покупать	0,0%	93,80	39,2%	-0,5%	90,5%	4,8	4,2	9,1	10,2
АФК Система	AFKS	22,50	218	Покупать	2,0%	46,20	105,3%	-1,2%	-19,4%	18,6	11,2	4,2	3,7
Аэрофлот	AFLT	59,02	144	►	0,0%	65,00	10,1%	-1,5%	-14,2%	n/a	5,6	9,0	4,3
Татнефть АП	TATNP	444,8	---	▲	3,7%	570,0	28,1%	-0,7%	-4,2%	---	---	---	---
ММК	MAGN	65,14	728	►	8,2%	70,00	7,5%	0,6%	25,3%	3,7	4,3	2,6	2,7
ПИК	PIKK	1 030,2	685	Покупать	5,3%	1 470,0	42,7%	-2,9%	78,0%	6,1	6,9	10,6	6,8
РусГидро	HYDR	0,724	317	►	8,3%	0,880	21,5%	-1,0%	-5,2%	8,4	5,2	3,5	3,5
Globaltrans	GLTR	576,5	103	Активно покупать	8,8%	640,0	11,0%	0,1%	31,0%	13,6	7,7	6,2	4,7
ФСК ЕЭС	FEES	0,17	210	►	10,3%	0,21	27,0%	0,8%	-21,4%	3,7	3,1	3,1	3,0
HeadHunter	HHRU	3 696	187	►	0,5%	3 400	-8,0%	-0,3%	67,8%	43,2	25,5	26,4	18,3
QIWI	QIWI	552,0	34	►	13,2%	770,0	39,5%	-0,3%	-26,3%	2,2	4,5	0,1	0,1
ЛСР	LSRG	583,2	59	▲	1,9%	900,0	54,3%	-0,3%	-32,0%	3,8	4,5	4,2	4,0
Совкомфлот	FLOT	78,40	186	▲	8,5%	110,00	40,3%	-0,3%	-15,3%	50,5	10,5	7,4	6,1
МКБ	CBOM	6,416	214	►	1,7%	6,500	1,3%	-0,3%	7,9%	5,3	7,3	0,8	0,8
Россети	RSTI	1,114	225	►	2,2%	1,400	25,7%	-0,3%	-34,5%	3,8	2,3	3,7	3,2
Юнипро	UPRO	2,584	163	Покупать	12,3%	3,170	22,7%	-0,3%	-4,9%	10,6	7,9	6,0	4,8
MD Medical Group	MDMG	786,6	60	►	2,5%	900,0	14,4%	-0,3%	74,3%	11,0	9,1	8,3	7,0
Etalon Group	ETLN	86,28	34	▲	13,9%	140,00	62,3%	-0,3%	-30,3%	12,8	4,1	5,2	3,7
М.Видео	MVID	463,0	83	►	7,8%	670,0	44,7%	-0,3%	-34,2%	7,5	6,7	4,2	4,5
Лента	LNTA	196,20	96	►	0,0%	240,00	22,3%	-0,3%	-19,7%	5,7	7,2	4,3	4,1
Русагро	AGRO	1 104	146	Держать	5,9%	1 148	4,0%	-0,3%	35,7%	3,6	6,1	6,6	7,1
Энел Россия	ENRU	0,870	31	►	9,8%	0,800	-8,1%	-0,3%	-4,0%	10,5	10,0	8,1	5,7
Самолет	SMLT	4 949,80	366	Покупать	1,6%	6 301	27,3%	-0,3%	424,1%	195,4	9,5	41,0	6,7
ОГК-2	OGKB	0,604	67	Активно покупать	11,9%	0,990	63,9%	-0,3%	-14,2%	4,3	3,1	2,8	2,5
БСП	BSPB	82,09	39	►	4,3%	70,00	-14,7%	-0,3%	61,0%	2,6	2,6	0,4	0,4

* P/BV для банков. Показатели P/E, P/BV и EV/EBITDA рассчитаны с учетом данных консенсус-прогнозов Reuters. Рекомендации «Открытие Брокер»

Otkritie © 2021

АО «Открытие Брокер» (бренд «Открытие Инвестиции»), лицензия профессионального участника рынка ценных бумаг на осуществление брокерской деятельности № 045-06097-100000, выдана ФКЦБ России 28.06.2002 (без ограничения срока действия).

ПАО Банк «ФК Открытие», генеральная лицензия Банка России № 2209 от 24.11.2014.

Предоставлено исключительно для личного использования лицом, получившим настоящий материал. Несанкционированное копирование, распространение, а также публикация в любых целях запрещены АО «Открытие Брокер» (бренд «Открытие Инвестиции») и ПАО Банк «ФК Открытие» (далее вместе «Компани»).

ПОДТВЕРЖДЕНИЕ АНАЛИТИКОВ И ОТКАЗ ОТ ОТВЕТСТВЕННОСТИ

Настоящий материал (далее – «аналитический отчет») носит исключительно информационный характер и основан на информации, которой располагают Компании на дату выхода аналитического отчета. Аналитический отчет не является предложением по покупке либо продаже активов и не может рассматриваться как рекомендация к подобному рода действиям. Компании не утверждают, что все приведенные сведения являются единственно верными. Компании не несут ответственности за использование информации, содержащейся в аналитическом отчете, а также за возможные убытки от любых сделок с активами, совершенных на основании данных, содержащихся в аналитическом отчете. Компании не берут на себя обязательство корректировать отчет в связи с утратой актуальности содержащейся в нем информации, а равно при выявлении несоответствия приводимых в аналитическом отчете данных действительности.

Представленная информация не является индивидуальной инвестиционной рекомендацией, ни при каких условиях, в том числе при внешнем совпадении ее содержания с требованиями нормативно-правовых актов, предъявляемых к индивидуальной инвестиционной рекомендации. Любое сходство представленной информации с индивидуальной инвестиционной рекомендацией является случайным. Какие-либо из указанных финансовых инструментов или операций могут не соответствовать Вашему инвестиционному профилю. Упомянутые в представленном сообщении операции и (или) финансовые инструменты ни при каких обстоятельствах не гарантируют доход, на который Вы, возможно, рассчитываете при условии использования предоставленной информации для принятия инвестиционных решений. «Открытие Брокер» не несет ответственности за возможные убытки инвестора в случае совершения операций либо инвестирования в финансовые инструменты, упомянутые в представленной информации. Во всех случаях определение соответствия финансового инструмента либо операции инвестиционным целям, инвестиционному горизонту и толерантности к риску является задачей инвестора.

Аналитический отчет носит ознакомительный характер, представленная в нем информация не является гарантией или обещанием доходности вложений в будущем. Инвестирование в финансовые инструменты связано с высокой степенью рисков и не подразумевает каких-либо гарантий как по возврату основной инвестированной суммы, так и по получению каких-либо доходов. Заявления любых лиц о возможном увеличении в будущем стоимости инвестированных средств могут рассматриваться не иначе как предположения. Инвестиции в активы сопряжены со следующими рисками: риски, связанные с ведением деятельности в конкретной юрисдикции, риски, связанные с экономическими условиями, конкурентной средой, быстрыми технологическими и рыночными изменениями, а также с иными факторами, которые могут привести к существенным отклонениям от прогнозируемых показателей. Указанные факторы могут привести к тому, что действительные результаты будут существенно отличаться от опережающих заявлений Компаний, содержащихся в аналитическом отчете.

Ближайший офис: <http://open-broker.ru/offices/>
+7 (495) 232-99-66
8 800 500-99-66 – бесплатный для всех городов РФ
clients@open.ru

Личные брокеры

<http://private.open-broker.ru/>
+7 (495) 777-34-87

Инвестиционные консультанты

<https://pb.open.ru/finance-capital/>
8 800 222-02-22

Еврооблигации

8 800 500-99-66 – деск облигаций

Структурные продукты

<https://open-broker.ru/investing/structural-products/>

Управление анализа рынков

research@open.ru

Антон Затолокин

Начальник управления

Алексей Павлов, PhD

Главный аналитик, российский рынок акций

Алексей Кокин

Главный аналитик, нефтегазовый сектор

Алексей Корнилов, CFA

Ведущий аналитик, международный рынок акций

Иван Авсейко

Ведущий аналитик, международный рынок акций

Эркен Кичибаев

Аналитик, международный рынок акций

Антон Руденок

Ведущий аналитик, стратегия на рынке акций

Илья Мартыненко

Технический аналитик

Владимир Малиновский

Начальник отдела анализа долгового рынка

Тимур Хайруллин, CFA

Главный аналитик, структурные продукты

Михаил Шульгин

Начальник отдела глобальных исследований

Олег Сыроваткин

Ведущий аналитик, глобальные исследования

Оксана Лукичева

Аналитик, товарные рынки

Андрей Кочетков, PhD

Ведущий аналитик, глобальные исследования