Ключевые индикаторы (на 02.04.2022)

Данные по состоянию на 09:13МСК

	последнее	Δ 1день	Δ с н.г.
Курс ЦБ USDRUB	83,4097	+0,81%	+12,3%
USD/RUB	83,95	+0,90%	+11,7%
EUR/RUB	92,99	+0,53%	+8,8%
EUR/USD	1,1045	-0,20%	-2,9%
Золото ЦБ РФ, руб./гр.	5 000,00	+1,6%	+17,5%
Ключевая ставка ЦБ	20,00%	0 б.п.	+1150бп
UST 10Y	2,38%	+4 б.п.	+87 б.п.
Russia 2047	21,46%	0 б.п.	+1783бп
ОФЗ-26230	11,62%	+9 б.п.	+323бп
Brent, $/баррель	104,46	-0,24%	+34,3%
Золото, $/тр. унцию	1 923,58	-0,72%	+5,2%
IMOEX	2 759,64	+2,08%	-27,1%
RTS	1 033,58	+1,20%	-35,2%
S&P 500	4 522,02	-0,19%	-5,1%
STOXX Europe 600	458,34	-0,39%	-6,0%
Shanghai Composite	3 282,72	+0,94%	-9,8%

Валютный рынок (данные на 02.04.2022)

	последнее	Δ 1день	Δ с н.г.
DXY	98,608	+0,30%	+3,1%
GBP/USD	1,3112	-0,20%	-3,1%
USD/CNY	6,3629	+0,36%	+0,1%
USD/JPY	122,51	+0,67%	+6,5%
CHF/USD	0,9257	+0,35%	+1,4%
AUD/USD	0,7501	+0,25%	+3,3%
USD/CAD	1,2519	+0,11%	-0,9%
NZD/USD	0,6916	-0,45%	+1,3%

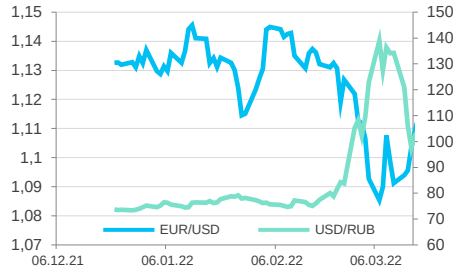

Глобальный денежный рынок (на 02.04.2022)

	последнее	Δ 1день	Δ с н.г.
LIBOR 3M USD	0,96%	-1 б.п.	+75 б.п.
EURIBOR 3M EUR	-0,46%	+1 б.п.	+12 б.п.
LIBOR 3M GBP	1,04%	0 б.п.	+77 б.п.
LIBOR 3M JPY	0,00%	0 б.п.	+8 б.п.
U.S. Treasury 10Y	2,38%	+4 б.п.	+87 б.п.
Bund 10Y	0,56%	+1 б.п.	+73 б.п.
Gilt 10Y	1,61%	0 б.п.	+64 б.п.
Japan GB 10Y	0,23%	+1 б.п.	+16 б.п.

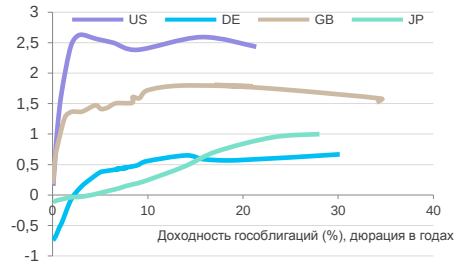

Российский денежный рынок (на 02.04.2022)

	последнее	Δ 1день	Δ с н.г.
RUONIA	19,25%	-15 б.п.	+1112 б.п.
MOSPRIME 1M	22,08%	0 б.п.	+1307 б.п.
MOSPRIME 3M	22,96%	0 б.п.	+1346 б.п.
MOSPRIME 6M	23,42%	0 б.п.	+1376 б.п.
NDF USDRUB 3M	32,41%	-473 б.п.	+2392 б.п.
NDF USDRUB 6M	34,15%	-254 б.п.	+2534 б.п.
NDF USDRUB 12M	34,83%	-166 б.п.	+2582 б.п.

Otkritie © 2021

Главное

- Внешний фон выглядит нейтральным: азиатские фондовые индексы показывают символическое снижение, а торги на западных площадках сегодня проводиться не будут в связи с празднованием Страстной пятницы
- Банк Китая не стал вливать в финансовую систему страны дополнительную ликвидность и сохранил ставку по однолетним кредитам на уровне 2,85%. Неожиданное решение, т.к. подавляющее большинство экономистов, опрошенных Bloomberg, ждали ее снижения
- Softline может выкупить до 10% своих акций по $1 за бумагу. Локальным инвесторам смысла участвовать в этой истории нет, поскольку на Московской бирже ГДР Softline сейчас стоят примерно в 3 раза дороже (перейти)
- Илон Маск предложил купить Twitter за $43 млрд и сделать его частной компанией. Предлагаемая премия к рыночной цене выглядит относительно невысокой (перейти)
- Peloton повышает стоимость подписки и снижает стоимость дорогого оборудования. Таким образом, менеджмент пытается переломить негативную динамику бизнеса (перейти)

Российский фондовый рынок

Спустя три недели после возобновления торгов акциями российских компаний на Московской бирже ажиотаж, который наблюдался накануне этого события, явно спал. Вчера индекс Мосбиржи опустился ниже уровня закрытия 25 февраля, т.е. последнего дня торгов перед месячным перерывом. Слабая динамика этого рублевого индикатора во многом обусловлена силой российской валюты, тогда как рост долларового индекса РТС объясняется снижением курса доллара к рублю. На рынке наблюдается очевидный дефицит инвестиционных идей. Этот фактор обусловлен высокой неопределенностью, которая затрудняет прогнозирование ключевых финансовых показателей компаний. Кроме того, многие инвесторы покупали акции российских эмитентов в расчете на дивиденды, выплату которых многие из них сегодня приостанавливают.На этом фоне мы продолжаем считать наиболее привлекательными акции российских экспортеров (и квазиэкспортеров), которые сохраняют доступ к внешним рынкам. Их денежные потоки более предсказуемы и позволяют инвесторам надеяться на получение дивидендов, а то и на проведение программ обратного выкупа акций. Среди таких компаний можно назвать «Газпром», «Лукойл», «Татнефть»-ап, «Сургутнефтегаз»-ап, «Русал», «Полюс», «Норильский никель», «Фосагро» и «Распадская».

Олег Сыроваткин

Вчера Банк России опубликовал «Обзор рисков финансовых рынков», в котором поделился подробностями того, как изменилась структура продавцов и покупателей на рынке акций в марте. Основными покупателями стали системно значимые кредитные организации (купили акций на 47,9 млрд руб.), а продавцами – НФО (продали акций на 20,9 млрд руб.). Поддержку рынку в марте оказывал преимущественно банковский сектор, который выкупал акции у всех прочих категорий участников отчасти благодаря предоставленным Банком России послаблениям в части фиксации их учетной стоимости. Всего российские банки в марте купили акций на 46 млрд рублей.

Андрей Кочетков

Softline может выкупить до 10% своих акций по $1 за бумагу

SFTL, N/R | ₽248.80 (+0.32%)

Событие: Softline выставила оферту на выкуп до 10% капитала, или до 18 млн 369 тыс. 283 GDR компании, стоимостью $1 за бумагу. Предложение будет длиться с 14 апреля по 18 мая. Softline объявит об итогах оферты на следующий день после ее завершения. Компания отмечает, что текущая стоимость GDR не отражает реальной стоимости или глобального потенциала ее бизнеса. Оферта будет финансироваться за счет средств, полученных от операционной деятельности и финансовых вложений компании. Выкупленные акции впоследствии будут переданы в фонд для сотрудников, который используется для долгосрочной программы поощрения.

Российский долговой рынок (на 02.04.2022)

	последнее	Δ 1день	Δ с н.г.
Russia 2023	63,05%	+22 б.п.	+6144 б.п.
Russia 2030	71,92%	+28 б.п.	+6997 б.п.
Russia 2047	21,46%	0 б.п.	+1783 б.п.
ОФЗ-26205	14,28%	+6 б.п.	+617 б.п.
ОФЗ-26223	12,57%	-19 б.п.	+418 б.п.
ОФЗ-26230	11,62%	+9 б.п.	+323 б.п.

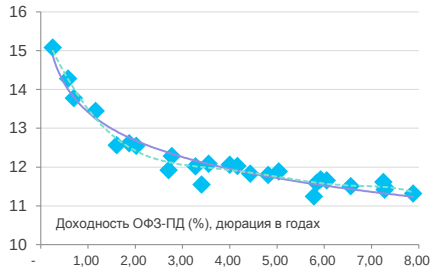

Рынки акций (данные на 02.04.2022)

	последнее	Δ 1день	Δ с н.г.
IMOEX	2 759,64	+2,08%	-27,1%
RTS	1 033,58	+1,20%	-35,2%
S&P 500	4 522,02	-0,19%	-5,1%
STOXX Europe 600	458,34	-0,39%	-6,0%
Shanghai Composite	3 282,72	+0,94%	-9,8%
Nikkei 225	27 665,98	-0,56%	-3,9%
FTSE 100	7 537,90	+0,30%	+1,8%
DAX 30	14 446,48	+0,22%	-9,1%
Bovespa	121 168,2	+0,97%	+15,5%
BSE Sensex	59 276,69	+1,21%	+1,8%
MSCI World	3 053,07	-1,41%	-5,5%
MSCI EM	1 141,79	-0,65%	-7,3%
VIX	20,12	-0,44 пт	+2,9 пт
RVI	97,03	+4,09 пт	+64,21 пт

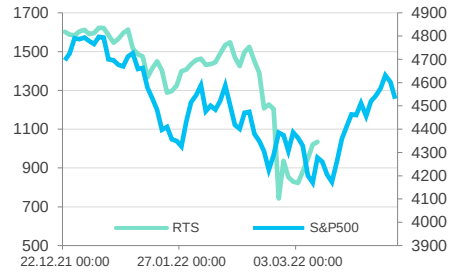

Товарные рынки (данные на 02.04.2022)

	последнее	Δ 1день	Δ с н.г.
Bloomberg Commodity	123,88	-0,43%	+24,9%
Brent, $/баррель	104,46	-0,24%	+34,3%
WTI, $/баррель	99,45	-0,83%	+32,2%
Urals, $/баррель	83,88	+9,33%	+9,2%
Пр. газ (US), $/10 mBTU	5,708	+1,17%	+53,0%
Золото, $/тр. унцию	1 923,58	-0,72%	+5,2%
Серебро, $/тр. унцию	24,61	-0,75%	+6,8%
Палладий, $/тр. унцию	2 274,43	+0,28%	+15,6%
Платина, $/тр. унцию	987,94	+0,17%	+2,3%
Никель, $/тонну	33 223,00	-0,03%	+60,1%
Медь, $/тонну	10 353,50	+1,15%	+6,5%
Алюминий, $/тонну	3 450,00	+2,59%	+22,9%
Железная руда (КНР), $/т	142,49	-0,41%	+26,7%
HRC1 (сталь, США), $/т	1 540,00	+1,10%	+7,3%
Пшеница, центов/бушель	983,25	-2,26%	+27,6%
BTC/USD	46 287,51	+1,14%	-0,0%

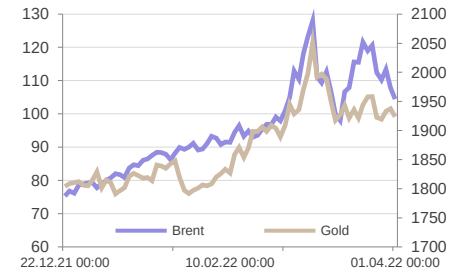

Okritie © 2021

Наш взгляд: напомним, что осенью 2021 года компания разместила свои расписки по цене 7,5 долл за штуку в рамках IPO. Так что обратный выкуп бумаг за 1 долл., очевидно, будет очень хорошей сделкой для Softline. Впрочем, то же самое сложно сказать про инвесторов, однако сегодня инвестиционная логика сломлена геополитической реальностью. Так что западные инвесторы, действительно, могут принести бумаги на оферту. К тому же в Лондоне расписки компании стоят лишь немного дороже 1 долл.

Очевидно, что локальным инвесторам смысла участвовать в этой истории нет, поскольку на Московской бирже ГДР Softline сейчас торгуются примерно по 250 руб., что дороже 3 долл. в пересчете по текущему курсу. Кроме того, бумаги компании следуют в общем фарватере рынка и на оферту не реагируют.

Алексей Павлов

Зарубежный фондовый рынок

Торги на рынке акций США и Европы сегодня не проводятся в связи с празднованием Страстной пятницы. Фондовые индексы США завершили торговую сессию четверга заметным снижением несмотря на публикацию довольно сильных квартальных отчетов ведущими банками страны.

Слабая динамика рынка была во многом обусловлена экспирацией месячных опционов, объем которой Goldman Sachs оценил примерно в $2 трлн. История говорит о том, что в день крупных экспираций фондовые индексы США имеют тенденцию снижаться.

Олег Сыроваткин

Илон Маск предложил купить Twitter за $43 млрд и сделать его частной компанией

TWTR, N/R | $45,08 (-1,68%)

Событие: Илон Маск предложил купить Twitter за $43 млрд или $54,20 за акцию.

Наш взгляд: выкуп акций позволил бы Маску сделать Twitter своей частной компаний. На сегодня он обладает 9,2% долей компании, о чем стало известно в начале апреля. Маск хотел бы развивать Twitter как платформу со свободой слова. Цель звучит благородно, но с точки зрения бизнеса акционеры Twitter могут не испытывать большого энтузиазма.

Предложение Маска не сильно выше текущей цены – премия около 15%. Обычно такие предложения делаются с премией от 20% и выше. Правда, Маск оправдывает свое предложение тем, что цена уже значительно выросла после обнародования информации о его доли в компании. Аргумент немного спорный, так как прошлое уже учтено в цене, и туда не входило новое желание Маска приобрести компанию полностью.

Алексей Корнилов

Peloton повышает стоимость подписки и снижает стоимость дорогого оборудования

PTON, N/R | $23,87 (-4,63%)

Событие: Peloton повышает стоимость подписки с $39 до $44 в месяц и снижает стоимость дорогого оборудования: велотренажёров и беговых дорожек.

Наш взгляд: Peloton - достаточно яркая история переоцененных возможностей. Компания дебютировала на рынке через IPO незадолго до Covid и поэтому приобрела большую популярность. Бизнес модель занятий спортом дома с подпиской к инструкторским видео стала хитом во время ограничений. На пике популярности никто не хотел замечать, что в отсутствие пандемии люди вновь захотят заниматься спортом на открытом воздухе. Снятие ограничений быстро вернуло котировки компании к исходному состоянию, то есть на уровень около $25 после пика в районе $170.

Чтобы как-то исправить положение компания принимает логичные шаги. Велотренажеры Peloton всегда отличались дороговизной, что являлось препятствием для привлечения новых клиентов. Сейчас их цена будет снижена с $1745 до $1445. Одновременно увеличивается цена подписки. Такое решение принято не случайно. Аналогичный подход используется в других видах бизнеса. Например, производители печатных устройств могут продавать принтеры себе в убыток, чтобы потом зарабатывать на дорогостоящих картриджах, которые постоянно требуют замены.

Алексей Корнилов

Лидеры/отстающие индекса S&P500
(данные на 02.04.2022)

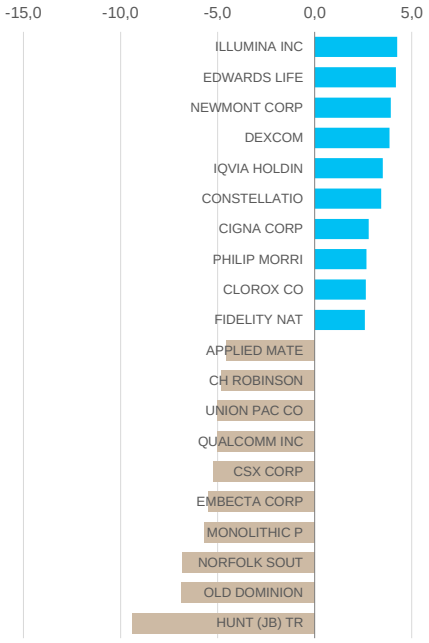

Лидеры/отстающие индекса DAX (данные на 02.04.2022)

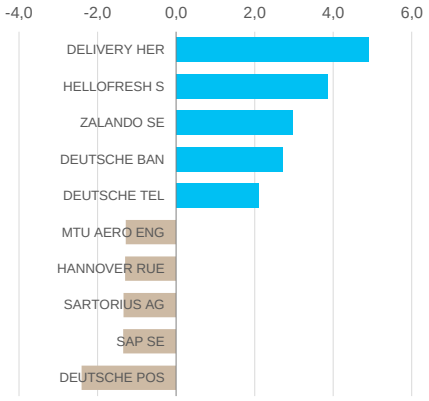

Лидеры/отстающие индекса SSE Composite
(данные на 02.04.2022)

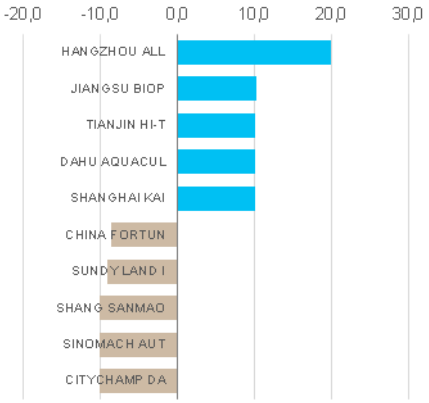

Центральные ожидания рынков

Дата	Событие	Ожидания	Важность
10-24 апреля	Президентские выборы во Франции		$ $ $
15 апреля	Индексы цен на жильё в Китае, март		$ $ $
	Празднование Пасхи в католической традиции		
	Индекс потребительских цен во Франции и Италии, март	+4,1% г/г и +5,7% г/г	$ $ $
	Промышленное производство в США, март		$ $ $ $

Предстоящие корпоративные события

Дата	Событие	Ожидания	Важность
15 апреля	АЛРОСА, операционная статистика за 1 квартал		$ $
	Северсталь, квартальный отчёт за 1 квартал		$ $ $
19 апреля	ММК, квартальный отчёт, 1К22		$ $
21 апреля	РусГидро, операционная статистика за 1 квартал		$
22 апреля	Распадская, операционная статистика за 1 квартал		$ $

Источники: эмитенты

Ликвидные российские акции (данные на 01.04.2022)

Акция	Тикер	Цена, RUB	Капитализация, млрд RUB	Рекомендация	Ожидаемая дивидендная доходность	Цель, RUB	Upside	Изменение		P/E		EV/EBITDA*	
								1D	1Y	20E	21E	20E	21E
Сбербанк АО	SBER	143,69	3 102	Пересмотр	0,0%	190,00	32,2%	6,75	-50,26	2,48	2,38	0,50	0,45
Газпром	GAZP	242,48	5 740	Покупать	18,8%	404,10	66,7%	12,26	7,41	3,01	1,77	---	1,63
ЛУКОЙЛ	LKOH	5680	3 935	Покупать	13,9%	7 995	40,8%	10,51	-6,29	5,09	3,84	1,70	1,85
Яндекс	YNDX	2259	553	►	0,0%	2 000	-11,5%	4,87	-54,04	---	20,41	10,32	5,14
ГМК Норильский никель	GMKN	20974	3 223	▲	14,7%	25 000	19,2%	2,50	-11,46	5,95	5,94	4,47	3,66
НОВАТЭК	NVTK	1450	4 403	▲	4,9%	1 600	10,3%	0,42	-1,52	10,17	8,27	6,85	6,78
Polymetal International	POLY	973	461	►	8,2%	900	-7,5%	7,16	-35,39	6,13	5,32	2,83	2,92
Полюс	PLZL	12727	1 732	▲	5,0%	15 000	17,9%	5,41	-9,09	10,38	7,79	4,52	4,50
Роснефть	ROSN	437,5	4 637	►	9,5%	400,0	-8,6%	13,05	-22,57	5,25	2,90	2,48	2,76
Магнит	MGNT	4155	423	►	13,3%	3 500	-15,8%	7,78	-21,21	8,80	7,29	2,48	2,88
Татнефть АО	TATN	411,8	950	▲	10,3%	600,0	45,7%	4,17	-31,50	4,79	3,32	1,51	1,69
Сургутнефтегаз АО	SNGS	24,7	882	▲	2,8%	33,00	33,6%	10,07	-30,72	1,93	1,78	---	---
X5 Retail Group	FIVE	1440,5	391	►	5,1%	1 600	11,1%	13,02	-40,52	10,71	8,55	3,62	2,91
МТС	MTSS	238,65	477	Пересмотр	15,7%	365,5	53,2%	2,42	-24,44	7,51	5,09	4,39	4,12
VK	VKCO	567	136	►	0,0%	400	-29,5%	1,36	-67,78	---	5,59	2,37	1,49
Сургутнефтегаз АП	SNGSP	36,75	---	▲	12,0%	45,00	22,4%	0,27	-13,43	---	---	---	---
TCS Group	TCSG	3318,5	661	►	0,0%	3 500	5,5%	11,36	-26,48	10,42	6,99	2,69	2,06
Мосбиржа	MOEX	99,5	227	►	10,9%	130,0	30,7%	8,15	-41,26	8,06	6,76	1,50	1,46
НЛМК	NLMK	171,9	1 030	►	27,2%	190,0	10,5%	2,93	-26,99	2,46	5,24	2,66	3,48
Сбербанк АП	SBERP	145,9	---	Пересмотр	0,0%	175,0	19,9%	7,68	-45,72	---	---	---	---
Интер РАО ЕЭС	IRAO	2,7255	285	►	9,6%	2,500	-8,3%	9,15	-46,51	2,98	2,27	0,25	---
АЛРОСА	ALRS	95,7	705	▲	15,0%	120,00	25,4%	8,87	-8,11	7,75	6,28	4,10	3,97
Северсталь	CHMF	1100	921	►	29,7%	1 300	18,2%	3,97	-26,67	2,72	5,09	3,01	3,39
ВТБ	VTBR	0,0198	257	Пересмотр	0,0%	0,0250	26,3%	15,42	-53,46	0,79	1,32	---	---
Ростелеком АО	RTKM	66,6	232	►	8,6%	75,00	12,6%	5,71	-37,99	8,14	4,79	3,29	2,91
Фосагро	PHOR	8045	1 042	▲	11,0%	8 000	-0,6%	1,19	95,27	8,03	20,50	3,99	5,26
Ozon Holdings	OZON	1425	308	►	0,0%	1 500	5,3%	33,18	-67,43	---	---	---	---
Детский мир	DSKY	87,5	65	Пересмотр	17,4%	100,00	14,3%	8,05	-38,42	5,93	5,38	3,98	3,72
Petropavlovsk	POGR	12,03	48	Пересмотр	0,0%	15,00	24,7%	1,82	-53,82	25,06	6,72	2,93	2,43
Транснефть АП	TRNFP	119300	---	►	12,9%	130 000	9,0%	10,46	-19,85	---	---	---	---
РУСАЛ	RUAL	68	1 033	Активно покупать	0,0%	93,80	37,9%	3,86	38,92	3,85	3,60	3,84	2,90
АФК Система	AFKS	13,909	134	Пересмотр	3,2%	18,00	29,4%	11,27	-60,16	11,07	0,24	2,82	2,46
Аэрофлот	AFLT	37,74	92	▼	0,0%	20,00	-47,0%	0,53	-43,59	---	6,42	4,56	4,09
Татнефть АП	TATNP	356,3	---	Покупать	12,0%	541,0	51,8%	1,28	-36,60	---	---	---	---
ММК	MAGN	43,9	491	▲	26,3%	55,00	25,3%	2,09	-26,40	1,89	3,44	1,47	1,79
ПИК	PIKK	596	394	Пересмотр	10,1%	650,0	9,1%	12,03	-34,74	2,87	3,48	4,45	4,01
РусГидро	HYDR	0,7135	313	►	12,5%	0,700	-1,9%	10,53	-12,30	7,53	5,66	4,11	4,19
Globaltrans	GLTR	391,5	70	Пересмотр	12,9%	450,0	14,9%	9,02	-22,37	5,38	4,63	4,20	3,99
ФСК ЕЭС	FEES	0,11214	143	►	15,2%	0,12	7,0%	8,29	-47,65	2,57	2,95	2,69	2,91
HeadHunter	HHRU	2280	115	►	2,7%	1 900	-16,7%	44,30	-12,24	25,70	16,28	9,04	7,34
QIWI	QIWI	485	30	▼	14,4%	350,0	-27,8%	3,30	-39,53	1,93	4,37	1,16	1,07
ЛСР	LSRG	564,8	58	►	6,9%	450,0	-20,3%	7,83	-32,28	3,58	5,63	2,96	2,11
Совкомфлот	FLOT	52,91	126	▼	0,0%	40,00	-24,4%	22,51	-40,74	34,48	5,04	5,17	4,92
МКБ	CBOM	5,768	193	►	5,9%	5,000	-13,3%	2,71	-18,59	5,11	7,83	0,76	0,67
Россети	RSTI	0,754	150	►	3,3%	0,500	-33,7%	9,39	-49,66	2,55	2,74	3,09	2,99
Юнипро	UPRO	1,661	105	Пересмотр	11,4%	1,800	8,4%	13,46	-43,31	12,72	4,58	2,83	2,71
MD Medical Group	MDMG	657,2	49	Пересмотр	6,1%	800,0	21,7%	4,28	15,41	8,22	5,75	5,43	4,71
Etalon Group	ETLN	62,98	24	►	19,1%	60,00	-4,7%	12,54	-48,46	4,73	4,78	1,80	1,75
М.Видео	MVID	272,2	49	▼	23,9%	200,0	-26,5%	8,88	-62,52	20,56	7,05	3,47	3,67
Лента	LENT	863	87	►	#Н/Д	550,00	-36,3%	1,31	-27,53	6,97	--- N/A	---	---
Русагро	AGRO	1083	146	▲	6,0%	1 280	18,2%	-3,30	17,08	3,51	6,01	4,61	4,57
Энел Россия	ENRU	0,567	20	►	0,0%	0,600	5,8%	15,43	-28,68	7,72	7,18	5,56	4,66
Самолет	SMLT	3179,5	196	Пересмотр	3,9%	3 000	-5,6%	30,52	150,20	36,64	6,43	12,39	6,74
ОГК-2	OGKB	0,412	46	Пересмотр	23,5%	0,450	9,2%	8,28	-47,64	10,26	2,17	1,18	0,98
БСП	BSPB	62,26	30	►	0,0%	65,00	4,4%	13,63	8,20	1,64	2,02	0,25	0,23

** P/BV для банков. Показатели P/E, P/BV и EV/EBITDA рассчитаны с учетом данных консенсус-прогнозов. Рекомендации «Открытие Брокер»*

Последние актуальные обзоры и рекомендации

Название	Актив	Формат	Новый/ update	Дата	Рекомендация
Системная плата. Риски технологических компаний	корпоративные облигации	аналитический комментарий	новый	11 апреля 2022 г.	--
Дивиденды за 2021 – update 2	российские акции	аналитический комментарий	update	6 апреля 2022 г.	--
Продуктовый набор. Риски производителей продуктов питания в новых условиях	корпоративные облигации	аналитический комментарий	новый	31 марта 2022 г.	--
Итоги первого дня торгов корпоративными облигациями	корпоративные облигации	аналитический комментарий	новый	29 марта 2022 г.	--
Курс на экспорт газа за рубли	GAZP	аналитический комментарий	новый	25 марта 2022 г.	ПЕРЕСМОТР
Новое время, новые вызовы. Строительный сектор	корпоративные облигации	аналитический комментарий	новый	24 марта 2022 г.	--
Экспорт под угрозой?	нефть	аналитический комментарий	новый	23 марта 2022 г.	--
Портфель на старт!	российские акции	инвестидея	новый	23 марта 2022 г.	ПОКУПАТЬ
Тихая гавань на время шторма	ОФЗ	инвестидея	update	21 марта 2022 г.	ПОКУПАТЬ
Минимальный риск под высокую ставку	ОФЗ	инвестидея	update	10 марта 2022 г.	ПОКУПАТЬ
Приостановка рекомендаций по зарубежным акциям	акции ИТП	аналитический комментарий	новый	3 марта 2022 г.	--
Приостановка рекомендаций по еврооблигациям	еврооблигации	аналитический комментарий	новый	1 марта 2022 г.	--
МТС – депозитам вопреки	MTSS	инвестидея	update	15 февраля 2022 г.	АКТИВНО ПОКУПАТЬ
Детский мир – инвестиция для взрослых	DSKY	инвестидея	новый	21 января 2022 г.	ПОКУПАТЬ
ОГК-2 – генерация прибыли	OGKB	инвестидея	update	24 декабря 2021 г.	ПОКУПАТЬ
Татнефть АП - дивидендный потенциал	TATNP	инвестидея	новый	17 декабря 2021 г.	ПОКУПАТЬ
ЛУКОЙЛ - восстановление добычи и рост дивидендов	LKOH	инвестидея	новый	29 ноября 2021 г.	ПОКУПАТЬ
РусАл – новая жизнь после санкций	RUAL	инвестидея	новый	23 сентября 2021 г.	АКТИВНО ПОКУПАТЬ
Газпром - постковидное восстановление	GAZP	инвестидея	новый	3 сентября 2021 г.	ПОКУПАТЬ

Otkritie © 2021

АО «Открытие Брокер» (бренд «Открытие Инвестиции»), лицензия профессионального участника рынка ценных бумаг на осуществление брокерской деятельности № 045-06097-100000, выдана ФКЦБ России 28.06.2002 (без ограничения срока действия).

ПАО Банк «ФК Открытие», генеральная лицензия Банка России № 2209 от 24.11.2014.

Предоставлено исключительно для личного использования лицом, получившим настоящий материал. Несанкционированное копирование, распространение, а также публикация в любых целях запрещены АО «Открытие Брокер» (бренд «Открытие Инвестиции») и ПАО Банк «ФК Открытие» (далее вместе «Компании»).

ПОДТВЕРЖДЕНИЕ АНАЛИТИКОВ И ОТКАЗ ОТ ОТВЕТСТВЕННОСТИ

Настоящий материал (далее – «аналитический отчет») носит исключительно информационный характер и основан на информации, которой располагают Компании на дату выхода аналитического отчета. Аналитический отчет не является предложением по покупке либо продаже активов и не может рассматриваться как рекомендация к подобного рода действиям. Компании не утверждают, что все приведенные сведения являются единственно верными. Компании не несут ответственности за использование информации, содержащейся в аналитическом отчете, а также за возможные убытки от любых сделок с активами, совершенных на основании данных, содержащихся в аналитическом отчете. Компании не берут на себя обязательство корректировать отчет в связи с утратой актуальности содержащейся в нем информации, а равно при выявлении несоответствия приводимых в аналитическом отчете данных действительности.

Представленная информация не является индивидуальной инвестиционной рекомендацией, ни при каких условиях, в том числе при внешнем совпадении ее содержания с требованиями нормативно-правовых актов, предъявляемых к индивидуальной инвестиционной рекомендации. Любое сходство представленной информации с индивидуальной инвестиционной рекомендацией является случайным. Какие-либо из указанных финансовых инструментов или операций могут не соответствовать Вашему инвестиционному профилю. Упомянутые в представленном сообщении операции и (или) финансовые инструменты ни при каких обстоятельствах не гарантируют доход, на который Вы, возможно, рассчитываете при условии использования предоставленной информации для принятия инвестиционных решений. «Открытие Брокер» не несет ответственности за возможные убытки инвестора в случае совершения операций либо инвестирования в финансовые инструменты, упомянутые в представленной информации. Во всех случаях определение соответствия финансового инструмента либо операции инвестиционным целям, инвестиционному горизонту и толерантности к риску является задачей инвестора.

Аналитический отчет носит ознакомительный характер, представленная в нем информация не является гарантией или обещанием доходности вложений в будущем. Инвестирование в финансовые инструменты связано с высокой степенью рисков и не подразумевает каких-либо гарантий как по возврату основной инвестированной суммы, так и по получению каких-либо доходов. Заявления любых лиц о возможном увеличении в будущем стоимости инвестированных средств могут рассматриваться не иначе как предположения. Инвестиции в активы сопряжены со следующими рисками: риски, связанные с ведением деятельности в конкретной юрисдикции, риски, связанные с экономическими условиями, конкурентной средой, быстрыми технологическими и рыночными изменениями, а также с иными факторами, которые могут привести к существенным отклонениям от прогнозируемых показателей. Указанные факторы могут привести к тому, что действительные результаты будут существенно отличаться от опережающих заявлений Компаний, содержащихся в аналитическом отчете.

открытие | Инвестиции

Ближайший офис: http://open-broker.ru/offices/
+7 (495) 232-99-66
8 800 500-99-66 – бесплатный для всех городов РФ
clients@open.ru

Личные брокеры
http://private.open-broker.ru/
+7 (495) 777-34-87

Инвестиционные консультанты
https://pb.open.ru/finance-capital/
8 800 222-02-22

Еврооблигации
8 800 500-99-66 – деск облигаций

Структурные продукты
https://open-broker.ru/investing/structural-products/

Управление анализа рынков
research@open.ru

Антон Затолокин
Начальник управления

Алексей Павлов, PhD
Главный аналитик, российский рынок акций

Алексей Кокин
Главный аналитик, нефтегазовый сектор

Алексей Корнилов, CFA
Главный аналитик, международный рынок акций

Иван Авсейко
Ведущий аналитик, международный рынок акций

Эркен Кичибаев
Аналитик, международный рынок акций

Антон Руденок
Ведущий аналитик, стратегия на рынке акций

Илья Мартыненко
Технический аналитик

Владимир Малиновский
Начальник отдела анализа долгового рынка

Александр Шураков
Ведущий аналитик, еврооблигации

Осман Алистанов
Младший аналитик, рублёвые облигации

Тимур Хайруллин, CFA
Главный аналитик, структурные продукты

Михаил Шульгин
Начальник отдела глобальных исследований

Олег Сыроваткин
Ведущий аналитик, глобальные исследования

Оксана Лукичева
Аналитик, товарные рынки

Андрей Кочетков, PhD
Ведущий аналитик, глобальные исследования