Ключевые индикаторы

Данные Reuters по состоянию на 09:36МСК

	последнее	Δ 1день	Δ с н.г.
Курс ЦБ USDRUB	77,778	-0,19%	+25,4%
USD/RUB	77,209	+0,09%	+24,7%
EUR/RUB	91,5631	+0,49%	+31,8%
EUR/USD	1,1852	+0,26%	+5,7%
Золото ЦБ РФ, руб./гр.	4 767,05	-0,4%	+58,2%
Ключевая ставка ЦБ	4,25%	0 б.п.	-200 б.п.
UST 10Y	0,83%	+3 б.п.	-108 б.п.
Russia 2047	3,32%	0 б.п.	-47 б.п.
ОФЗ-26230	6,37%	+1 б.п.	-24 б.п.
Brent, $/баррель	42,75	-0,9%	-35,2%
Золото, $/тр. унцию	1 916,45	+0,5%	+26,3%
IMOEX	2 803,06	+0,0%	-8,0%
RTS	1 140,69	+0,5%	-26,4%
S&P 500	3 443,12	+0,5%	+6,6%
STOXX Europe 600	365,51	+0,0%	-12,1%
Shanghai Composite	3 310,36	-0,5%	+8,5%

Валютный рынок

	последнее	Δ 1день	Δ с н.г.
DXY	92,903	-0,18%	-3,6%
GBP/USD	1,2983	+0,30%	-2,1%
USD/CNY	6,6487	-0,40%	-4,5%
USD/JPY	105,25	-0,23%	-3,1%
CHF/USD	0,9052	-0,19%	-6,5%
AUD/USD	0,7078	+0,45%	+0,8%
USD/CAD	1,3089	-0,27%	+0,8%
NZD/USD	0,6609	+0,47%	-1,9%

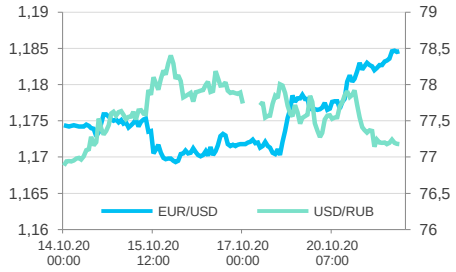

Глобальный денежный рынок

	последнее	Δ 1день	Δ с н.г.
LIBOR 3M USD	0,21%	-1 б.п.	-170 б.п.
EURIBOR 3M EUR	-0,54%	0 б.п.	-12 б.п.
LIBOR 3M GBP	0,05%	0 б.п.	-74 б.п.
LIBOR 3M JPY	-0,10%	0 б.п.	-5 б.п.
U.S. Treasury 10Y	0,83%	+3 б.п.	-108 б.п.
Bund 10Y	-0,57%	+3 б.п.	-39 б.п.
Gilt 10Y	0,19%	0 б.п.	-63 б.п.
Japan GB 10Y	0,03%	+1 б.п.	+5 б.п.

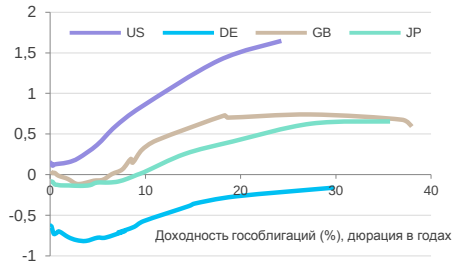

Российский денежный рынок

	последнее	Δ 1день	Δ с н.г.
RUONIA	4,22%	-5 б.п.	-201 б.п.
MOSPRIME 1M	4,54%	0 б.п.	-187 б.п.
MOSPRIME 3M	4,65%	0 б.п.	-180 б.п.
MOSPRIME 6M	4,68%	0 б.п.	-180 б.п.
NDF USDRUB 3M	3,66%	0 б.п.	-227 б.п.
NDF USDRUB 6M	3,72%	0 б.п.	-233 б.п.
NDF USDRUB 12M	3,97%	-3 б.п.	-209 б.п.

Otkritie © 2020

Главное

- Внешний фон перед стартом торгов в России слабо позитивный
- Олег Тиньков полагает, что к 2022 году TCS Group будет стоить $10 млрд
- Продажи «Группы ЛСР» в январе—сентябре выросли на 16% г/г
- Преимущественным правом в ходе SPO «Аэрофлота», кроме РФ, воспользовались владельцы 0,05% акций
- ВТБ уточнил прогноз чистой прибыли на 2020 год и планирует заработать 70–75 млрд рублей
- «ФосАгро» в 3 квартале 2020 г. увеличила продажи удобрений на 10% г/г до 2,7 млн тонн
- General Motors инвестирует более $2 млрд в 6 заводов на территории США
- Intel продаст свой бизнес по производству флеш-памяти южнокорейской SK Hynix
- Выручка IBM за 3 квартал 2020 г. незначительно превзошла ожидания
- Texas Instruments прогнозирует, что выручка в 4 квартале 2020 г. превзойдет оценки аналитиков
- Netflix в 3 квартале 2020 г. увеличил свою базу подписчиков ниже прогнозных оценок

Внешний фон перед стартом торгов в России слабо позитивный. Азиатские индексы демонстрируют смешенную динамику. Однако аппетиты к риску наблюдаются в валютах сырьевой группы. AUD и NZD укрепляются более чем на 0,4% против доллара США. Нефть реагирует снижением на данные по американским запасам нефти, но стоит также отметить существенное сокращение по нефтепродуктам. Вероятно, что российский рынок начнёт день вблизи значений закрытия накануне, а вот у рубля появятся шансы на то, чтобы пробить отметки 77,0 за доллар и 91,0 за евро, тем более что в среду проходят размещения ОФЗ. Сегодня операционную отчётность предоставят «Лента», «Обувь России». Отчётность по МСФО за III квартал опубликует НЛМК.

Акции в США выросли во вторник. Спикер Палаты представителей США Нэнси Пелоси сказала во вторник, что надеется на достижение соглашения по стимулам на этой неделе, что имело бы ключевое значение для усилий по проведению законопроекта до выборов, хотя лидер республиканского большинства в Сенате Митч Макконнелл предостерегает Белый дом от утверждения крупного пакета помощи с подачи Пелоси до 3 ноября.

- Dow Jones +0,4% до 28308,8 п. (с начала года -0,8%),
- S&P 500 +0,5% до 3443,1 п. (с начала года +6,6%),
- NASDAQ +0,3% до 11516,5 п. (с начала года +28,4%).

10 из 11 секторов индекса S&P 500 продемонстрировали рост. Акции сектора информационных технологий внесли наибольший вклад в рост индекса (+0,4%). При этом максимальный рост показал энергетический сектор (+1,1%). Из 505 акций индекса 357 выросли в цене и 146 подешевели. Акции Apple внесли наибольший вклад в рост индекса S&P 500, подорожав на 1,3%. Акции General Motors показали максимальную позитивную динамику среди компонентов индекса (+6,8%).

Акции **General Motors** выросли на 6,8% до $35,60. Компания инвестирует более $2 млрд в 6 заводов на территории США, переоборудует бывший завод Saturn в Теннесси в свой третий завод по производству электромобилей. Автопроизводитель заявил, что построит свой первый полностью электрический джип Cadillac Lyriq. Производство будет запущено в Теннесси, поэтому в будущем производство модели Acadia переместится в штат Мичиган. Аккумуляторная батарея Ultium позволяет обеспечить запас хода 300 миль, что конкурентоспособно автомобилям компании Tesla, отметил автопроизводитель.

Акции **Apache Corp** выросли на 6,1% до $9,61. Бумаги выросли в преддверии выплаты традиционного размера дивиденда 25 центов на акцию 21 октября. Не было особенно ярких драйверов роста. Некоторые аналитики улучшили накануне рекомендации по этой бумаге. Согласно статистике в терминале Bloomberg, сейчас по Apache 11 рекомендаций «покупать», 19 — «держать» и

Российский долговой рынок

	последнее	Δ 1день	Δ с н.г.
Russia 2022	1,15%	-4 б.п.	-112 б.п.
Russia 2030	2,06%	0 б.п.	-56 б.п.
Russia 2047	3,32%	0 б.п.	-47 б.п.
ОФЗ-26205	4,21%	0 б.п.	-63 б.п.
ОФЗ-26223	5,04%	+5 б.п.	-93 б.п.
ОФЗ-26230	6,37%	+1 б.п.	-24 б.п.

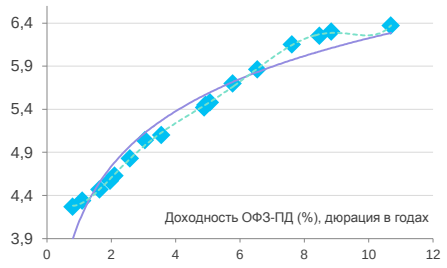

Рынки акций

	последнее	Δ 1день	Δ с н.г.
IMOEX	2 803,06	+0,0%	-8,0%
RTS	1 140,69	+0,5%	-26,4%
S&P 500	3 443,12	+0,5%	+6,6%
STOXX Europe 600	365,51	+0,0%	-12,1%
Shanghai Composite	3 310,36	-0,5%	+8,5%
Nikkei 225	23 567,04	-0,4%	-0,4%
FTSE 100	5 889,22	+0,1%	-21,9%
DAX 30	12 736,95	+0,0%	-3,9%
Bovespa	100 539,8	+1,9%	-13,1%
BSE Sensex	40 901,08	+0,9%	-0,9%
MSCI World	2 422,71	+0,2%	+2,7%
MSCI EM	1 133,94	+0,6%	+1,7%
VIX	29,35	+0,17 пт	+15,57 пт
RVI	28,12	+0,22 пт	+5,47 пт

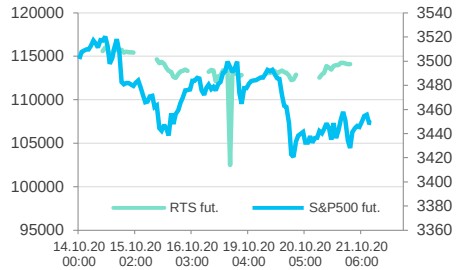

Товарные рынки

	последнее	Δ 1день	Δ с н.г.
Bloomberg Commodity	74,24	+0,4%	-8,2%
Brent, $/баррель	42,75	-0,9%	-35,2%
WTI, $/баррель	41,34	-0,9%	-32,3%
Urals, $/баррель	40,98	+0,0%	-38,2%
Пр. газ (US), $/10 mBTU	2,940	+0,9%	+34,3%
Золото, $/тр. унцию	1 916,45	+0,5%	+26,3%
Серебро, $/тр. унцию	24,99	+1,4%	+40,2%
Палладий, $/тр. унцию	2 401,83	+0,1%	+23,7%
Платина, $/тр. унцию	877,43	+0,7%	-8,8%
Никель, $/тонну	16 023,00	+2,2%	+14,2%
Медь, $/тонну	6 899,00	+1,8%	+11,7%
Алюминий, $/тонну	1 834,50	-1,0%	+1,4%
Железная руда (КНР), $/т	90,00	-0,0%	+32,8%
HRC1 (сталь, США), $/т	90,00	+0,0%	+8,8%
Пшеница, центов/бушель	635,25	+0,5%	+13,7%
BTC/USD	12 279,00	+3,2%	+71,5%

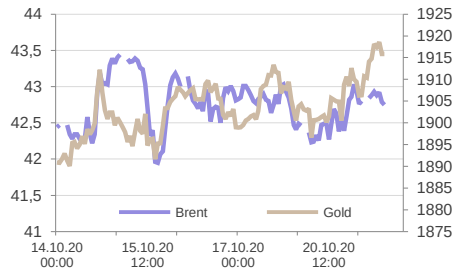

Okritie © 2020

1 — «продавать». 12-месячный консенсус-таргет составляет $16,28, что подразумевает потенциал роста 69% относительно текущей цены.

Акции **Iqvia Holdings** подорожали на 5,8% до $173,50. В ходе торгов бумаги достигли нового рекордного максимума $176. При этом очень большая группа аналитиков во вторник улучшила прогнозные оценки по акциям компании после публикации сильных квартальных результатов. Сейчас 12-месячный консенсус-таргет составляет $189,3, что подразумевает потенциал роста на 9% относительно текущей цены. Компания повысила прогноз скорректированной прибыли на акцию по итогам финансового года с $6,25 до $6,35. Это на 5 центов выше самого оптимистичного прогноза аналитиков. Выручка по итогам финансового года ожидается в диапазоне от $11,1 до $11,25 млрд, при этом $11,1 млрд — это самый оптимистичный прогноз на Wall Street.

Акции **IBM** упали на 6,5% до $117,37. Хотя результаты по итогам 3 квартала оказались лучше ожиданий аналитиков, компания отказалась представить прогнозы на 4 квартал.

Акции **Philip Morris** упали на 5,8% до $73,33. Продажи система нагревания табака в 3 квартале составили 18,97 млрд штук. Это на 19% больше, чем в аналогичном периоде годом ранее. Однако цифра не дотянула до прогнозов аналитиков (19,56 млрд штук).

Акции **Synchrony Financial** снизились на 5,05% до $27,61. Прибыль на акцию компании, предоставляющей потребительские финансовые услуги, в 3 квартале составила 52 цента по сравнению с $1,6 в том же периоде годом ранее. Резервы под потенциальные потери по кредитам составили $1,21 млрд. Это на 21% больше, чем год назад, но меньше прогнозов ($1,32 млрд). Компания планирует увеличить базу клиентов на 34 млн человек в 2020 году. В этом случае общая база клиентов превысит 200 млн человек.

Компания **Netflix** — крупнейший в мире поставщик фильмов и сериалов на основе потокового мультимедиа — в 3 квартале увеличил свою базу подписчиков на 2,2 млн абонентов, что намного ниже среднего прогноза аналитиков (3,2 млн). Компания увеличила число клиентов в первом полугодии на 25,9 млн человек, и это самый сильный период за всю историю. Однако компания предупредила, что бум подписчиков продлится недолго, сейчас рост числа новых клиентов может сдерживать темпы роста в будущем. Менеджмент Netflix заявляет, что у компании на балансе достаточно денег, чтобы финансировать свою деятельность на протяжении более чем 12 месяцев. Поэтому большей ей нет необходимости занимать много средств на рынках капитала.

Texas Instruments прогнозирует, что выручка в 4 квартале превзойдет оценки аналитиков. Продажи составят от $3,41 до $3,69 млрд (консенсус-прогноз аналитиков $3,69 млрд), а прибыль ожидается от $1,2 до $1,4 долларов на акцию (консенсус-прогноз аналитиков $1,2 млрд), сообщила компания.

Продажи процессоров, используемых в автомобилях, вернулись к прошлогодним значениям благодаря открытию автомобильных заводов в Северной Америке и Европе. Увеличение потребительских расходов на такую бытовую электронику, как smart-колонки и телевизоры, помогло повысить спрос на чипы и элементы питания.

Texas Instruments приостановила 14 сентября поставки в сторону китайской компании Huawei Technologies. На долю Huawei приходилось около 2% выручки Texas Instruments в 3 квартале, в 4 квартале доле будет нулевой.

В 3 квартале чистая прибыль упала до $1,35 млрд или $1,45на акцию по сравнению с $1,43 млрд ($1,49 на акцию), годом ранее. Выручка практически не изменилась и составила $3,82 млрд, что превышает среднюю оценку аналитиков в $3,45 млрд.

В среду будут опубликованы отчеты: FCFS, EVR, TMO, CADE, FBC, KEY, BKR, AVY, TDY, BIIB, NDAQ, SLGN, WGO, AN, IPG, LAD, MANU, VZ, NEE, NEP, NTRS, ABT, BOKF, APH, UNF, KNX, RLI, ALGN, BANR, TCBI, TRST, SEIC, CSX, LVS, NTGR, SLG, UFPI, EFX, KMI, LRCX, WHR, TSLA, GGG, CMG, GL, STL, BDN, HCSG, UMPQ, BPFH, CCI, DFS, EGBN, EW, GTY, LSTR, FTI, TRN, WSBC, RUSHA, XLNX, WTFC, KALU, MTH, SLM, CNS, STC, MTL, CVBF, CLB, NWE, VMI и HLX.

Индекс МосБиржи по итогам торгов 20 октября вырос на 0,31% до 2803,06 п., а РТС на 0,49% до 1140,69 п. Лучший результат по итогам дня показали секторы электроэнергетики (+1,46%) и телекоммуникации (+1,25%). В последнее время данные секторы находились под давлением, что сделало ряд бумаг слишком дешёвыми. Худшим остаётся транспортный сектор (-0,48%). Наибольший вклад в пессимизм сектора внесли бумаги «Аэрофлота», подешевевшие на 5,1%. Активность заметно выросла и по итогам торгов объём сделок на основной секции Московской Биржи составил 70,2 млрд

рублей. Финансовый сектор мог стать лидером роста, но в нём присутствуют истории разнонаправленной динамики. Акции **TCS Group** потеряли более 4,1%. Основатель компании Олег Тиньков полагает, что к 2022 году она будет стоить $10 млрд, поэтому смысла продавать её сейчас нет. В конце прошлой недели стало известно о срыве сделки по продаже TCS Group «Яндексу». Также Олег Тиньков сообщил об отсутствии планов переговоров о продаже какой-либо другой компании.

Михаил Шульгин, Андрей Кочетков

Продажи «Группы ЛСР» в январе—сентябре выросли на 16% г/г

LSRG, N/R

Событие: «Группа ЛСР» в январе—сентябре 2020 года увеличила продажи на 16% по сравнению с аналогичным периодом прошлого года — до 66 млрд рублей. В общей сложности за 9 месяцев группа реализовала 590 тыс. кв. м недвижимости, что на 7% выше показателя аналогичного периода прошлого года. Средняя цена реализованной недвижимости в январе — сентябре выросла на 8% год к году и составила 124 тыс. руб. за кв. м. В III квартале текущего года продажи компании выросли на 48% г/г до 29 млрд рублей, общий объем реализованной недвижимости возрос на 33% г/г до 244 тыс. кв. м. Средняя цена реализованной недвижимости выросла на 13% год к году и составила 130 тыс. руб. за кв. м;

Наш взгляд: Ранее из публичных девелоперов уже отчитались ГК «ПИК» и Etalon Group, так что динамика в целом по сектору была понятна. На фоне реализации отложенного спроса и низких ставок по ипотеке (в том числе и благодаря государственной программе по субсидированию ипотечных ставок) в III квартале у всех игроков наблюдался взрывной рост продаж, а также позитивная динамика стоимости квадратного метра.

Алексей Павлов

Преимущественным правом в ходе SPO «Аэрофлота», кроме РФ, воспользовались владельцы 0,05% акций

AFLT, N/R

Событие: «Аэрофлот» раскрыл итоги реализации преимущественного права приобретения акций в ходе допэмиссии. Согласно сообщению компании, в итоге выкуплено 682 882 075 акций. При этом РФ, которая через «Росимущество» владеет 51,17% акций «Аэрофлота», приобрела в рамках преимущественного права 682 306 260 бумаг на сумму почти 41 млрд руб. Бумаги оплачивались за счет средств ФНБ. Таким образом, помимо государства, преимущественным правом воспользовались владельцы 575 815 или 0,05% акций авиакомпании.

Наш взгляд: Напомним, что изначально действующие акционеры «Аэрофлота» в рамках реализации преимущественного права подали заявки на приобретение 986 997 411 акций. Однако, учитывая тот факт, что рыночная цена на момент оплаты ушла ниже цены размещения (60 руб. за акцию), подавляющее большинство миноритариев от выкупа в итоге отказалось. Напомним, что в ходе рыночной части допэмиссии «Аэрофлот» привлек еще порядка 39,1 млрд рублей. Итого, как и планировалось, авиакомпания получит плановые 80 млрд рублей.

Алексей Павлов

ВТБ уточнил прогноз чистой прибыли на 2020 г. и планирует заработать 70–75 млрд рублей

VTBR, N/R

Событие: ВТБ уточнил прогноз чистой прибыли на 2020 год и теперь планирует заработать 70–75 млрд рублей. Об этом сообщил член правления банка Дмитрий Пьянов. По его словам, в будущем ВТБ ожидает выйти на стратегические ориентиры по прибыли — 250 млрд рублей в 2021 году, 300 млрд рублей — в 2022 году. Также топ-менеджер заявил, что банк хочет вернуться к 50-процентному коэффициенту дивидендных выплат по итогам 2020 года. Плюс ВТБ, у которого капитал, помимо обыкновенных акций, состоит из «префов» двух типов, обсуждает с чиновниками снижение доли привилегированных акций в УК.

Наш взгляд: Звучит оптимистично, однако, напомним, выплату 50% прибыли в качестве дивидендов ВТБ обещал и по итогам 2018, и по итогам 2019 года. По факту же получилось 15% и 10% от прибыли соответственно. Причем в обоих случаях такая мера обосновывалась необходимостью избежать

избыточного давления на капитал. В текущем году на фоне роста резервирования также вряд ли удастся сильно нарастить капитал. Ну, а не решив вопрос с достаточностью, сложно рассчитывать и на хотя бы частичное погашение «префов». То есть сроки реализации такой инициативы могут оказаться очень значительными.

Алексей Павлов

«ФосАгро» в 3 квартале 2020 г. увеличила продажи удобрений на 10% г/г до 2,7 млн тонн

PHOR, N/R

Событие: «ФосАгро» в 3 квартале увеличила производство удобрений на 1,7% к аналогичному периоду 2019 года, до 2,5 млн тонн, продажи — на 10%, до 2,72 млн тонн. Выпуск удобрений за 9 месяцев вырос на 5% год к году и составил 7,5 млн тонн. Объем продаж удобрений увеличился на 10%, до 7,9 млн тонн. Доля продаж удобрений на внутреннем рынке за январь—сентябрь составила 31%, что сопоставимо с показателем за аналогичный период 2019 года.

Наш взгляд: Уже третий квартал подряд «Фосагро» демонстрирует динамику продаж на уровне +10% в годовом сопоставлении. Вдобавок в течение третьего квартала продолжился рост цен на удобрения на фоне высокого сезонного спроса в Бразилии и Индии, ограничения экспорта из Китая и роста цен на фосфорную кислоту. По данным Bloomberg, текущие долларовые цены на DAP (основная продукция «Фосагро») в 1,5 раза превышают уровни начала 2020 года, и примерно на 30% выше в годовом сопоставлении. Плюс фактор девальвации, очевидно, играет в пользу компании. Таким образом, ждем сильных финансовых результатов «Фосагро» по итогам III квартала.

Алексей Павлов

Intel продаст свой бизнес по производству флеш-памяти южнокорейской SK Hynix

INTC, $57,5

Событие: Intel продаст свой бизнес по производству карт памяти NAND компании SK Hynix за $9 млрд. Сделку планируют закрыть не позднее марта 2025 г.

Наш взгляд: Intel продает бизнес карт памяти в связи со снижением доходов от этого сегмента — в 4 кв. 2019 года сегмент был убыточным. В целом бизнес карт памяти достаточно циклический и все больше приобретает черты коммодизации. К тому же конкуренция с ключевыми игроками индустрии типа Samsung, Micron и SK Hynix вряд ли позволит Intel рассчитывать на повышенную норму прибыли в долгосрочном горизонте. Таким образом, сделка выглядит достаточно логическим стратегическим шагом. Вырученные от сделки денежные средства в $9 млрд Intel намерена вложить в развитие своего бизнеса в очень перспективных областях искусственного интеллекта и сотовых сетей пятого поколения (5G).

Иван Авсейко

Выручка IBM за 3 квартал 2020 г. незначительно превзошла ожидания

IBM, N/R

Событие: Квартальная выручка IBM уменьшилась на 2,6% до $17,56 млрд при ожиданиях в среднем $17,54 млрд. Чистая прибыль в июле—сентябре составила $1,7 млрд, или $1,89 в расчете на акцию, по сравнению с $1,67 млрд, или $1,87 на акцию, за аналогичный период прошлого года.

Наш взгляд: Основной драйвер роста пришел из «облачного» бизнеса, главным образом приобретенной ранее компании Red Hat. IBM планирует усилить стратегию роста и улучшить положение на перспективном рынке гибридного облачных сервисов общим потенциалом $1трлн. В рамках данной стратегии ранее IBM объявила о планах выделения в самостоятельную компанию сегмент операций в сфере управления IT-инфраструктурой. Однако рынок остался не впечатлен успехами IBM, посчитав темпы роста недостаточно высокими, особенно в сравнении с гигантами индустрии Microsoft, Google или Amazon.

Иван Авсейко

Центральные ожидания рынков

Дата	Событие
19 октября	02:50 Торговый баланс Японии (сентябрь)
19 октября	05:00 Промышленное производство и розничные продажи Китая (сентябрь), ВВП (3Q2020)
19 октября	15:00 Выступление главы ФРС Джерома Пауэлла
19 октября	15:45 Выступление главы ЕЦБ Кристин Лагард
20 октября	04:30 Решение по базовой ставке Народного Банка Китая
20 октября	15:30 Начало строительств новых домов в США (сентябрь)
20 октября	16:00 Розничные продажи, уровень безработицы и реальные зарплаты в России (сентябрь)
20 октября	Старт полугодовой выставки EXPO в Дубае
20 октября	23:30 Недельные запасы сырой нефти по данным Американского института нефти (API)
21 октября	09:00 Инфляция в Великобритании (сентябрь)
21 октября	Старт сезона отчётов в России за 3Q2020 по МСФО, отчёт НЛМК
21 октября	Недельные аукционы размещения ОФЗ
21 октября	17:30 Недельные изменения запасов нефти в США
21 октября	19:00 Данные по недельной инфляции в России
22 октября	09:00 Розничные продажи в Великобритании (сентябрь)
22 октября	12:25 Выступление главы Банка Англии Эндрю Бейли
22 октября	15:30 Недельное число заявок на пособие по безработице в США
22 октября	17:00 Продажи на вторичном рынке жилья США (сентябрь)
22 октября	17:00 Индекс опережающих экономических индикаторов в США (сентябрь)
22 октября	17:00 Индекс доверия потребителей в еврозоне (октябрь)
23 октября	02:30 Инфляция в Японии (сентябрь)
23 октября	11:00 Предварительные (flash) данные индексов настроений менеджеров по закупкам (PMI) в еврозоне (октябрь)
23 октября	13:30 Решение Банка России по базовой ставке
23 октября	15:00 Пресс-конференция Банка России
23 октября	16:45 Предварительные (flash) данные индексов настроений менеджеров по закупкам (PMI) в США (октябрь)
24-25 октября	Парламентские выборы в Египте, 1-ая фаза
25 октября	Референдум по конституции Чили
26 октября	Уплата НДС (1/3 от суммы за 4Q2020), НДПИ (сентябрь) и акцизов
29-30 октября	Форум ВТБ Капитала «Россия зовет!» в онлайн-формате
29 октября	Первая оценка ВВП США за 3Q2020
29 октября	Заседание Банка Японии
29 октября	Заседание ЕЦБ
31 октября	Парламентские выборы в Грузии
31 октября	Истечение срока закрытия Украины для въезда иностранных граждан
октябрь	Форум национальных проектов в Казани
октябрь	Запуск ЦКАД в Москве
1 ноября	Президентские выборы в Молдове
1 ноября	Россия возобновит авиасообщение с Японией
2 ноября	Публикация Доклада о денежно-кредитной политике Банка России
2 ноября	Индексы менеджеров по закупкам (PMI) в производстве по крупнейшим экономикам (октябрь)
3 ноября	Выборы Президента и Конгресса США
3 ноября	Референдум в Пуэрто-Рико по вхождению в США
4 ноября	День народного единства в России

Ожидания российского долгового рынка

Облигация	Объем в обращении, млн руб.	Дата погашения	Дата оферты
Волгоград, 34008	200	19.10.20	
ЕвразХолдинг Финанс, 02	10 000	19.10.20	
ЕвразХолдинг Финанс, 04	5 000	19.10.20	
РГС Недвижимость, БО-П01	5 000	19.10.20	
Газпромбанк, БО-16	10 000		20.10.20
ТрансФин-М, БО-33	2 200		20.10.20
ВТБ, Б-1-45	372	20.10.20	
Светофор Групп, БО-П01	50	20.10.20	
ТрансФин-М, 001Р-01	1 000		21.10.20
Диджитал Инвест, БО-01	5 000	22.10.20	
ДиректЛизинг, 001Р-01	100	22.10.20	
Международный инвестиционный банк (МИБ), 01	2 000		23.10.20
Еврофинансы-Недвижимость, БО-01	2 000	23.10.20	
Сбербанк России, ИОС-RUBUSD_RA_FIX-1Y-001P-151R	1 997	23.10.20	
МРСК Северного Кавказа, БО-001Р-01	1 350		26.10.20
ТрансФин-М, БО-35	2 480		26.10.20
ТрансФин-М, 001Р-04	10 000		27.10.20
Республика Хакасия, 35003	600	27.10.20	
Транснефть, БО-001Р-07	30 000	28.10.20	
ГТЛК, БО-06	4 000		29.10.20
КарМани, БО-001-02	300		29.10.20
ЭР-Телеком Холдинг, ПБО-03	3 000	29.10.20	
Экспобанк, БО-02	2 000		30.10.20
Волгоградская область, 35006	500	30.10.20	
ЮниМетрикс, 01	400		02.11.20
Диджитал Инвест, БО-02	5 000	03.11.20	
МТС, 08	15 000	03.11.20	
Ставропольский край, 34002	500	04.11.20	
Первая Грузовая Компания АО, 03	5 000		05.11.20
Сбербанк России, ИОС-3M-LIBOR_DGTL-1Y-001P-158R	506	05.11.20	
ДОМ.РФ, БО-06	5 000		06.11.20
ДОМ.РФ, БО-07	5 000		06.11.20
Ноябрьская ПГЭ, 01	300	10.11.20	
АЙТИАЙ Коммодитиз, КО-П01	$17		11.11.20
АФК Система, 001Р-04	6 500		11.11.20
Группа компаний Самолет, 01	1 500		11.11.20
Солид-Лизинг, КО_СЛ-004	45		12.11.20
ГРУЗОВИЧКОФ-ЦЕНТР, БО-П02	40	12.11.20	
Балтийский лизинг (ООО), БО-01	3 000		13.11.20
КБ Центр-инвест, БО-001Р-06	250	13.11.20	
Ипотечный агент ТКБ-3, 01	4 096		14.11.20

Ожидания размещений

Книга	Торги	Размещение	Объем, млн	Ориентир
14.10	21.10	РН-Банк БО-001Р-07	₽ 8 000	6.25 (183)
15.10	20.10	ВИС Финанс БО-П01	≤ ₽ 2 500	9.00 (91)
15.10	20.10	ФСК ЕЭС 001Р-02R	₽ 10 000	6.60 (91)
15.10	22.10	Красноярск 34013	₽ 3 000	6.25 (91)
15.10	22.10	СУЭК-Финанс 001Р-06R	₽ 14 000	6.70 (182)
16.10	22.10	РЖД 001Б-04	₽ 80 000	7.25 (182)
16.10	21.10	Росморпорт 001Р-01	₽ 4 000	5.90 (182)
19.10	03.11	Вита Лайн 001Р-02	---	--- (---)
20.10	23.10	СофтЛайн Трейд 001Р-04	≥ ₽ 3 000	9.00-9.50 (91)
20.10	23.10	ЭР-Телеком ПБО-04	≥ ₽ 3 000	7.90-8.15 (91)
22.10	27.10	Санкт-Петербург 35003	≤ ₽ 30 000	--- (175-182)
XX.10	XX.10	ИСК ПетроИнжиниринг 01	₽ 1 500	G-Curve 3Y + 450 б.п. (91)
XX.10	XX.10	МСП Банк С01	≤ ₽ 5 000	G-Curve 5.5Y + 350 б.п. (182)
XX.10	XX.10	Сибнефтехимтрейд БО-П01	₽ 300	13.50 (31)
XX.10	XX.10	ЯТЭК 001Р-01	₽ 3 000	8.50 (182)
XX.10	XX.10	Промсвязьбанк 003Р-03	≥ ₽ 10 000	G-Curve 3Y + 150 б.п. (182)
XX.10	XX.11	Русская Аквакультура 001Р-01	≤ ₽ 3 000	--- (182)
XX.11	XX.11	МаксимаТелеком БО-П02	≤ ₽ 2 500	--- (---)

Календарь корпоративных событий

Дата	Эмитент	Ожидание
19 октября	Русагро	Операционные результаты 3Q2020
19 октября	Норильский никель	Операционные результаты 3Q2020
20 октября	ЛСР	Операционные результаты 3Q2020
21 октября	НЛМК	МСФО 3Q2020
21 октября	Лента	Операционные результаты 3Q2020
21 октября	Обувь России	Операционные результаты 3Q2020
22 октября	Северсталь	МСФО 3Q2020
22 октября	ММК	МСФО 3Q2020
22 октября	ТМК	Операционные результаты 3Q2020
22 октября	Polymetal International	Операционные результаты 3Q2020
22 октября	Полюс	Операционные результаты 3Q2020
22 октября	РусГидро	Операционные результаты 3Q2020
23 октября	Распадская	Операционные результаты 3Q2020
26 октября	Mail.ru Group	МСФО 3Q2020
26 октября	X5 Retail Group	МСФО 3Q2020
26 октября	Акрон	Операционные результаты 3Q2020
26-29 октября	Petropavlovsk	Операционные результаты 3Q2020
26-29 октября	Petropavlovsk	МСФО 3Q2020
27 октября	Юнипро	РСБУ 3Q2020
27 октября	М.Видео	Операционные результаты 3Q2020
28 октября	Новатэк	МСФО 3Q2020
28 октября	Yandex	GAAP 3Q2020

Ликвидные рублевые корпоративные облигации*

Облигация	ISIN	Ставка купона	Дата		Дюрация, лет	Цена		Доходность к погашению / оферте	Спред к кривой ОФЗ, б.п.	Рейтинг эмитента SP/Fitch/Moody's	В обращении, млрд руб.
			погашения	оферты		спрос	предложение				
АФК Система, 001P-11	RU000A100N12	9,400%	16.07.29	27.07.23	6,12	107,45	107,70	8,36%	235	BB/BB-/-	10,00
АФК Система, 001P-13	RU000A101Q26	6,600%	15.05.30	27.05.24	7,05	99,48	99,78	6,78%	78	BB/BB-/-	15,00
Банк ФК Открытие, БО-П06	RU000A101GR3	6,400%	25.02.25	03.03.23	3,83	100,78	100,99	6,29%	99	-/-/-	15,00
ВЭБ, ПБО-001P-18	RU000A1013P1	7,270%	17.11.26		4,90	103,73	104,23	6,62%	99	BBB-/BBB/Baa3	10,00
Газпром, БО-22	RU000A0ZZES2	8,100%	23.06.48	29.07.25	11,81	108,84	109,19	7,48%	104	BBB-/BBB/Baa2	15,00
Газпромбанк, 001P-13P	RU000A100VR4	7,400%	30.09.23		2,69	104,41	104,68	5,83%	120	BB+/BBB-/-	15,00
ГК Сегежа, 001P-01R	RU000A101D13	7,100%	26.01.23		2,10	100,64	100,84	6,90%	227	-/-/-	10,00
ГМК Норникель, БО-001P-01	RU000A100VQ6	7,200%	24.09.24		3,49	104,95	105,28	5,85%	56	BBB-/BBB-/Baa2	25,00
ГТЛК, 001P-04	RU000A0JXPG2	9,850%	06.04.32	21.04.23	2,25	106,89	107,12	7,00%	237	-/BB+/-	10,00
ГТЛК, 001P-15	RU000A100Z91	7,690%	21.10.25		4,13	101,51	101,91	7,53%	223	-/BB+/-	25,00
ГТЛК, 001P-16	RU000A101GD3	6,950%	17.02.28		3,21	99,05	99,34	7,45%	182	-/BB+/-	10,00
ГТЛК, 001P-17	RU000A101QL5	7,440%	14.05.35	28.05.26	8,93	100,26	100,60	7,62%	118	-/BB+/-	10,00
ЕвроХим, БО-001P-03	RU000A1008Z0	8,550%	09.04.22		1,40	104,05	104,19	5,68%	113	-/-/-	19,00
ЕвроХим, БО-001P-06	RU000A100RG5	7,850%	18.08.23		2,53	105,32	105,57	5,92%	129	-/-/-	13,00
ЕвроХим, БО-001P-08	RU000A101LJ0	8,050%	15.04.25		3,88	106,82	107,22	6,38%	108	-/-/-	25,00
Магнит, БО-002P-01	RU000A101HJ8	6,200%	02.03.23		2,22	101,30	101,52	5,59%	105	BB/-/-	15,00
МТС, 001P-13	RU000A101939	6,450%	22.12.22		2,03	101,82	102,02	5,67%	110	BBB-/BB+/Baa3	10,00
РЖД, 001P-13R	RU000A1007Z2	9,100%	19.03.29		6,23	117,08	117,79	6,54%	54	BBB-/BBB/Baa2	20,00
РЖД, 001P-16R	RU000A100HY9	7,900%	25.06.26		4,63	108,15	108,63	6,27%	97	BBB-/BBB/Baa2	30,00
РЖД, 001P-20R	RU000A101M04	7,350%	15.03.27		5,08	105,41	105,94	6,47%	78	BBB-/BBB/Baa2	15,00
Роснефть, 001P-04	RU000A0JXQK2	8,650%	22.04.27	03.05.23	2,24	107,15	107,38	5,58%	103	BBB-/-/Baa3	40,00
Ростелеком, 002P-02R	RU000A101FG8	6,650%	10.02.27		5,21	101,94	102,44	6,37%	74	BB+/BBB-/-	15,00
РУСАЛ Братск, БО-001P-03	RU000A100TF3	8,250%	30.08.29	12.09.22	6,44	102,75	103,34	7,97%	197	-/-/-	15,00
РУСАЛ Братск, БО-001P-04	RU000A1011C3	7,450%	01.11.29	14.11.22	6,58	101,30	101,49	7,45%	145	-/-/-	15,00
Сбербанк России, 001P-78R	RU000A100758	8,200%	26.03.21		0,42	101,50	101,54	4,63%	42	-/BBB/-	60,00
Сбербанк России, 001P-SBER12	RU000A100K80	7,700%	11.07.22		1,61	103,87	104,03	5,37%	81	-/BBB/-	30,00
ТрансКонтейнер, ПБО-01	RU000A100YE6	7,300%	16.10.24		3,04	103,97	104,28	6,06%	76	-/B+/-	10,00
Уралкалий, ПБО-06-P	RU000A101GZ6	6,850%	25.02.25		3,80	101,24	101,61	6,62%	132	BB-/BB-/-	30,00
ХК Металлоинвест, БО-04	RU000A101EF3	6,550%	30.01.30	09.02.26	7,03	101,22	101,43	6,47%	47	BB+/BB+/-	10,00
ЧТПЗ, 001P-04	RU000A0JXTY7	8,950%	08.06.27	18.06.21	0,63	101,68	101,74	6,37%	217	-/BB-/-	10,00

** облигации из базы индекса IFX-Cbonds (база 15.09.20), оперативные данные Reuters*

Российские еврооблигации инвестиционного качества**

Облигация	ISIN	Ставка купона	Дата		Дюрация, лет	Цена		Доходность к погашению / оферте	Валюта	Рейтинг SP/Fitch/Moody's
			погашения	оферты		спрос	предложение			
Evraz plc, 5.375% 20mar2023, USD	XS1533915721	5,375%	20.03.23		2,29	106,75	107,75	2,47%	USD	BB+/BB+/Ba2
Evraz plc, 6.75% 31jan2022, USD	XS1405775377	6,750%	31.01.22		1,22	105,63	106,63	2,23%	USD	BB+/BB+/-
Альфа-Банк, 7.75% 28apr2021, USD	XS0620695204	7,750%	28.04.21		0,50	102,75	103,75	2,37%	USD	BB+/BB+/Ba1
ВЭБ, 6.025% 5jul2022, USD	XS0800817073	6,025%	05.07.22		1,62	106,50	107,50	2,11%	USD	BBB-/BBB/-
Газпром нефть, 4.375% 19sep2022, USD	XS0830192711	4,375%	19.09.22		1,84	104,25	105,25	2,09%	USD	BBB-/BBB/Baa2
Газпром, 4.95% 19jul2022, USD (26)	XS0805570354	4,950%	19.07.22		1,67	104,90	105,75	1,98%	USD	BBB-/BBB/Baa2
Газпром, 6.51% 7mar2022, USD (9)	XS0290580595	6,510%	07.03.22		1,33	106,12	106,62	1,97%	USD	BBB-/BBB/Baa2
ГМК Норильский никель, 3.849% 8apr2022, USD	XS1622146758	3,849%	08.04.22		1,43	102,50	102,75	2,10%	USD	BBB-/BBB-/-
ГМК Норильский никель, 4.1% 11apr2023, USD	XS1589324075	4,100%	11.04.23		2,37	104,00	104,25	2,42%	USD	BBB-/BBB-/-
ГМК Норильский никель, 6.625% 14oct2022, USD	XS1298447019	6,625%	14.10.22		1,89	108,25	108,50	2,33%	USD	BBB-/BBB-/Baa2
ГТЛК, 5.95% 19jul2021, USD	XS1449458915	5,950%	19.07.21		0,73	101,75	102,25	3,52%	USD	-/BB+/Ba2
Лукойл, 4.563% 24apr2023, USD	XS0919504562	4,563%	24.04.23		2,35	106,25	107,25	1,99%	USD	BBB/BBB+/Baa2
Лукойл, 6.656% 7jun2022, USD	XS0304274599	6,656%	07.06.22		1,53	107,75	108,25	1,79%	USD	BBB/BBB+/Baa2
МТС, 5% 30may2023, USD	XS0921331509	5,000%	30.05.23		2,43	106,50	107,00	2,41%	USD	BBB-/BB+/Baa3
НЛМК, 4.5% 15jun2023, USD	XS1405775617	4,500%	15.06.23		2,49	106,00	106,50	2,15%	USD	BBB-/BBB/Baa2
НОВАТЭК, 4.422% 13dec2022, USD	XS0864383723	4,422%	13.12.22		2,04	104,75	105,75	1,85%	USD	BBB/BBB/Baa2
РЖД, 5.70% 5apr2022, USD	XS0764220017	5,700%	05.04.22		1,41	105,62	106,12	1,60%	USD	BBB-/BBB/Baa2
Роснефть, 4.199% 6mar2022, USD	XS0861981180	4,199%	06.03.22		1,34	102,63	102,88	2,24%	USD	BBB-/-/Baa3
Сбербанк России, 5.717% 16jun2021, USD	XS0638572973	5,717%	16.06.21		0,63	103,00	103,63	1,05%	USD	-/BBB/Baa3
Сбербанк России, 6.125% 7feb2022, USD	XS0743596040	6,125%	07.02.22		1,25	105,50	106,00	1,79%	USD	-/BBB/Baa3
Северсталь, 3.85% 27aug2021, USD	XS1567051443	3,850%	27.08.21		0,84	101,75	102,00	1,75%	USD	BBB-/BBB/-
Северсталь, 5.9% 17oct2022, USD	XS0841671000	5,900%	17.10.22		1,90	107,13	107,50	2,22%	USD	BBB-/BBB/Baa2
Совкомфлот, 5.375% 16jun2023, USD	XS1433454243	5,375%	16.06.23		2,47	106,75	107,75	2,71%	USD	BB/BB+/Ba2
ФосАгро, 3.949% 24apr2023, USD	XS1752568144	3,949%	24.04.23	24.01.23	2,14	103,88	104,38	2,18%	USD	BBB-/BBB-/Baa3
ФосАгро, 3.95% 3nov2021, USD	XS1599428726	3,950%	03.11.21		1,00	102,00	102,25	1,97%	USD	BBB-/BBB-/Baa3
ВЭБ, 4.032% 21feb2023, EUR (8)	XS0893212398	4,032%	21.02.23		2,22	105,43	105,67	1,64%	EUR	BBB-/BBB/-
Газпром, 2.25% 22nov2024, EUR (44)	XS1721463500	2,250%	22.11.24		3,87	101,73	102,23	1,80%	EUR	-/BBB/Baa2
Газпром, 2.5% 21mar2026, EUR (46)	XS1795409082	2,500%	21.03.26		5,06	102,67	103,17	1,99%	EUR	BBB-/BBB/Baa2
Газпром, 2.949% 24jan2024, EUR (47)	XS1911645049	2,949%	24.01.24		3,09	103,83	104,39	1,73%	EUR	BBB-/BBB/Baa2
Газпром, 2.95% 15apr2025, EUR (50)	XS2157526315	2,950%	15.04.25		4,21	104,37	104,67	1,93%	EUR	BBB-/BBB/Baa2
Газпром, 3.125% 17nov2023, EUR (39)	XS1521039054	3,125%	17.11.23		2,90	104,95	105,45	1,47%	EUR	BBB-/BBB/Baa2
Газпром, 4.364% 21mar2025, EUR (31)	XS0906949523	4,364%	21.03.25		4,03	110,64	111,14	1,84%	EUR	BBB-/BBB/Baa2
РЖД, 2.2% 23may2027, EUR	XS1843437036	2,200%	23.05.27	23.02.27	5,94	102,91	103,35	1,70%	EUR	-/BBB/Baa2
РЖД, 3.3744% 20may2021, EUR	XS0919581982	3,374%	20.05.21		0,57	101,67	103,47	0,46%	EUR	BBB-/BBB/Baa2
РЖД, 4.6% 6mar2023, EUR	XS1041815116	4,600%	06.03.23		2,25	108,84	109,84	0,82%	EUR	BBB-/BBB/Baa2
Альфа-Банк, 8.9% 20jul2021, RUB	XS1648266788	8,900%	20.07.21		0,72	102,71	102,86	5,10%	RUB	-/BB+/Ba1
Альфа-Банк, 9.25% 16feb2022, RUB	XS1567117566	9,250%	16.02.22		1,25	104,18	104,44	5,87%	RUB	-/BB+/Ba1
Альфа-Банк, 9.35% 6aug2022, RUB (9)	XS1946883342	9,350%	06.08.22		1,66	106,25	106,60	5,61%	RUB	-/BB+/Ba1
РЖД, 7.9% 19oct2024, RUB	XS1701384494	7,900%	19.10.24		3,52	107,25	107,62	5,84%	RUB	-/BBB/-
РЖД, 8.99% 3mar2024, RUB	XS1574787294	8,990%	03.03.24		2,97	110,88	111,20	5,40%	RUB	-/BBB/Baa2
РЖД, 9.2% 7oct2023, RUB	XS1502188375	9,200%	07.10.23		2,66	109,92	110,21	5,52%	RUB	BBB-/BBB/-
РусГидро, 6.8% 25nov2024, RUB	XS2082937967	6,800%	25.11.24		3,56	103,89	104,15	5,71%	RUB	BBB-/-/Baa3
РусГидро, 8.125% 28sep2022, RUB	XS1691350455	8,125%	28.09.22	28.06.22	1,60	104,29	104,45	5,41%	RUB	BBB-/BBB-/Baa3
РусГидро, 8.975% 27jan2022, RUB	XS1912654677	8,975%	27.01.22	27.10.21	0,97	104,25	104,41	4,59%	RUB	BBB-/BBB-/Baa3

*** еврооблигации из баз индексов Euro-Cbonds IG 3Y Russia, Euro-Cbonds IG Russia EUR, Euro-Cbonds IG Russia RUB (базы 01.10.20), оперативные данные Reuters*

Ликвидные российские акции

Акция	Тикер	Цена, RUB	Капитализация, млрд RUB	Рекомендация	Ожидаемая дивидендная доходность	Цель, RUB	Upside	Изменение		P/E		EV/EBITDA*	
								1D	1Y	19	20E	19	20E
ЛУКОЙЛ	LKOH	4 270	2 959	▲	12,7%	5 300	24,1%	1,8%	-27,1%	11,7	n/a	3,4	n/a
Сбербанк АО	SBER	209,54	4 721	▲	8,9%	260	24,1%	3,3%	-12,6%	6,2	6,0	0,9	1,0
Газпром	GAZP	166,53	3 942	▲	10,2%	210	26,1%	1,8%	-29,2%	9,5	6,0	6,0	5,3
НОВАТЭК	NVTK	1062,2	3 225	►	3,0%	1050	-1,1%	-0,4%	-21,2%	7,5	16,6	27,0	15,1
ГМК Норильский никель	GMKN	20192	3 195	Покупать	10,1%	22500	11,4%	1,7%	22,7%	17,5	6,8	6,9	5,4
Татнефть АО	TATN	421,2	977	▲	20,1%	550	30,6%	1,3%	-42,9%	7,8	6,2	4,1	4,5
Роснефть	ROSN	384,6	4 076	►	8,7%	380	-1,2%	0,8%	-7,9%	14,9	8,2	5,7	4,7
Магнит	MGNT	4910,5	500	►	6,2%	4700	-4,3%	-0,1%	52,0%	24,8	15,8	6,6	5,6
МТС	MTSS	320,8	641	►	13,2%	350	9,1%	1,5%	18,7%	11,2	9,0	4,8	4,9
Сургутнефтегаз АО	SNGS	34,115	1 508	►	1,9%	35	2,6%	0,3%	-7,1%	12,3	4,7	1,1	1,6
АЛРОСА	ALRS	75,48	556	Покупать	8,4%	93	23,2%	-0,2%	4,3%	19,6	5,6	8,3	4,3
X5 Retail Group	FIVE	3024,5	814	►	3,7%	2800	-7,4%	-3,0%	47,9%	45,5	n/a	7,1	n/a
ВТБ	VTBR	0,03389	439	▲	11,2%	0,045	32,8%	6,8%	-22,4%	2,8	n/a	0,3	0,3
Сургутнефтегаз АП	SNGSP	37,53	---	Покупать	2,6%	44	17,2%	-0,7%	-1,9%	---	---	---	---
Северсталь	CHMF	1005,8	843	►	11,5%	900	-10,5%	1,8%	14,6%	8,5	8,3	5,5	5,9
НЛМК	NLMK	172,34	1 033	►	11,3%	155	-10,1%	1,3%	36,1%	14,7	11,2	6,6	6,1
Московская биржа	MOEX	146,26	333	▼	5,4%	135	-7,7%	1,3%	57,3%	13,8	14,0	2,6	2,4
Yandex N.V.	YNDX	4340	1 526	▼	0,0%	4000	-7,8%	-2,6%	111,2%	180,8	42,6	37,5	20,5
Интер РАО ЕЭС	IRAO	5,1965	543	►	3,8%	5,9	13,5%	1,6%	13,2%	5,0	4,7	3,2	2,8
Сбербанк АП	SBERP	197,43	---	Покупать	9,5%	241	22,1%	2,3%	-6,9%	---	---	---	---
Polymetal International	POLY	1772,5	830	►	3,2%	1800	1,6%	-1,3%	81,6%	15,3	8,4	9,6	6,6
ММК	MAGN	35,6	398	►	15,0%	40	12,4%	2,1%	-3,3%	9,5	4,7	3,5	3,1
Транснефть АП	TRNFP	137000	---	►	7,3%	140000	2,2%	0,7%	-13,3%	---	---	---	---
Полюс	PLZL	17130	2 331	►	2,3%	17000	-0,8%	-0,8%	140,3%	27,8	14,5	12,3	10,6
Фосагро	PHOR	2798	362	►	6,9%	2600	-7,1%	-0,3%	13,3%	16,7	8,8	7,0	6,1
Аэрофлот	AFLT	58,4	164	►	0,0%	80	37,0%	-0,3%	-43,6%	n/a	34,0	7,3	5,2
Татнефть АП	TATNP	402,6	---	▲	21,0%	550	36,6%	0,6%	-37,4%	---	---	---	---
Русал	RUAL	33,335	462	Покупать	4,5%	39	17,0%	0,1%	22,8%	29,3	4,2	17,6	12,9
РусГидро	HYDR	0,7206	317	►	5,0%	0,75	4,1%	3,8%	39,5%	15,3	5,0	3,6	3,5
Ростелеком	RTKM	95,04	330	►	5,3%	90	-5,3%	1,5%	19,5%	13,0	9,0	5,7	4,3
ФСК ЕЭС	FEES	0,18694	238	►	9,8%	0,21	12,3%	2,7%	0,8%	3,2	3,4	2,9	3,0
ПИК	PIKK	604,7	399	►	3,8%	550	-9,0%	0,8%	80,0%	7,2	8,6	7,1	7,9
АФК Система	AFKS	25,809	249	Покупать	3,9%	31	20,1%	3,1%	84,7%	n/a	7,1	4,0	4,2
Юнипро	UPRO	2,705	171	Покупать	8,2%	3,5	29,4%	0,8%	1,0%	11,5	7,8	6,5	5,7
ТМК	TRMK	57,4	59	►	0,0%	61	6,3%	-1,0%	13,8%	3,3	7,1	5,8	6,0
Детский мир	DSKY	115,94	86	►	9,2%	121	4,4%	1,6%	22,0%	17,1	n/a	6,4	n/a
Мечел	MTLR	58	33	►	0,0%	70	20,7%	-0,2%	-6,3%	n/a	n/a	9,2	12,3
МКБ	CBOM	5,561	166	►	2,0%	5,5	-1,1%	0,5%	-4,5%	8,3	7,5	0,8	0,9
М.Видео	MVID	666	120	►	6,5%	550	-17,4%	2,0%	55,1%	14,7	n/a	4,9	n/a

** P/BV для банков. Показатели P/E, P/BV и EV/EBITDA рассчитаны с учетом данных консенсус-прогнозов Reuters. Рекомендации «Открытие Брокер»*

Otkritie © 2020

АО «Открытие Брокер», лицензия профессионального участника рынка ценных бумаг на осуществление брокерской деятельности № 045-06097-100000, выдана ФКЦБ России 28.06.2002 (без ограничения срока действия).

ПАО Банк «ФК Открытие», генеральная лицензия Банка России № 2209 от 24.11.2014.

Предоставлено исключительно для личного использования лицом, получившим настоящий материал. Несанкционированное копирование, распространение, а также публикация в любых целях запрещены АО «Открытие Брокер» и ПАО Банк «ФК Открытие» (далее вместе «Компании»).

ПОДТВЕРЖДЕНИЕ АНАЛИТИКОВ И ОТКАЗ ОТ ОТВЕТСТВЕННОСТИ

Настоящий материал (далее – «аналитический отчет») носит исключительно информационный характер и основан на информации, которой располагают Компании на дату выхода аналитического отчета. Аналитический отчет не является предложением по покупке либо продаже активов и не может рассматриваться как рекомендация к подобного рода действиям. Компании не утверждают, что все приведенные сведения являются единственно верными. Компании не несут ответственности за использование информации, содержащейся в аналитическом отчете, а также за возможные убытки от любых сделок с активами, совершенных на основании данных, содержащихся в аналитическом отчете. Компании не берут на себя обязательство корректировать отчет в связи с утратой актуальности содержащейся в нем информации, а равно при выявлении несоответствия приводимых в аналитическом отчете данных действительности.

Представленная информация не является индивидуальной инвестиционной рекомендацией, ни при каких условиях, в том числе при внешнем совпадении ее содержания с требованиями нормативно-правовых актов, предъявляемых к индивидуальной инвестиционной рекомендации. Любое сходство представленной информации с индивидуальной инвестиционной рекомендацией является случайным. Какие-либо из указанных финансовых инструментов или операций могут не соответствовать Вашему инвестиционному профилю. Упомянутые в представленном сообщении операции и (или) финансовые инструменты ни при каких обстоятельствах не гарантируют доход, на который Вы, возможно, рассчитываете при условии использования предоставленной информации для принятия инвестиционных решений. «Открытие Брокер» не несет ответственности за возможные убытки инвестора в случае совершения операций либо инвестирования в финансовые инструменты, упомянутые в представленной информации. Во всех случаях определение соответствия финансового инструмента либо операции инвестиционным целям, инвестиционному горизонту и толерантности к риску является задачей инвестора.

Аналитический отчет носит ознакомительный характер, представленная в нем информация не является гарантией или обещанием доходности вложений в будущем. Инвестирование в финансовые инструменты связано с высокой степенью рисков и не подразумевает каких-либо гарантий как по возврату основной инвестированной суммы, так и по получению каких-либо доходов. Заявления любых лиц о возможном увеличении в будущем стоимости инвестированных средств могут рассматриваться не иначе как предположения. Инвестиции в активы сопряжены со следующими рисками: риски, связанные с ведением деятельности в конкретной юрисдикции, риски, связанные с экономическими условиями, конкурентной средой, быстрыми технологическими и рыночными изменениями, а также с иными факторами, которые могут привести к существенным отклонениям от прогнозируемых показателей. Указанные факторы могут привести к тому, что действительные результаты будут существенно отличаться от опережающих заявлений Компаний, содержащихся в аналитическом отчете.

Ближайший офис: http://open-broker.ru/offices/
+7 (495) 232-99-66
8 800 500-99-66 – бесплатный для всех городов РФ
clients@open.ru

Личные брокеры
http://private.open-broker.ru/
+7 (495) 777-34-87

Еврооблигации
8 800 500-99-66 – деск облигаций

Структурные продукты
https://open-broker.ru/investing/structural-products/

Управление анализа рынков
Антон Затолокин
Начальник управления

Константин Бушуев, PhD
Главный инвестиционный стратег

Алексей Павлов, PhD
Главный аналитик, российские акции и облигации

Алексей Корнилов, CFA
Ведущий аналитик, международный рынок акций

Иван Авсейко
Ведущий аналитик, глобальные акции и облигации

Олег Федорович
Главный аналитик, международный долговой рынок

Тимур Хайруллин, CFA, MBA
Главный аналитик, структурные продукты

Илья Мартыненко
Технический аналитик

Михаил Шульгин
Начальник отдела глобальных исследований

Оксана Лукичева
Аналитик, товарные рынки

Андрей Кочетков, PhD
Ведущий аналитик, глобальные исследования