Ключевые индикаторы

Данные по состоянию на 09:23МСК

	последнее	Δ 1день	Δ с н.г.
Курс ЦБ USDRUB	52,9699	-0,74%	-28,7%
USD/RUB	51,8	-2,97%	-31,1%
EUR/RUB	54,55	-3,10%	-36,2%
EUR/USD	1,0532	+0,12%	-7,4%
Золото MOEX, руб./гр.	2 986,99	-0,4%	-29,8%
Ключевая ставка ЦБ	9,50%	0 б.п.	+100 б.п.
UST 10Y	3,17%	0 б.п.	+166 б.п.
Russia 2047	21,55%	+1 б.п.	+1794 б.п.
ОФЗ-26230	8,01%	-1 б.п.	-44 б.п.
Brent, $/баррель	117,13	-0,72%	+50,6%
Золото, $/тр. унцию	1 821,28	+0,07%	-0,4%
IMOEX	2 408,75	-0,34%	-36,4%
RTS	1 465,57	+2,63%	-8,2%
S&P 500	3 821,55	-2,01%	-19,8%
STOXX Europe 600	416,19	+0,27%	-14,7%
Shanghai Composite	3 383,05	-0,77%	-7,1%

Валютный рынок

	последнее	Δ 1день	Δ с н.г.
DXY	104,401	-0,10%	+9,1%
GBP/USD	1,2206	+0,18%	-9,8%
USD/CNY	6,7024	-0,08%	+5,4%
USD/JPY	136,18	+0,03%	+18,3%
CHF/USD	0,9559	-0,14%	+4,7%
AUD/USD	0,6908	+0,00%	-4,9%
USD/CAD	1,2866	-0,07%	+1,8%
NZD/USD	0,6255	+0,24%	-8,4%

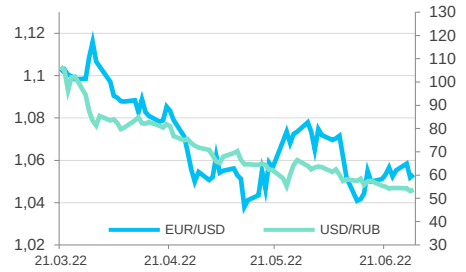

Глобальный денежный рынок

	последнее	Δ 1день	Δ с н.г.
LIBOR 3M USD	2,23%	0 б.п.	+202 б.п.
EURIBOR 3M EUR	-0,22%	0 б.п.	+36 б.п.
LIBOR 3M GBP	1,64%	+2 б.п.	+138 б.п.
LIBOR 3M JPY	-0,03%	0 б.п.	+5 б.п.
U.S. Treasury 10Y	3,17%	0 б.п.	+166 б.п.
Bund 10Y	1,63%	+8 б.п.	+181 б.п.
Gilt 10Y	2,47%	+7 б.п.	+149 б.п.
Japan GB 10Y	0,23%	-1 б.п.	+16 б.п.

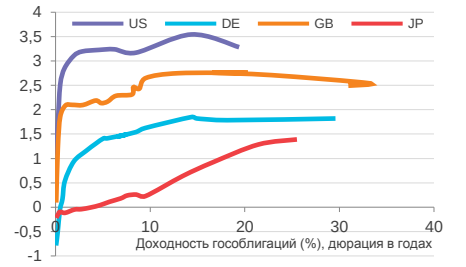

Российский денежный рынок

	последнее	Δ 1день	Δ с н.г.
RUONIA	8,85%	-1 б.п.	+72 б.п.
MOSPRIME 1M	9,67%	-1 б.п.	+66 б.п.
MOSPRIME 3M	9,70%	-4 б.п.	+20 б.п.
MOSPRIME 6M	9,70%	-7 б.п.	+4 б.п.
NDF USDRUB 3M	78,23%	+43 б.п.	+6974 б.п.
NDF USDRUB 6M	65,40%	+44 б.п.	+5659 б.п.
NDF USDRUB 12M	50,03%	+45 б.п.	+4102 б.п.

Okritie © 2021

Главное

- Внешний фон выглядит негативным: азиатские фондовые индексы снижаются вместе с ценами на нефть, а фьючерсы на S&P 500 незначительно растут после вчерашнего заметного снижения
- Розничные продажи в Японии в мае: +0,6% м/м, +3,6% г/г против консенсус-прогноза в +1,0% м/м, +4,0% г/г. Третий месяц роста подряд, хотя и со снижающимися темпами
- Розничные продажи в Австралии в мае: +0,9% м/м против консенсус-прогноза в +0,4% м/м. Пятый месяц роста подряд и зеленый свет для РБА на дальнейшее повышение ставок
- SEC наложила рекордный штраф в размере $100 млн на аудиторского гиганта Ernst & Young. Потенциальное IPO консалтингового подразделения компании могло бы смягчить регуляторное давление и конфликты интересов (перейти)
- Albemarle объявила о планах строительства завода, который позволит ей удвоить производство лития. Компания использует текущую конъюнктуру высоких цен на литий для реинвестирования в долгосрочное развитие своего бизнеса (перейти)

Российский фондовый рынок

Во вторник индекс Мосбиржи снизился на 0,34% до 2 408,75 п. в рамках продолжающейся консолидации вокруг уровня 2400 п., а индекс РТС вырос на 2,63% до 1 465,57 п. Разница в динамике индексов была обусловлена снижением доллара к рублю почти на 3%.

Отраслевые индексы показали смешанную динамику: 5 выросли и 5 снизились. В лидерах оказались финансы, телекомы и строители (сектор растет четвертую сессию подряд, но появляются признаки возможной коррекции), в аутсайдерах – металлы/добыча, ИТ и транспорт.

Из свежих новостей стоит отметить, что Владимир Путин подписал закон, окончательно легализующий на 2022 год параллельный импорт и освобождающий от уголовной и административной ответственности лиц, ввозящих в Россию товары без согласия правообладателей. Данное событие создает предпосылки для увеличения спроса на валюту, и, следовательно, ослабления рубля, которое станет позитивным фактором для рынка акций РФ.

Видим перспективы для дальнейшего роста индекса Мосбиржи в область 2500 п., а неплохой среднесрочной технической целью выглядит область 2700 п.

Олег Сыроваткин

Зарубежный фондовый рынок

Во вторник S&P 500 снизился на 2,01%, отыграв около 40% роста из области минимальных значений с декабря 2020 года, достигнутых 16-17 июня. В минусе закрылись все сектора индекса, кроме энергетики, которая является производной от цен на нефть и газ.

Второе место в списке главных аутсайдеров занял технологический сектор (-3,01%), имеющий самый большой вес в индексе и давивший на него с самого утра. Если бы не он, то S&P 500 показал бы гораздо лучшую динамику.

В начале торгов индекс рос примерно на 1% на фоне оптимистичных новостей из Китая, который смягчил строгие протоколы по борьбе с Covid-19. Однако опубликованные вскоре слабые данные по доверию потребителей от Conference Board и по настроениям в производственном секторе от ФРБ Ричмонда развернули рынок вниз, после чего движение носило в целом безоткатный характер до самого конца сессии.

Вчерашнее снижение S&P 500 пока выглядит обычной коррекцией к предыдущему росту, к тому же на этой неделе заканчивается II кв., и приуроченная к данному событию ребалансировка портфелей может усиливать амплитуду рыночных колебаний.

Олег Сыроваткин

Российский долговой рынок

	последнее	Δ 1день	Δ с н.г.
Russia 2022	158,63%	+49 б.п.	+15702 б.п.
Russia 2030	98,20%	+24 б.п.	+9606 б.п.
Russia 2047	21,55%	+1 б.п.	+1794 б.п.
ОФЗ-26205	0,98%	-13 б.п.	-45 б.п.
ОФЗ-26223	8,55%	0 б.п.	+220 б.п.
ОФЗ-26230	8,01%	-1 б.п.	-44 б.п.

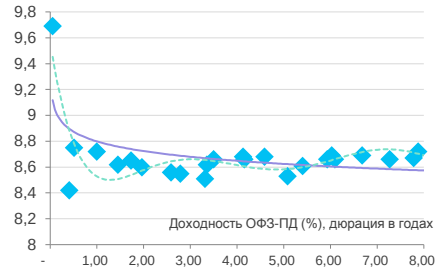

Рынки акций

	последнее	Δ 1день	Δ с н.г.
IMOEX	2 408,75	-0,34%	-36,4%
RTS	1 465,57	+2,63%	-8,2%
S&P 500	3 821,55	-2,01%	-19,8%
STOXX Europe 600	416,19	+0,27%	-14,7%
Shanghai Composite	3 383,05	-0,77%	-7,1%
Nikkei 225	26 737,48	-1,15%	-7,1%
FTSE 100	7 323,41	+0,90%	-1,1%
DAX 30	13 231,82	+0,35%	-16,7%
Bovespa	100 591,4	-0,17%	-4,1%
BSE Sensex	52 771,11	-0,76%	-9,4%
MSCI World	2 584,26	-1,48%	-20,0%
MSCI EM	1 030,07	+0,25%	-16,4%
VIX	28,36	+1.41 пт	+11.14 пт
RVI	46,10	-0.77 пт	+13.28 пт

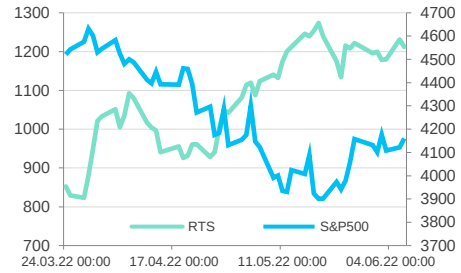

Товарные рынки

	последнее	Δ 1день	Δ с н.г.
Bloomberg Commodity	122,66	-0,03%	+23,7%
Brent, $/баррель	117,13	-0,72%	+50,6%
WTI, $/баррель	111,22	-0,48%	+47,9%
Urals, $/баррель	84,76	+0,51%	+10,4%
Пр. газ (US), $/10 mBTU	6,695	+1,90%	+79,5%
Золото, $/тр. унцию	1 821,28	+0,07%	-0,4%
Серебро, $/тр. унцию	20,85	+0,05%	-9,5%
Палладий, $/тр. унцию	1 920,85	+2,36%	-2,4%
Платина, $/тр. унцию	923,43	+1,01%	-4,3%
Никель, $/тонну	23 158,00	-0,03%	+11,6%
Медь, $/тонну	8 325,00	+1,15%	-14,4%
Алюминий, $/тонну	2 482,00	+2,59%	-11,6%
Железная руда (КНР), $/т	107,25	-0,41%	-4,7%
HRC1 (сталь, США), $/т	931,00	+1,10%	-35,1%
Пшеница, центов/бушель	925,50	+0,46%	+20,1%
BTC/USD	20 241,13	-0,03%	-56,3%

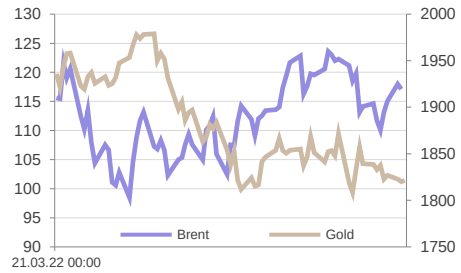

Okritie © 2021

SEC наложила рекордный штраф в размере $100 млн на аудиторского гиганта Ernst & Young

SEE, NR | $58,31 (-1,95%)

Событие: десятки сотрудников практики аудита EY жульничали на экзаменах по этике CPA, а также сотни сотрудников использовали недобросовестные практики на профессиональных курсах, чтобы продлить свои лицензии. KPMG, еще одна аудиторская фирма «большой четверки», была оштрафована на $50 млн за аналогичные нарушения в 2019 году, но штраф для EY был удвоен, поскольку компания знала и скрыла от регулятора информацию о неправомерных действиях.

Наш взгляд: в очередной раз Ernst & Young попадает в ситуацию, подрывающую доверие инвесторов, регуляторов и финансовых институтов и разрушающую репутацию процесса качественного и независимого аудита. Так, в прошлом году SEC оштрафовала Ernst & Young на $10 млн за то, что ее партнеры вмешивались в выбор компанией Sealed Air (SEE) независимого аудитора, в том числе, получая конфиденциальную информацию от бывшего топ-менеджера компании. Ну и, конечно, Ernst & Young печально известен своим некачественным аудитом (когда были грубо нарушены правила проведения базовых аудиторских процедур) мошеннических компаний Wirecard и Luckin Coffee. Новый скандал может осложнить инициативы ведущих партнеров EY по разделению компании на отдельные аудиторские и консультационные подразделения. Потенциальное IPO рассматривается как один из вариантов будущего развития консультационного подразделения, и могло бы смягчить регуляторное давление и конфликты интересов. Выручка аудиторского подразделения EY в 2021 году составила $14 млрд, а консультационный бизнес, который предлагает налоговые консультации и консультации по сделкам, принес почти $26 млрд.

Иван Авсейко

Albemarle объявила о планах строительства завода, который позволит ей удвоить производство лития

ALB, NR | $223,19 (-1,51%)

PLL, NR | $ 40,95 (-5,65%)

Событие: менеджмент Albemarle заявил, что планирует построить завод по переработке лития в США, который будет производить столько металла, сколько вся компания производит сегодня.

Наш взгляд: в ходе отраслевой конференции в Фениксе, штат Аризона, глава литиевого подразделения Albemarle заявил, что компания планирует строительство завода мощностью 100 тыс. метрических тонн в год, поскольку делает ставку на «беспрецедентный» рост количества новых заводов по производству электромобилей, что должно вызвать всплеск спроса на литий (30+% CAGR к 2025 году, по оценке компании). Хотя точная оценка стоимости объекта и конечного местоположения представлена не была, вероятно, завод будет иметь параметры, аналогичные перерабатывающему заводу Albemarle, недавно открытому в Кемертоне, Западная Австралия, где инвестиции немного превысили первоначальную оценку в $1,2 млрд. Таким образом, компания использует текущую конъюнктуру высоких цен на литий (компания ожидает, что ее средние цены реализации лития в 2022 отчетном году вырастут на 140% г/г) для реинвестирования в долгосрочное развитие своего бизнеса. Однако развитие добычи и переработки лития может быть связано с дополнительными трудностями: так, Piedmont Lithium, один из поставщиков Tesla, ранее столкнулся с регулятивными и местными ограничениями при строительстве литиевого рудника рядом с Кингс-Маунтин в Северной Каролине. В данном регионе также есть рудники Albemarle, и, вероятно, сырье оттуда будет поступать на новый завод.

Иван Авсейко

Акции лидеры/аутсайдеры инд. МосБиржи

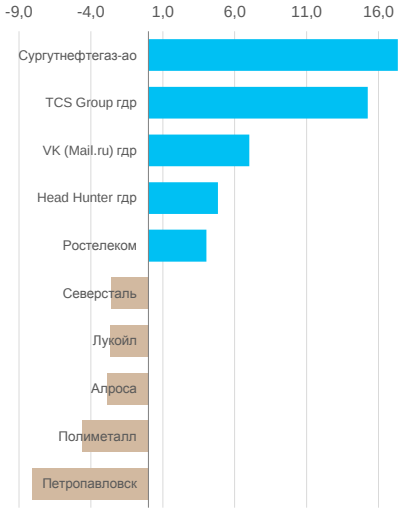

Лидеры/отстающие сектора индекса S&P500

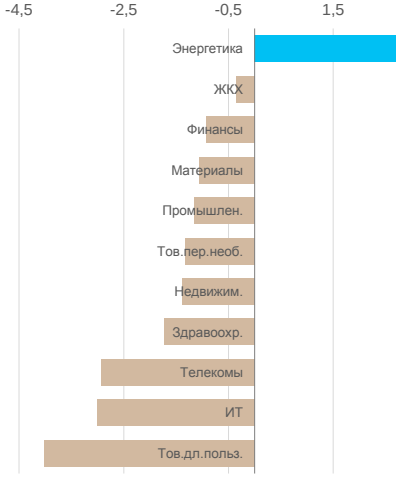

Лидеры/отстающие сектора Stoxx Europe 600

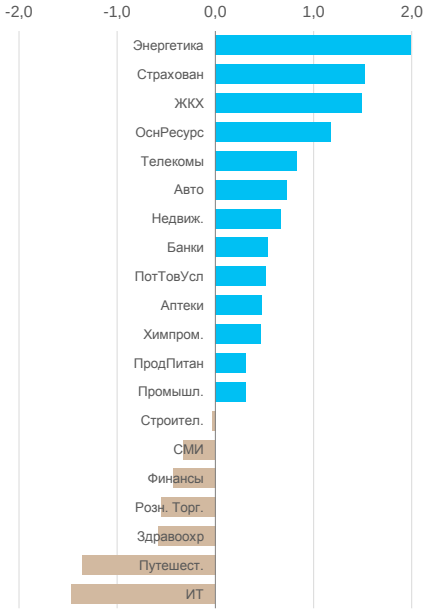

Центральные ожидания рынков

Дата	Событие	Ожидания	Важность
29 июня	Япония Розничные продажи в мае	+1,0% м/м, +4,0% г/г	$$$
	Австралия. Розничные продажи в мае	+0,4% м/м	$$$$
	Еврозона. Динамика денежного агрегата М3 в мае	+5,8% г/г	$$$$
	Еврозона. Индекс доверия потребителей в июне (окончательное значение)		$$$
	США. Индекс ипотечного кредитования от MBA на неделе до 24 июня		$$$$
	Еврозона. Выступления нескольких представителей ЕЦБ		
	Великобритания. Выступление главы Банка Англии Эндрю Бейли		
	Германия. Потребительская инфляция в июне (первая оценка)	+0,4% м/м, +7,9% г/г	$$$$
	США. Динамика ВВП в 1 кв. в годовом выражении	-1,5% кв/кв	$$$$
	США. Индекс расходов на личное потребление в 1 кв.	+3,1% кв/кв	$$$
	США. Дефлятор ВВП в 1 кв.	+8,1% кв/кв	$$$
	США. Выступление главы ФРС Джерома Пауэлла на форуме ЕЦБ		
	Еврозона. Выступление главы ЕЦБ Кристин Лагард на форуме ЕЦБ		
	США. Выступления нескольких представителей ФРС		
	США. Изменение запасов сырой нефти в Кушинге за неделю до 17 июня		$$$
	США. Изменение запасов сырой нефти за неделю до 17 июня	-1,022 млн барр.	$$$$
	США. Изменение запасов бензина за неделю до 17 июня	-383 тыс. барр.	$$$$
	США. Изменение запасов дистиллятов за неделю до 17 июня	-60 тыс. барр.	$$$
	Россия. Розничные продажи в реальном выражении в мае	-9,6% г/г	$$$$
	США. Базовый ценовой индекс расходов на личное потребление в 1 кв.	+5,1% кв/кв	$$$
	Россия. Уровень безработицы в мае	4,2%	$$$$
	Россия. Динамика реальных зарплат в апреле	-1,3% г/г	$$
	Россия. Промышленное производство в мае	-3,2% г/г	$$$$
	Россия. Потребительская инфляция на неделе до 24 июня		$$$
30 июня	Япония. Промышленное производство в мае (первая оценка)	-0,3% м/м, +4,2% г/г	$$$$
	Китай. Индекс деловой активности (PMI) в производственной сфере в июне	50,3 п.	$$$$
	Китай. Индекс деловой активности (PMI) в непроизводственной сфере в июне	50,1 п.	$$$
	Великобритания. Индекс цен на жилье в июне	+0,5% м/м, +10,8% г/г	$$$$
	Великобритания. ВВП в 1 кв. (окончательное значение)	+0,8% кв/кв, +8,7% г/г	$$$$
	Франция. Потребительская инфляция в июне (первая оценка)	+0,7% м/м, +5,7% г/г	$$$$
	Еврозона. Уровень безработицы в мае	6,8%	$$$
	Канада. ВВП в апреле	+0,3% м/м, +4,9% г/г	$$$$
	США. Личные доходы в мае	+0,5%	$$$$
	США. Личные расходы в мае	+0,4%	$$$$
	США. Число первичных обращений за пособием по безработице на неделе до 25 июня	230 тыс.	$$$$
	Россия. Сальдо счета текущих операций в 1 кв. (окончательное значение)		$$$
	Россия. Международные резервы Центрального банка на неделе до 24 июня		$$$$

Источники: эмитенты, Cbonds

Предстоящие корпоративные события

Дата	Событие	Ожидания	Важность
29 июня	«Сбербанк» проведет ГОСА		$$
	Paychex (PAYX), квартальный отчет, до открытия рынка	EPS $0,79	$$
	General Mills (GIS), квартальный отчет, до открытия рынка	EPS $1,01	$$
30 июня	«Аэрофлот» проведет ГОСА		$$
	«Башнефть» проведет ГОСА		$$
	«Газпром» проведет ГОСА		$$
	«РусГидро» проведет ГОСА		$$
	«Роснефть» проведет ГОСА		$$
	ГК «Самолет» проведет ГОСА		$$
	«Сургутнефтегаз» проведет ГОСА		$$
	«Мечел» проведет ГОСА		$$
	НМТП проведет ГОСА		$$
	ТГК-4 проведет ГОСА		$$
	Черкизово проведет ГОСА		$$
	Micron (MU), квартальный отчет	EPS $2,46	$$
	Constellation Brands (STZ), квартальный отчет, до открытия рынка	EPS $2,55	$$
	Walgreens Boots (WBA), квартальный отчет, до открытия рынка	EPS $0,92	$$

Ликвидные российские акции

Акция	Тикер	Цена, RUB	Капитализация, млрд RUB	Рекомендация	Ожидаемая дивидендная доходность	Цель, RUB	Upside	Изменение		P/E		EV/EBITDA*	
								1D	1Y	20E	21E	20E	21E
Сбербанк АО	SBER	139,99	3 022	Пересмотр	0,0%	160,00	14,3%	-0,82	-54,12	2,42	2,30	0,47	0,43
Газпром	GAZP	297,2	7 036	Покупать	17,7%	333,80	12,3%	0,34	7,68	3,36	3,50	1,49	3,13
ЛУКОЙЛ	LKOH	3989,5	2 764	Покупать	8,5%	6 433	61,2%	-2,70	-40,27	3,57	---	---	---
Яндекс	YNDX	1750	---	►	0,0%	2 000	14,3%	-1,63	-65,66	---	---	---	---
ГМК Норильский никель	GMKN	18252	2 805	▲	14,7%	25 000	37,0%	-1,80	-26,24	8,31	7,73	4,17	4,54
НОВАТЭК	NVTK	1005,8	3 054	►	7,1%	1 150	14,3%	-0,22	-33,92	7,05	5,46	7,07	6,17
Polymetal International	POLY	412	195	▲	19,4%	900	118,4%	-4,63	-73,87	4,17	3,61	2,98	3,04
Полюс	PLZL	9101	1 238	▲	6,9%	14 400	58,2%	-1,29	-34,57	7,42	6,62	5,96	5,70
Роснефть	ROSN	381,85	4 047	►	10,9%	400,0	4,8%	1,38	-31,14	4,58	2,44	2,50	2,87
Магнит	MGNT	4327	441	►	6,8%	4 250	-1,8%	-0,76	-18,44	9,17	8,88	---	4,58
Татнефть АО	TATN	447,2	1 034	▲	9,5%	475,0	6,2%	-2,36	-14,88	5,21	4,43	2,31	2,16
Сургутнефтегаз АО	SNGS	26,85	959	▲	3,0%	30,00	11,7%	17,35	-25,78	2,10	1,94	---	---
X5 Retail Group	FIVE	983,5	267	▲	7,5%	1 600	62,7%	1,65	-61,56	7,10	---	---	---
МТС	MTSS	277,4	554	Пересмотр	16,0%	365,5	31,8%	0,43	-18,52	10,84	7,93	4,04	3,95
VK	VKCO	338,4	81	►	0,0%	450	33,0%	7,02	-79,20	---	---	---	---
Сургутнефтегаз АП	SNGSP	35,57	---	►	13,3%	40,00	12,5%	1,47	-22,80	---	---	---	---
TCS Group	TCSG	1927	384	►	0,0%	2 500	29,7%	15,25	-69,03	6,05	3,97	1,49	1,12
Мосбиржа	MOEX	87,95	200	▲	0,0%	125,0	42,1%	-2,55	-48,42	7,13	---	---	---
НЛМК	NLMK	134	803	►	25,9%	125,0	-6,7%	-1,47	-40,71	3,08	5,87	2,61	3,31
Сбербанк АП	SBERP	133,36	---	Пересмотр	0,0%	145,0	8,7%	-0,63	-52,54	---	---	---	---
Интер РАО ЕЭС	IRAO	3,7065	387	Покупать	6,5%	3,910	5,5%	-2,46	-21,70	4,05	3,09	0,25	---
АЛРОСА	ALRS	72,57	534	►	12,1%	80,00	10,2%	-2,88	-45,64	5,88	5,68	4,84	4,50
Северсталь	CHMF	810,8	679	►	26,8%	700	-13,7%	-2,62	-47,33	3,22	5,70	3,01	3,37
ВТБ	VTBR	0,0193	250	Пересмотр	0,0%	0,0200	3,6%	1,05	-60,31	0,77	0,97	0,21	0,19
Ростелеком АО	RTKM	66,61	232	►	6,8%	75,00	12,6%	4,03	-33,50	8,13	5,80	3,26	2,83
Фосагро	PHOR	7881	1 021	▲	11,2%	8 500	7,9%	-0,62	67,68	7,87	17,40	3,20	5,19
Ozon Holdings	OZON	903,5	196	▲	0,0%	1 500	66,0%	-1,04	-79,34	---	---	---	---
Детский мир	DSKY	71,6	53	Пересмотр	7,3%	92,00	28,5%	1,79	-52,06	4,85	---	4,28	---
Petropavlovsk	POGR	3,405	13	Пересмотр	0,0%	5,00	46,8%	-8,10	-86,21	11,39	2,89	2,91	2,41
Транснефть АП	TRNFP	123800	---	►	8,5%	130 000	5,0%	-1,55	-28,25	---	---	---	---
РУСАЛ	RUAL	54,6	830	Активно покупать	0,0%	93,80	71,8%	-2,00	14,71	4,97	5,10	4,38	---
АФК Система	AFKS	14,6	141	Пересмотр	0,0%	21,00	43,8%	0,23	-53,28	116,73	---	---	---
Аэрофлот	AFLT	28,78	70	▼	0,0%	20,00	-30,5%	3,15	-57,73	---	4,94	5,50	4,53
Татнефть АП	TATNP	404,5	---	Покупать	10,5%	437,0	8,0%	-1,34	-18,20	---	---	---	---
ММК	MAGN	33,01	369	►	24,2%	31,00	-6,1%	-1,46	-43,86	2,28	3,90	1,59	1,52
ПИК	PIKK	794,5	525	Пересмотр	0,0%	650,0	-18,2%	1,47	-27,26	5,10	4,64	4,02	3,33
РусГидро	HYDR	0,8001	351	Покупать	6,6%	1,110	38,7%	-1,21	-6,86	8,46	11,43	4,44	4,27
Globaltrans	GLTR	314,6	56	Пересмотр	7,2%	450,0	43,0%	-1,63	-38,10	4,32	---	---	---
ФСК ЕЭС	FEES	0,09258	118	►	0,0%	0,10	8,0%	-1,09	-57,69	2,12	3,09	2,24	2,46
HeadHunter	HHRU	888	45	►	0,0%	1 900	114,0%	4,84	-69,22	8,34	---	---	---
QIWI	QIWI	307,5	19	►	0,0%	350,0	13,8%	0,65	-60,35	1,09	---	---	---
ЛСР	LSRG	618,6	64	►	0,0%	450,0	-27,3%	1,24	-19,66	3,92	---	---	---
Совкомфлот	FLOT	41,8	99	▼	0,0%	30,00	-28,2%	-3,17	-54,66	43,76	---	---	---
МКБ	CBOM	5,171	173	►	0,0%	5,000	-3,3%	-2,42	-19,79	4,58	7,02	0,68	0,60
Россети	RSTI	0,6288	125	►	0,0%	0,500	-20,5%	1,55	-53,83	2,13	2,29	3,05	2,71
Юнипро	UPRO	1,464	92	Пересмотр	13,0%	1,800	23,0%	0,83	-47,15	11,21	6,02	2,35	2,19
MD Medical Group	MDMG	404,9	30	Пересмотр	4,4%	800,0	97,6%	4,30	-44,38	5,07	---	---	---
Etalon Group	ETLN	64,04	25	▲	18,7%	85,00	32,7%	0,25	-46,13	8,17	---	---	---
М.Видео	MVID	204,8	37	►	17,1%	200,0	-2,3%	1,94	-66,88	15,47	---	3,72	4,72
Лента	LENT	696	68	►	0,0%	600,00	-13,8%	-1,28	---	5,44	---	---	---
Русагро	AGRO	888	119	▲	7,4%	1 280	44,1%	-3,71	-10,34	2,88	5,16	4,85	4,89
Энел Россия	ENRU	0,502	18	►	0,0%	0,450	-10,4%	-0,79	-37,25	6,07	0,16	4,35	4,28
Самолет	SMLT	2814	173	Пересмотр	1,5%	3 000	6,6%	-0,99	68,30	26,52	4,38	6,85	3,94
ОГК-2	OGKB	0,6875	76	Покупать	14,0%	0,850	23,6%	2,14	-12,94	16,82	3,49	1,33	1,15
БСП	BSPB	77,48	37	►	0,0%	65,00	-16,1%	3,31	17,11	2,04	2,22	0,32	0,29

** P/BV для банков. Показатели P/E, P/BV и EV/EBITDA рассчитаны с учетом данных консенсус-прогнозов. Рекомендации «Открытие Брокер»*

Последние актуальные обзоры и рекомендации

Название	Актив	Формат	Новый/ update	Дата	Рекомендация
Обзор рынков товарных фьючерсов Московской бирже (10 - 17 июня 2022 г.)	товарные фьючерсы	еженедельный обзор	новый	17 июня 2022 г.	--
ТОП-10 облигаций. Портфель военного времени	корпоративные облигации	модельный портфель	новый	17 июня 2022 г.	--
В зоне турбулентности. Сектор авиаперевозок	корпоративные облигации	аналитический комментарий	новый	10 июня 2022 г.	--
Дивиденды за 2021 – update 5	российские акции	аналитический комментарий	update	9 июня 2022 г.	--
Российские акции. Портфель update (июнь 2022)	российские акции	модельный портфель	update	9 июня 2022 г.	--
Рубль. Между экспортом и импортом	USDRUB	аналитический комментарий	новый	7 июня 2022 г.	--
РусГидро - Долгосрочный рост и стабильность	HYDR	инвестидея	новый	2 июня 2022 г.	ПОКУПАТЬ
Риски за прилавком. Продуктовый ритейл	корпоративные облигации	аналитический комментарий	новый	27 мая 2022 г.	--
Выкуп Тинькофф Perpetual. Ничто не вечно под луной	XS2387703866 XS1631338495	аналитический комментарий	новый	25 мая 2022 г.	--
Интер РАО - мощности будут обновлены	IRAO	инвестидея	новый	24 мая 2022 г.	ПОКУПАТЬ
Ленэнерго АП – дивиденды будут вновь	LSNGP	инвестидея	update	24 мая 2022 г.	ПОКУПАТЬ
Дивидендные истории в нефтегазовом секторе	нефтегазовый сектор	аналитический комментарий	новый	18 мая 2022 г.	--
США. Инфляция, вероятность рецессии и рынок	S&P 500	аналитический комментарий	новый	17 мая 2022 г.	--
Глобальные акции. "Рост по разумной цене" 2 квартал 2022	акции ИТП	модельный портфель	update	16 мая 2022 г.	--
Высокие цены на газ в ЕС = рост выручки и EBITDA в 2022 г.	GAZP	инвестидея	update	16 мая 2022 г.	ПОКУПАТЬ
Кредитные истории. Группа ВИС	Группа ВИС	аналитический комментарий	новый	12 мая 2022 г.	--
Кредитные истории. ПР-Лизинг	ПР-Лизинг	аналитический комментарий	новый	12 мая 2022 г.	--
Татнефть ап. Сохраняет планы на дивиденды	TATNP	flash note	новый	11 мая 2022 г.	ПОКУПАТЬ
Positive Technologies - кибербезопасные инвестиции	POSI	инвестидея	новый	5 мая 2022 г.	ПОКУПАТЬ
Китай. Рубль с юанем – братья навек!	CNY	аналитический комментарий	новый	29 апреля 2022 г.	--
Белуга Групп - возвращение в свет	BELU	инвестидея	update	28 апреля 2022 г.	ПОКУПАТЬ
Банк «ФК ОТКРЫТИЕ». Остается государственным	БФКО	аналитический комментарий	новый	28 апреля 2022 г	--
Татнефть АП - дивидендный потенциал	TATNP	инвестидея	update	27 апреля 2022 г.	ПОКУПАТЬ
Дави на газ. Риски энергетических компаний	корпоративные облигации	аналитический комментарий	новый	26 апреля 2022 г.	--
"ЛУКОЙЛ" и 6-ой пакет санкций ЕС	LKOH	flash note	новый	19 апреля 2022 г.	ПОКУПАТЬ
Гонконгский доллар – привязанный курс	HKD	аналитический комментарий	новый	18 апреля 2022 г.	--
ЛУКОЙЛ - восстановление добычи и рост дивидендов	LKOH	инвестидея	update	15 апреля 2022 г.	ПОКУПАТЬ
СофтЛайн Трейд. Риски технологических компаний	SFTL	аналитический комментарий	новый	14 апреля 2022 г.	--
Американские акции. "Рост по разумной цене" 2 квартал 2022	акции США	модельный портфель	update	12 апреля 2022 г.	--
Системная плата. Риски технологических компаний	корпоративные облигации	аналитический комментарий	новый	11 апреля 2022 г.	--
Продуктовый набор. Риски производителей продуктов питания в новых условиях	корпоративные облигации	аналитический комментарий	новый	31 марта 2022 г.	--
Итоги первого дня торгов корпоративными облигациями	корпоративные облигации	аналитический комментарий	новый	29 марта 2022 г.	--
Курс на экспорт газа за рубли	GAZP	аналитический комментарий	новый	25 марта 2022 г.	ПЕРЕСМОТР
Новое время, новые вызовы. Строительный сектор	корпоративные облигации	аналитический комментарий	новый	24 марта 2022 г.	--
Экспорт под угрозой?	нефть	аналитический комментарий	новый	23 марта 2022 г.	--
МТС – депозитам вопреки	MTSS	инвестидея	update	15 февраля 2022 г.	АКТИВНО ПОКУПАТЬ
Детский мир – инвестиция для взрослых	DSKY	инвестидея	новый	21 января 2022 г.	ПОКУПАТЬ
ОГК-2 – генерация прибыли	OGKB	инвестидея	update	24 декабря 2021 г.	ПОКУПАТЬ
РусАл – новая жизнь после санкций	RUAL	инвестидея	новый	23 сентября 2021 г.	АКТИВНО ПОКУПАТЬ

Otkritie © 2021

АО «Открытие Брокер» (бренд «Открытие Инвестиции»), лицензия профессионального участника рынка ценных бумаг на осуществление брокерской деятельности № 045-06097-100000, выдана ФКЦБ России 28.06.2002 (без ограничения срока действия).

ПАО Банк «ФК Открытие», генеральная лицензия Банка России № 2209 от 24.11.2014.

Предоставлено исключительно для личного использования лицом, получившим настоящий материал. Несанкционированное копирование, распространение, а также публикация в любых целях запрещены АО «Открытие Брокер» (бренд «Открытие Инвестиции») и ПАО Банк «ФК Открытие» (далее вместе «Компании»).

ПОДТВЕРЖДЕНИЕ АНАЛИТИКОВ И ОТКАЗ ОТ ОТВЕТСТВЕННОСТИ

Настоящий материал (далее – «аналитический отчет») носит исключительно информационный характер и основан на информации, которой располагают Компании на дату выхода аналитического отчета. Аналитический отчет не является предложением по покупке либо продаже активов и не может рассматриваться как рекомендация к подобного рода действиям. Компании не утверждают, что все приведенные сведения являются единственно верными. Компании не несут ответственности за использование информации, содержащейся в аналитическом отчете, а также за возможные убытки от любых сделок с активами, совершенных на основании данных, содержащихся в аналитическом отчете. Компании не берут на себя обязательство корректировать отчет в связи с утратой актуальности содержащейся в нем информации, а равно при выявлении несоответствия приводимых в аналитическом отчете данных действительности.

Представленная информация не является индивидуальной инвестиционной рекомендацией, ни при каких условиях, в том числе при внешнем совпадении ее содержания с требованиями нормативно-правовых актов, предъявляемых к индивидуальной инвестиционной рекомендации. Любое сходство представленной информации с индивидуальной инвестиционной рекомендацией является случайным. Какие-либо из указанных финансовых инструментов или операций могут не соответствовать Вашему инвестиционному профилю. Упомянутые в представленном сообщении операции и (или) финансовые инструменты ни при каких обстоятельствах не гарантируют доход, на который Вы, возможно, рассчитываете при условии использования предоставленной информации для принятия инвестиционных решений. «Открытие Брокер» не несет ответственности за возможные убытки инвестора в случае совершения операций либо инвестирования в финансовые инструменты, упомянутые в представленной информации. Во всех случаях определение соответствия финансового инструмента либо операции инвестиционным целям, инвестиционному горизонту и толерантности к риску является задачей инвестора.

Аналитический отчет носит ознакомительный характер, представленная в нем информация не является гарантией или обещанием доходности вложений в будущем. Инвестирование в финансовые инструменты связано с высокой степенью рисков и не подразумевает каких-либо гарантий как по возврату основной инвестированной суммы, так и по получению каких-либо доходов. Заявления любых лиц о возможном увеличении в будущем стоимости инвестированных средств могут рассматриваться не иначе как предположения. Инвестиции в активы сопряжены со следующими рисками: риски, связанные с ведением деятельности в конкретной юрисдикции, риски, связанные с экономическими условиями, конкурентной средой, быстрыми технологическими и рыночными изменениями, а также с иными факторами, которые могут привести к существенным отклонениям от прогнозируемых показателей. Указанные факторы могут привести к тому, что действительные результаты будут существенно отличаться от опережающих заявлений Компаний, содержащихся в аналитическом отчете.

открытие | Инвестиции

Ближайший офис: http://open-broker.ru/offices/
+7 (495) 232-99-66
8 800 500-99-66 – бесплатный для всех городов РФ
clients@open.ru

Личные брокеры
http://private.open-broker.ru/
+7 (495) 777-34-87

Инвестиционные консультанты
https://pb.open.ru/finance-capital/
8 800 222-02-22

Еврооблигации
8 800 500-99-66 – деск облигаций

Структурные продукты
https://open-broker.ru/investing/structural-products/

Управление анализа рынков
research@open.ru

Антон Затолокин
Начальник управления

Алексей Павлов, PhD
Главный аналитик, российский рынок акций

Алексей Кокин
Главный аналитик, нефтегазовый сектор

Иван Авсейко
Ведущий аналитик, технологический сектор

Тимур Хайруллин, CFA
Главный аналитик, электроэнергетика

Алексей Корнилов, CFA
Главный аналитик, международный рынок акций

Антон Руденок
Ведущий аналитик, стратегия на рынке акций

Марат Беришев
Технический аналитик

Владимир Малиновский
Начальник отдела анализа долгового рынка

Александр Шураков
Ведущий аналитик, еврооблигации

Осман Алистанов
Младший аналитик, рублёвые облигации

Михаил Шульгин
Начальник отдела глобальных исследований

Олег Сыроваткин
Ведущий аналитик, глобальные исследования

Оксана Лукичева
Аналитик, товарные рынки

Андрей Кочетков, PhD
Ведущий аналитик, глобальные исследования