

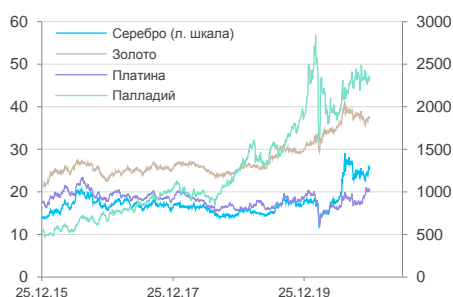
Цены на драгоценные металлы, \$/тр. унция

Данные Reuters по состоянию на закрытие 24.12.20

	последнее	Δ неделя	Δ с н.г.
Золото (XAU)	1 876,56	-0,49%	+23,7%
Серебро (XAG)	25,84	-0,81%	+44,9%
Платина (ХРТ)	1 023,89	-1,95%	+6,4%
Палладий (ХРД)	2 345,13	+0,20%	+20,8%

Цены PM Fixing

	последнее	Δ неделя	Δ с н.г.
Золото (Лондон), \$/oz. t	1 872,55	-0,38%	+23,3%
Серебро (Лондон), \$/oz. t	78,00	+202,15%	+337,2%
Платина (Лондон), \$/oz. t	1 021,00	-2,30%	+5,1%
Палладий (Лондон), \$/oz. t	2 328,00	+0,13%	+21,3%
Золото (Шанхай), CNY/g	392,37	+0,30%	+14,6%
Серебро (Шанхай), CNY/kg	5 351,00	+0,51%	+23,2%
Платина (Шанхай), CNY/g	225,74	-0,65%	+0,6%
Золото (ЦБ РФ), Р/г	4 529,59	+3,09%	+50,6%



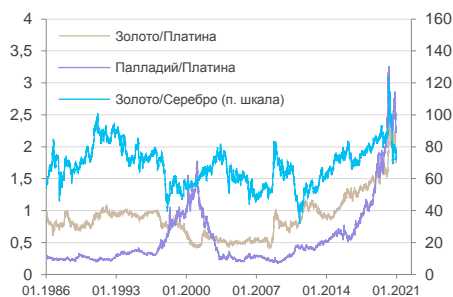
Шанхай SGE Futures

	последнее	Δ неделя	Δ с н.г.
Шанхай Золото, CNY/g	390,66	+0,62%	+14,1%
Шанхай Серебро, CNY/kg	5 300,00	+3,05%	+22,0%
Шанхай Платина, CNY/g	223,56	-2,49%	-0,4%



Основные спреды, индексы и курсы валют

	последнее	Δ неделя	Δ с н.г.
Золото/Серебро	72,62	+0,32%	-14,6%
Золото/Платина	1,8328	+1,48%	+16,3%
Палладий/Платина	2,2904	+2,19%	+13,5%
AMEX Gold Bugs Index	312,17	+4,41%	+40,0%
Gold VIX	18,99	-1,11 пт	+6,36 пт
Индекс доллара (DXY)	90,323	+0,56%	-6,3%
EUR/USD	1,2186	-0,65%	+8,7%



Неделя 21 – 27 декабря 2020 года

Прошедшая неделя для рынков драгоценных металлов выдалась спокойной в связи с празднованием Рождества в католическом мире. Цены на все металлы, за исключением серебра, показали небольшое снижение, в то время как серебро слегка подросло в цене. Позитивом для рынков стало подписание президентом США Дональдом Трампом законопроекта о помощи экономике и бюджете на 2021 год, что повышает инфляционные ожидания. Однако, расходы пока будут ограничены в абсолютных величинах, что удерживает курс доллара от резкого ослабления.

К Рождеству также были достигнуты соглашения об условиях торговых отношений ЕС и Великобритании после Brexit, что устранило риски Brexit без торгового соглашения и потенциально может снизить спрос на золото в Европе, как на защитный актив.

Текущая неделя праздничная – во многих государствах продолжают выходные дни в связи с празднованием Рождества и Нового года. Важной статистики и выступлений не ожидается, и рынки останутся спокойными.

Конгресс США одобрил программу стимулирования на сумму \$892 млрд для поддержки экономики. Общая сумма расходов бюджета составляет около \$2,3 трлн и включает расходы на федеральные программы до конца финансового года в октябре 2021. План предусматривает прямые выплаты в размере \$600 для большинства американцев и увеличение выплат по безработице. Он также включает продление программы кредитования малого бизнеса примерно на \$284 млрд и средства для школ, авиакомпаний и распространения вакцин против коронавируса. Президент США Трамп подписал вышеуказанный законопроект.

Великобритания и ЕС достигли соглашения об условиях торговых отношений после Brexit, избежав выхода без торговой сделки. Сделка о Brexit сохранит доступ Британии к единому рынку блока с нулевыми тарифами и квотами, но не распространяется на финансовый сектор страны. Брюссель пока не принял решения о предоставлении Британии доступа к финансовому рынку блока. Многие другие аспекты будущих отношений между двумя сторонами также пока остаются неопределенными.

Спрос на золото в азиатских хабах на прошедшей неделе слегка подрос, т.к. покупатели спешили воспользоваться небольшим снижением цен и осуществляли покупки. В Китае дисконты на покупку золота сузились до \$15-20/унц, спрос оживился перед праздниками. В Гонконге золото продавалось с премией в \$0,5-1,5/унц. В Сингапуре премии на поставку золота подросли до \$0,9-1,2/унц, спрос вырос в преддверии праздников, но туристический поток остается слабым, что негативно влияет на общий уровень продаж. В Индии золото торговалось с дисконтом в \$2,0/унц, т.к. розничный спрос оставался слабым. В Японии золото торговалось с премией в размере \$0,5/унц к лондонской цене.

Цены на золото на прошедшей неделе вновь пытались преодолеть сильный локальный уровень сопротивления в \$1 900/унц, но пока безуспешно. Взять уровень не удалось, и цены вернулись к уровню \$1 883/унц.

Цены на серебро в Чикаго на прошлой неделе выросли до \$26,88/унц в корреляции с рынком золота, но в настоящее время рынок скорректировался вниз до \$26,69/унц. Соотношение цен на золото и серебро понизилось до 70,99 (среднее значение за 5 лет — 79,5). Соотношение платина/серебро составило 39,05 (среднее за 5 лет — 57).

По данным Reuters, вложения в крупнейшие ETF, инвестирующие в золото и серебро, на прошедшей неделе понизились на 0,1% и 0,3% соответственно.

Рынок платины на прошедшей неделе подтверждал движение в рамках растущего тренда. Цены на платину протестировали уровень \$1 050/унц, а в настоящее время пытаются закрепиться чуть выше. Спред между золотом и платиной расширился до \$852/унц, между палладием и платиной – до \$1 326/унц.

Рынок палладия сохраняет высокую волатильность – цены резко выросли до \$2 414/унц после пребывания в диапазоне \$2 020 – 2 050/унц в течение недели.

По данным Reuters, за прошедшую неделю вложения в крупнейшие ETF, инвестирующие в платину и палладий, не изменились.

Число чистых длинных контрактов трейдеров

отчет CFTC	последнее	Δ неделя	Δ с н.г.
Золото (GC)	278 196	6 612	-49 729
Серебро (SI)	57 289	7 777	-12 439
Платина (PL)	24 705	-371	-37 458
Палладий (PA)	2 602	11	-8 720



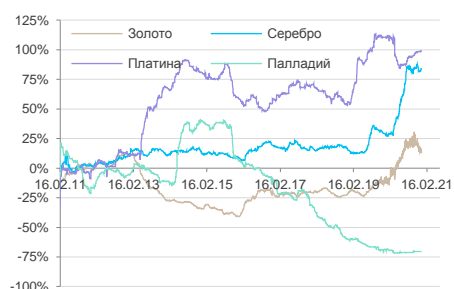
Премия/дисконт на поставку золота, \$/oz. t

	последнее	17.12.20	31.12.19
Китай	-17,5	-13	5
Индия	-2	2	-2
Сингапур	1,05	1,4	0,7
Гонконг	1	0,5	0,55
Япония	0,5	0	0,5

Запасы в ETF-фондах, тыс. тройских унций

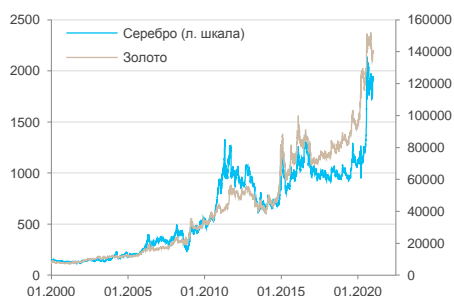
	последнее	Δ неделя	Δ с н.г.
Золото	77 770,0	-1,65%	+29,2%
Серебро	863 447,1	+0,06%	+42,3%
Платина	2 595,4	+0,14%	-5,3%
Палладий	554,0	+0,00%	-5,9%

Относительное изменение запасов фондов



Цены на золото и серебро в рублях

	последнее	Δ неделя	Δ с н.г.
Золото (XAU), Р /oz. t	138 520,51	+0,82%	+47,5%
Серебро (XAG), Р /oz. t	1 907,41	+0,50%	+72,8%
GLDRUB_TOM (Мосбиржа), Р/г	4 505,00	+1,32%	n/a
SLVRUB_TOM (Мосбиржа), Р/г	63,50	+3,57%	n/a



Цены Банка «ФК Открытие» (open.ru)

	Продажа	Покупка
Золото Au, Р/г	4 458,9	4 506,1
Серебро Ag, Р/г	62,5	63,6
Платина Pt, Р/г	2 445,2	2 530,0
Палладий Pd, Р/г	5 656,4	5 907,0

Данные БФКО по состоянию на МСК 16:25 28.12.2020

Otkritie © 2020

АО «Открытие Брокер», лицензия профессионального участника рынка ценных бумаг на осуществление брокерской деятельности № 045-06097-100000, выдана ФКЦБ России 28.06.2002 (без ограничения срока действия).

ПАО Банк «ФК Открытие», генеральная лицензия Банка России № 2209 от 24.11.2014.

Предоставлено исключительно для личного использования лицом, получившим настоящий материал. Несанкционированное копирование, распространение, а также публикация в любых целях запрещены АО «Открытие Брокер» и ПАО Банк «ФК Открытие» (далее вместе «Компании»).

ПОДТВЕРЖДЕНИЕ АНАЛИТИКОВ И ОТКАЗ ОТ ОТВЕТСТВЕННОСТИ

Настоящий материал (далее – «аналитический отчет») носит исключительно информационный характер и основан на информации, которой располагают Компании на дату выхода аналитического отчета. Аналитический отчет не является предложением по покупке либо продаже активов и не может рассматриваться как рекомендация к подобному рода действиям. Компании не утверждают, что все приведенные сведения являются единственно верными. Компании не несут ответственности за использование информации, содержащейся в аналитическом отчете, а также за возможные убытки от любых сделок с активами, совершенных на основании данных, содержащихся в аналитическом отчете. Компании не берут на себя обязательство корректировать отчет в связи с утратой актуальности содержащейся в нем информации, а равно при выявлении несоответствия приводимых в аналитическом отчете данных действительности.

Представленная информация не является индивидуальной инвестиционной рекомендацией, ни при каких условиях, в том числе при внешнем совпадении ее содержания с требованиями нормативно-правовых актов, предъявляемых к индивидуальной инвестиционной рекомендации. Любое сходство представленной информации с индивидуальной инвестиционной рекомендацией является случайным. Какие-либо из указанных финансовых инструментов или операций могут не соответствовать Вашему инвестиционному профилю. Упомянутые в представленном сообщении операции и (или) финансовые инструменты ни при каких обстоятельствах не гарантируют доход, на который Вы, возможно, рассчитываете при условии использования предоставленной информации для принятия инвестиционных решений. «Открытие Брокер» не несет ответственности за возможные убытки инвестора в случае совершения операций либо инвестирования в финансовые инструменты, упомянутые в представленной информации. Во всех случаях определение соответствия финансового инструмента либо операции инвестиционным целям, инвестиционному горизонту и толерантности к риску является задачей инвестора.

Аналитический отчет носит ознакомительный характер, представленная в нем информация не является гарантией или обещанием доходности вложений в будущем. Инвестирование в финансовые инструменты связано с высокой степенью рисков и не подразумевает каких-либо гарантий как по возврату основной инвестированной суммы, так и по получению каких-либо доходов. Заявления любых лиц о возможном увеличении в будущем стоимости инвестированных средств могут рассматриваться не иначе как предположения. Инвестиции в активы сопряжены со следующими рисками: риски, связанные с ведением деятельности в конкретной юрисдикции, риски, связанные с экономическими условиями, конкурентной средой, быстрыми технологическими и рыночными изменениями, а также с иными факторами, которые могут привести к существенным отклонениям от прогнозируемых показателей. Указанные факторы могут привести к тому, что действительные результаты будут существенно отличаться от опережающих заявлений Компаний, содержащихся в аналитическом отчете.

Ближайший офис: <http://open-broker.ru/offices/>
+7 (495) 232-99-66
8 800 500-99-66 – бесплатный для всех городов РФ
clients@open.ru

Личные брокеры

<http://private.open-broker.ru/>
+7 (495) 777-34-87

Еврооблигации

8 800 500-99-66 – деск облигаций

Структурные продукты

<https://open-broker.ru/investing/structural-products/>

Управление анализа рынков

research@open.ru

Антон Затолокин
Начальник управления

Константин Бушуев, PhD
Главный инвестиционный стратег

Алексей Павлов, PhD
Главный аналитик, российские акции и облигации

Алексей Корнилов, CFA
Ведущий аналитик, международный рынок акций

Иван Авсейко
Ведущий аналитик, глобальные акции и облигации

Олег Федорович
Главный аналитик, международный долговой рынок

Тимур Хайруллин, CFA, MBA
Главный аналитик, структурные продукты

Илья Мартыненко
Технический аналитик

Михаил Шульгин
Начальник отдела глобальных исследований

Оксана Лукичева
Аналитик, товарные рынки

Андрей Кочетков, PhD
Ведущий аналитик, глобальные исследования