Ключевые индикаторы

Данные по состоянию на 09:34МСК

	последнее	Δ 1день	Δ с н.г.
Курс ЦБ USDRUB	52,5123	+2,58%	-29,3%
USD/RUB	51,45	-3,36%	-31,6%
EUR/RUB	53,6875	-4,13%	-37,2%
EUR/USD	1,046	-0,23%	-8,0%
Золото MOEX, руб./гр.	2 999,30	-1,6%	-29,5%
Ключевая ставка ЦБ	9,50%	0 б.п.	+100 б.п.
UST 10Y	2,96%	-5 б.п.	+145 б.п.
Russia 2047	21,30%	+1 б.п.	+1769 б.п.
ОФЗ-26230	8,36%	-2 б.п.	+40 б.п.
Brent, $/баррель	108,96	-0,06%	+40,1%
Золото, $/тр. унцию	1 802,11	-0,29%	-1,5%
IMOEX	2 204,85	-7,30%	-41,8%
RTS	1 345,01	-4,81%	-15,7%
S&P 500	3 785,38	-0,88%	-20,6%
STOXX Europe 600	407,20	-1,50%	-16,5%
Shanghai Composite	3 392,36	-0,18%	-6,8%

Валютный рынок

	последнее	Δ 1день	Δ с н.г.
DXY	104,913	+0,22%	+9,7%
GBP/USD	1,2124	-0,44%	-10,4%
USD/CNY	6,7124	+0,20%	+5,6%
USD/JPY	134,86	-0,63%	+17,2%
CHF/USD	0,956	+0,09%	+4,7%
AUD/USD	0,6825	-1,13%	-6,0%
USD/CAD	1,2924	+0,40%	+2,3%
NZD/USD	0,6178	-1,06%	-9,5%

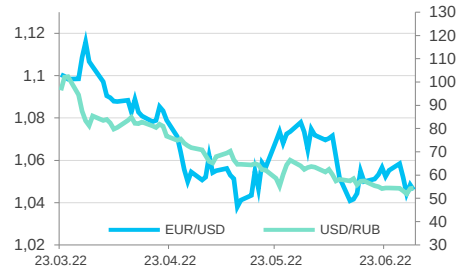

Глобальный денежный рынок

	последнее	Δ 1день	Δ с н.г.
LIBOR 3M USD	2,28%	+3 б.п.	+207 б.п.
EURIBOR 3M EUR	-0,19%	+2 б.п.	+39 б.п.
LIBOR 3M GBP	1,67%	+1 б.п.	+141 б.п.
LIBOR 3M JPY	-0,03%	0 б.п.	+4 б.п.
U.S. Treasury 10Y	2,96%	-5 б.п.	+145 б.п.
Bund 10Y	1,34%	-18 б.п.	+152 б.п.
Gilt 10Y	2,23%	-16 б.п.	+126 б.п.
Japan GB 10Y	0,22%	-1 б.п.	+15 б.п.

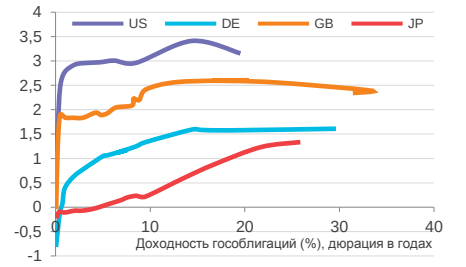

Российский денежный рынок

	последнее	Δ 1день	Δ с н.г.
RUONIA	8,99%	0 б.п.	+86 б.п.
MOSPRIME 1M	9,57%	-1 б.п.	+56 б.п.
MOSPRIME 3M	9,60%	-7 б.п.	+10 б.п.
MOSPRIME 6M	9,60%	-7 б.п.	-6 б.п.
NDF USDRUB 3M	73,09%	-118 б.п.	+6460 б.п.
NDF USDRUB 6M	65,34%	-123 б.п.	+5653 б.п.
NDF USDRUB 12M	50,70%	-130 б.п.	+4169 б.п.

Otkritie © 2021

Главное

- Внешний фон выглядит негативным: азиатские фондовые индексы снижаются вместе с фьючерсами на S&P 500 и ценами на нефть
- Китай. Индекс PMI в производственном секторе от Caixin в июне: 51,7 п. против консенсус-прогноза на уровне 50,2 п. Первое значение выше 50 п. с февраля и самый быстрый рост с мая 2021 года на фоне смягчения коронавирусных ограничений
- Япония. Результаты опроса Tankan указывают на неравномерное восстановление экономики страны. Ее дальнейшая динамика будет зависеть от политики Китая в сфере Covid-19 и влияния жесткой ДКП ФРС на экономику США
- Акционеры «Газпрома» приняли решение не выплачивать дивиденды за 2021 г. Главной причиной этого события могли стать не озвученные компанией приоритеты, а налоговое изъятие (перейти)
- Акционеры «Сбербанка» приняли решение не выплачивать дивиденды за 2021 г. Ожидаемое решение на фоне санкционного давления и экономического спада (перейти)
- Pfizer предоставит правительству США 105 млн доз вакцин от Covid-19 на сумму $3,2 млрд. Однако эта сделка может оказаться единовременным событием (перейти)
- Квартальная выручка Walgreens Boots Alliance сократилась из-за снижения спроса на вакцинацию от Covid-19. Как выяснилось, она не являлась стабильным бизнесом (перейти)

Российский фондовый рынок

Рынок акций РФ резко снизился в четверг: индекс МосБиржи опустился на 7,3% до 2 204,85 п., а индекс РТС – на 4,81% до 1 345,01. Разница в динамике индексов была обусловлена возобновившимся снижением курса доллара к рублю.

Главным медвежьим драйвером стал отказ акционеров «Газпрома» утвердить рекомендацию совета директоров по дивидендам. По словам финансового директора компании, ее приоритеты — инвестпрограмма (в т. ч. газификация РФ), подготовка к зиме 2022–23 гг. и выплата повышенных налогов (НДПИ).

Вследствие этого события акции компании рухнули на 30,46%, утянув за собой и индексы Мосбиржи/РТС, в которых вес «Газпрома» превышает 11%. Снизились все 10 отраслевых индексов: наибольшую устойчивость показали строители, телекомы и транспорт. В главных аутсайдерах оказались нефть/газ, ИТ и электроэнергетика.

По итогам II кв. индекс Мосбиржи снизился на 18,44% (наихудший результат с 2008 г.), а индекс РТС вырос на 31,7% (наилучший результат с 2009 г.). В результате этих событий индекс Мосбиржи вернулся в область минимумов конца апреля, куда он снизился после отскока, последовавшего за возобновлением торгов в конце марта. Давление на акции российских компаний может продолжиться как минимум в краткосрочной перспективе.

Олег Сыроваткин

Акционеры «Газпрома» приняли решение не выплачивать дивиденды за 2021 г.

GAZP, пересмотр | ₽207,00 (-30,46%)

Событие: вчера годовое собрание акционеров (ГОСА) «Газпрома» приняло решение не выплачивать дивиденды за 2021 год. По словам финансового директора компании Фамила Садыгова, приоритеты компании сейчас – инвестиционная программа (включая газификацию регионов РФ) и подготовка к зиме 2022-23 гг. Кроме того, компания должна выполнить обязательства по выплате налогов в повышенном размере. Вчера Госдума во втором чтении приняла законопроект о повышении НДПИ на газ для «Газпрома» за сентябрь-ноябрь 2022 г. Как следует из комментариев Минфина для СМИ, дополнительные выплаты НДПИ составят 416 млрд руб. не за три месяца, а за каждый из трех месяцев. Всего это 1 248 млрд руб., что близко к общей сумме рекомендованных, но не одобренных дивидендов за 2021 г.

Российский долговой рынок

	последнее	Δ 1день	Δ с н.г.
Russia 2022	146,77%	+45 б.п.	+14516 б.п.
Russia 2030	97,49%	+24 б.п.	+9535 б.п.
Russia 2047	21,30%	+1 б.п.	+1769 б.п.
ОФЗ-26205	-0,14%	-14 б.п.	-400 б.п.
ОФЗ-26223	6,42%	-4 б.п.	-24 б.п.
ОФЗ-26230	8,36%	-2 б.п.	+40 б.п.

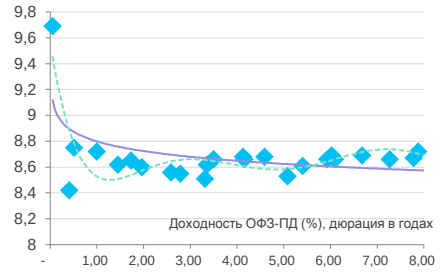

Рынки акций

	последнее	Δ 1день	Δ с н.г.
IMOEX	2 204,85	-7,30%	-41,8%
RTS	1 345,01	-4,81%	-15,7%
S&P 500	3 785,38	-0,88%	-20,6%
STOXX Europe 600	407,20	-1,50%	-16,5%
Shanghai Composite	3 392,36	-0,18%	-6,8%
Nikkei 225	25 933,10	-1,74%	-9,9%
FTSE 100	7 169,28	-1,96%	-3,2%
DAX 30	12 783,77	-1,69%	-19,5%
Bovespa	98 542,0	-1,08%	-6,0%
BSE Sensex	52 396,77	-1,17%	-10,1%
MSCI World	2 546,19	-1,10%	-21,2%
MSCI EM	1 000,67	-1,24%	-18,8%
VIX	28,71	+0.55 пт	+11.49 пт
RVI	60,61	+4.9 пт	+27.79 пт

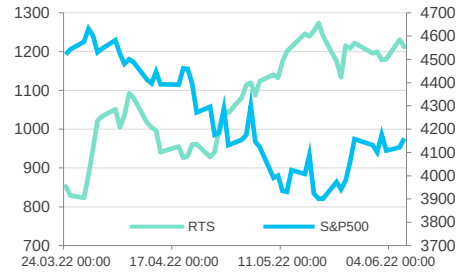

Товарные рынки

	последнее	Δ 1день	Δ с н.г.
Bloomberg Commodity	117,23	+0,15%	+18,2%
Brent, $/баррель	108,96	-0,06%	+40,1%
WTI, $/баррель	105,51	-0,24%	+40,3%
Urals, $/баррель	78,26	-2,83%	+1,9%
Пр. газ (US), $/10 mBTU	5,703	+5,14%	+52,9%
Золото, $/тр. унцию	1 802,12	-0,28%	-1,5%
Серебро, $/тр. унцию	20,07	-1,03%	-12,9%
Палладий, $/тр. унцию	1 928,74	-0,59%	-2,0%
Платина, $/тр. унцию	899,79	+0,34%	-6,8%
Никель, $/тонну	22 698,00	-0,03%	+9,4%
Медь, $/тонну	8 085,50	+1,15%	-16,8%
Алюминий, $/тонну	2 414,00	+2,59%	-14,0%
Железная руда (КНР), $/т	116,67	-0,41%	+3,7%
HRC1 (сталь, США), $/т	930,00	+1,10%	-35,2%
Пшеница, центов/бушель	872,50	+0,43%	+13,2%
BTC/USD	19 343,68	+3,27%	-58,2%

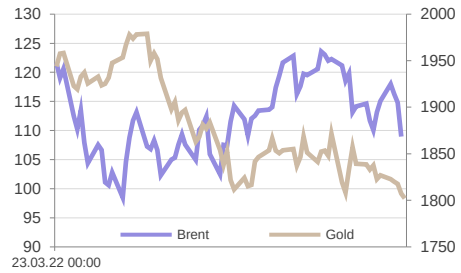

Okritie © 2021

Наш взгляд: непосредственно после решения ГОСА основной причиной невыплаты дивидендов нам представлялись изменившиеся приоритеты самой компании. Это, в частности, возможные инвестиции в строительство трубопроводов в КНР и планирование на случай остановки экспорта в ЕС по основным каналам ближайшей зимой. Однако после уточнения о сумме НДПИ (она утроилась относительно ожиданий) мы считаем, что главным фактором могло быть именно налоговое изъятие. Формально оно составляет 50% чистой прибыли по МСФО за 2021 г., хотя такой расчет не учитывает уменьшения налога на прибыль. Мы оцениваем потенциальное негативное влияние на EBITDA 2022 г. в 22%-24%, на чистую прибыль – в 30%-35%, на расчетный дивиденд за 2022 г. – около 21 руб./акция. По нашей оценке, на основе экспортных объемов и цен на TTF, дополнительный НДПИ в расчете на один день его действия превышает текущую экспортную выручку Газпрома в ЕС. Отрицательное влияния законопроекта на «Газпром» и всю отрасль также связано с непредсказуемостью таких изъятий и отсутствием гарантий против их повторения в будущем.

Алексей Кокин

Акционеры «Сбербанка» приняли решение не выплачивать дивиденды за 2021 г.

SBER, пересмотр | ₽125,20 (-5,72%)

SBERP, пересмотр | ₽121,21 (-5,30%)

Событие: акционеры «Сбербанка» на годовом собрании приняли решение не выплачивать дивиденды на обыкновенные и привилегированные акции. За такое решение проголосовал контролирующий акционер «Сбербанка» - государство.

Наш взгляд: решение ожидаемо, учитывая, что все банки в России из-за санкционного давления и экономического спада столкнулись с необходимостью абсорбирования дефолтов по кредитам и повышения резервирования. Владельцы привилегированных акций при невыплате дивидендов по ним получают право голоса на следующем собрании. Если восстановление экономики пойдёт успешно, то в 2023 г. вероятен возврат к практике выплаты дивидендов. Но, возможно, дивидендная политика по выплате 50% от чистой прибыли претерпит изменения, так как она действует до 2023 г.

Антон Затолокин

Зарубежный фондовый рынок

В четверг S&P 500 снизился на 0,88% до 3 785,38 п. Это - четвертое снижение подряд, в результате которого индекс отыграл 61,8% роста с минимумов середины июня. В плюсе закрылись всего 3 основных сектора из 11: ЖКХ, промышленность и недвижимость, а главными аутсайдерами стали энергетика, телекомы и производство товаров длительного пользования.

По итогам первого полугодия S&P 500 снизился на 21%, что стало наихудшим результатом с 1970 года.

За последние две недели ожидания по ставкам ФРС заметно стабилизировались, и теперь новым драйвером для рынка акций США должен стать сезон корпоративной отчетности за II кв.

Олег Сыроваткин

Pfizer предоставит правительству США 105 млн доз вакцин от Covid-19 на сумму $3,2 млрд

PFE, N/R | $52,43 (+2,93%)

Событие: Pfizer заявил, что предоставит правительству США 105 млн доз вакцин от Covid-19 на сумму $3,2 млрд.

Наш взгляд: в последнее время наблюдалось снижение интереса к теме Covid даже среди фармацевтических компаний. Инвесторы стали воспринимать эту историю как ослабевающий фактор. Но крупные сделки по-прежнему привлекают внимание. Для Pfizer поставка вакцин на $3,2 млрд представляет примерно 4% от общей выручки компании, что может оказать еще более значительное влияние на прибыль. Поэтому акции отреагировали положительно, прибавив почти 3%. Но все же следует быть осторожным и понимать, что данная выручка может не повториться в следующем году. Ведь чем успешнее проходит вакцинирование, тем выше вероятность, что она будет не столь востребованной в будущем. Подтверждением этому служит только что вышедший отчет компании Walgreens Boots Alliance.

Алексей Корнилов

Акции лидеры/аутсайдеры инд. МосБиржи

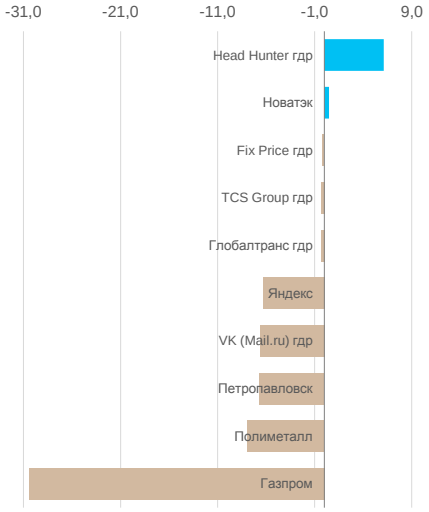

Лидеры/отстающие сектора индекса S&P500

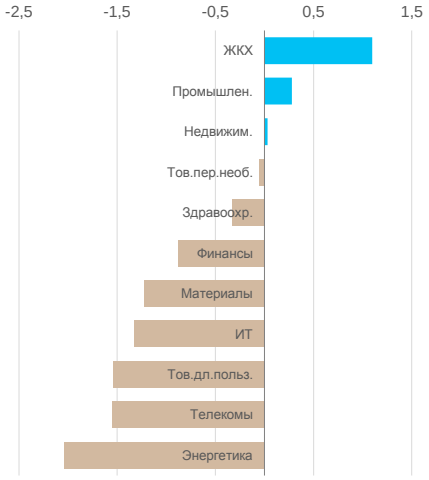

Лидеры/отстающие сектора Stoxx Europe 600

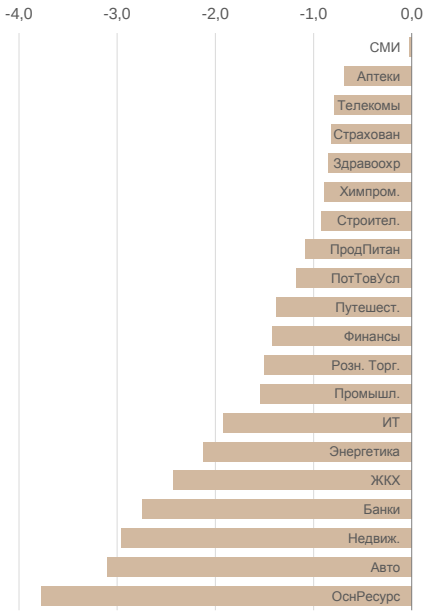

Квартальная выручка Walgreens Boots Alliance сократилась из-за снижения спроса на вакцинацию от Covid-19

WBA, N/R | $37,90 (-7,27%)

Событие: сокращение спроса на вакцинацию от Covid-19 плохо повлияло на выручку Walgreens, которая снизилась на 4,2% г/г.

Наш взгляд: заметное решение проблемы с Covid позволило рынку почти перестать обращать на него внимание, но на прошлых бенефициаров это оказывает негативное влияние. Walgreens проводил широкомасштабные вакцинации в 2021 году, а теперь вынужден признать, что это не являлось стабильным бизнесом. В глобальном смысле это, конечно, положительно. Walgreens, скорее всего, придется пережить еще несколько сложных кварталов, когда сравнения относительно ударного прошлого года будут трудными. Данную ситуацию можно было предвидеть. Тем не менее реакция инвесторов оказалась негативной, акции потеряли больше 7%.

Алексей Корнилов

Центральные ожидания рынков

Дата	Событие	Ожидания	Важность
1 июля	Япония. ИПЦ в Токио без учета цен на продовольствие в июне	+2,1% г/г	$$$$
	Япония. Уровень безработицы в мае	2,50%	$$$$
	Япония. Индекс активности крупных производителей Tankan во 2 кв.	14 п.	$$$$
	Япония. Индекс настроения крупных производителей от Tankan во 2 кв.	13 п.	$$$$
	Япония. Индекс (PMI) в производственном секторе в июне		$$$$
	Китая. Индекс деловой активности (PMI) в производственном секторе в июне	49,4 п.	$$$$
	Россия. Индекс деловой активности (PMI) в производственном секторе в июне	49,8 п.	$$$$
	Германия. Индекс (PMI) в производственном секторе в июне	52,0 п.	$$$$
	Еврозона. Индекс PMI в производственном секторе в июне	52,0 п.	$$$$
	Великобритания. Индекс (PMI) в производственном секторе в июне	53,4 п.	$$$$
	Великобритания. Одобренные заявки на ипотечные кредиты	64,0 тыс.	$$$$
	Еврозона. Потребительская инфляция в июне (первая оценка)	+0,7% м/м, +8,5% г/г	$$$
	Еврозона. Базовая потребительская инфляция в июне (первая оценка)	+3,9% г/г	$$$
	США. Индекс PMI в производственном секторе в июне	52,4 п.	$$$$
	США. Расходы на строительство в мае	+0,4% м/м	$$$
	США. Индекс деловой активности в производственном секторе в июне	54,7 п.	$$$$
	Россия. Динамика ВВП в 1 кв. (окончательное значение)	+3,5% кв/кв	$$$

Предстоящие корпоративные события

Дата	Событие	Ожидания	Важность

Источники: эмитенты, Cbonds

Ликвидные российские акции

Акция	Тикер	Цена, RUB	Капитализация, млрд RUB	Рекомендация	Ожидаемая дивидендная доходность	Цель, RUB	Upside	Изменение		P/E		EV/EBITDA*	
								1D	1Y	20E	21E	20E	21E
Сбербанк АО	SBER	125,2	2 703	Пересмотр	0,0%	160,00	27,8%	-5,72	-59,02	2,16	2,06	0,42	0,38
Газпром	GAZP	207	4 900	Покупать	25,4%	333,80	61,3%	-30,46	-27,01	2,34	2,44	1,49	3,13
ЛУКОЙЛ	LKOH	3905	2 706	Покупать	8,7%	6 433	64,7%	-2,74	-44,19	3,50	---	---	---
Яндекс	YNDX	1603,8	---	►	0,0%	2 000	24,7%	-6,32	-68,82	---	---	---	---
ГМК Норильский никель	GMKN	17400	2 674	▲	15,5%	25 000	43,7%	-1,43	-29,18	7,98	7,18	4,17	4,54
НОВАТЭК	NVTK	1024	3 109	►	7,0%	1 150	12,3%	0,49	-37,92	7,18	5,56	7,07	6,17
Polymetal International	POLY	377,5	179	▲	21,2%	900	138,4%	-7,93	-76,10	3,84	3,22	2,98	3,04
Полюс	PLZL	8850	1 204	▲	7,1%	14 400	62,7%	-4,07	-37,14	7,22	6,44	5,96	5,70
Роснефть	ROSN	362,25	3 839	►	11,5%	400,0	10,4%	-5,71	-37,33	4,35	2,31	2,50	2,87
Магнит	MGNT	4238	432	►	6,9%	4 250	0,3%	-1,81	-20,03	8,98	8,69	---	4,58
Татнефть АО	TATN	429,5	995	▲	9,9%	475,0	10,6%	-2,56	-19,57	5,01	4,26	2,31	2,16
Сургутнефтегаз АО	SNGS	24,03	858	▲	3,3%	30,00	24,8%	-3,49	-34,09	1,88	1,74	---	---
X5 Retail Group	FIVE	981	266	▲	7,5%	1 600	63,1%	-3,73	-61,60	7,09	---	---	---
МТС	MTSS	273,7	547	Пересмотр	16,2%	365,5	33,5%	-0,73	-20,27	10,69	7,82	4,04	3,95
VK	VKCO	302,4	72	►	0,0%	450	48,8%	-6,67	-81,79	---	---	---	---
Сургутнефтегаз АП	SNGSP	34,95	---	►	13,5%	40,00	14,4%	-0,43	-24,35	---	---	---	---
TCS Group	TCSG	1804	360	►	0,0%	2 500	38,6%	-0,33	-71,54	5,66	3,72	1,39	1,05
Мосбиржа	MOEX	85,77	195	▲	0,0%	125,0	45,7%	-1,30	-49,75	6,95	---	---	---
НЛМК	NLMK	133,4	799	►	26,0%	125,0	-6,3%	-3,18	-41,31	3,09	5,69	2,61	3,31
Сбербанк АП	SBERP	121,21	---	Пересмотр	0,0%	145,0	19,6%	-5,30	-56,85	---	---	---	---
Интер РАО ЕЭС	IRAO	3,33	348	Покупать	7,2%	3,910	17,4%	-5,57	-28,69	3,64	2,78	0,25	---
АЛРОСА	ALRS	67,7	499	►	13,0%	80,00	18,2%	-4,39	-46,10	5,48	5,30	4,84	4,50
Северсталь	CHMF	830	695	►	26,2%	700	-15,7%	-1,19	-47,00	3,32	5,69	3,01	3,37
ВТБ	VTBR	0,01778	230	Пересмотр	0,0%	0,0200	12,5%	-4,95	-63,68	0,71	0,89	0,20	0,18
Ростелеком АО	RTKM	63,81	222	►	7,1%	75,00	17,5%	-4,76	-37,87	7,79	5,56	3,26	2,83
Фосагро	PHOR	7880	1 020	▲	11,2%	8 500	7,9%	-2,54	61,87	7,87	17,40	3,20	5,19
Ozon Holdings	OZON	844,5	183	▲	0,0%	1 500	77,6%	-4,85	-80,12	---	---	---	---
Детский мир	DSKY	68,16	50	Пересмотр	7,6%	92,00	35,0%	-3,40	-54,75	4,62	---	4,28	---
Petropavlovsk	POGR	3,145	12	Пересмотр	0,0%	5,00	59,0%	-6,68	-87,26	10,59	2,60	2,91	2,41
Транснефть АП	TRNFP	119450	---	►	8,8%	130 000	8,8%	-2,73	-30,75	---	---	---	---
РУСАЛ	RUAL	53,53	813	Активно покупать	0,0%	93,80	75,2%	-2,17	8,60	4,90	4,87	4,38	---
АФК Система	AFKS	14,5	140	Пересмотр	0,0%	21,00	44,8%	-2,55	-54,12	115,93	---	---	---
Аэрофлот	AFLT	26,68	65	▼	0,0%	20,00	-25,0%	-4,03	-60,99	---	4,58	5,50	4,53
Татнефть АП	TATNP	398,9	---	Покупать	10,7%	437,0	9,6%	-0,80	-20,85	---	---	---	---
ММК	MAGN	32,095	359	►	24,9%	31,00	-3,4%	-3,92	-46,49	2,24	3,69	1,59	1,52
ПИК	PIKK	730,1	482	Пересмотр	0,0%	650,0	-11,0%	-0,95	-32,53	4,69	4,26	4,02	3,33
РусГидро	HYDR	0,7846	345	Покупать	6,8%	1,110	41,5%	-1,99	-9,14	8,30	11,21	4,44	4,27
Globaltrans	GLTR	315	56	Пересмотр	7,1%	450,0	42,9%	-0,36	-40,66	4,33	---	---	---
ФСК ЕЭС	FEES	0,09026	115	►	0,0%	0,10	10,8%	-5,41	-59,25	2,07	3,01	2,24	2,46
HeadHunter	HHRU	917	46	►	0,0%	1 900	107,2%	6,13	-70,20	8,61	---	---	---
QIWI	QIWI	299	19	►	0,0%	350,0	17,1%	-1,81	-61,81	1,06	---	---	---
ЛСР	LSRG	558,4	58	►	0,0%	450,0	-19,4%	-3,26	-27,86	3,54	---	---	---
Совкомфлот	FLOT	38,78	92	▼	0,0%	30,00	-22,6%	-3,89	-58,31	40,87	---	---	---
МКБ	CBOM	4,987	167	►	0,0%	5,000	0,3%	-2,69	-23,84	4,42	6,77	0,66	0,58
Россети	RSTI	0,5905	117	►	0,0%	0,500	-15,3%	-5,11	-56,27	2,00	2,15	3,05	2,71
Юнипро	UPRO	1,482	93	Пересмотр	12,8%	1,800	21,5%	-3,83	-46,63	11,35	6,10	2,35	2,19
MD Medical Group	MDMG	392,7	30	Пересмотр	4,6%	800,0	103,7%	0,95	-51,15	4,91	---	---	---
Etalon Group	ETLN	58,48	22	▲	20,5%	85,00	45,3%	-3,63	-51,06	7,46	---	---	---
М.Видео	MVID	188,8	34	►	18,5%	200,0	5,9%	-4,50	-69,79	14,26	---	3,72	4,72
Лента	LENT	675,5	66	►	0,0%	600,00	-11,2%	-3,36	---	5,28	---	---	---
Русагро	AGRO	863,8	116	▲	7,6%	1 280	48,2%	-3,57	-12,75	2,80	5,02	4,85	4,89
Энел Россия	ENRU	0,4816	17	►	0,0%	0,450	-6,6%	-2,63	-40,29	5,82	0,16	4,35	4,28
Самолет	SMLT	2655	163	Пересмотр	1,5%	3 000	13,0%	1,45	58,79	25,03	4,14	6,85	3,94
ОГК-2	OGKB	0,643	71	Покупать	15,0%	0,850	32,2%	-5,16	-12,52	15,73	3,26	1,33	1,15
БСП	BSPB	75,4	36	►	0,0%	65,00	-13,8%	-3,15	14,00	1,98	2,16	0,31	0,28

** P/BV для банков. Показатели P/E, P/BV и EV/EBITDA рассчитаны с учетом данных консенсус-прогнозов. Рекомендации «Открытие Брокер»*

Последние актуальные обзоры и рекомендации

Название	Актив	Формат	Новый/ update	Дата	Рекомендация
Обзор рынков товарных фьючерсов Московской бирже (10 - 17 июня 2022 г.)	товарные фьючерсы	еженедельный обзор	новый	17 июня 2022 г.	--
ТОП-10 облигаций. Портфель военного времени	корпоративные облигации	модельный портфель	новый	17 июня 2022 г.	--
В зоне турбулентности. Сектор авиаперевозок	корпоративные облигации	аналитический комментарий	новый	10 июня 2022 г.	--
Дивиденды за 2021 – update 5	российские акции	аналитический комментарий	update	9 июня 2022 г.	--
Российские акции. Портфель update (июнь 2022)	российские акции	модельный портфель	update	9 июня 2022 г.	--
Рубль. Между экспортом и импортом	USDRUB	аналитический комментарий	новый	7 июня 2022 г.	--
РусГидро - Долгосрочный рост и стабильность	HYDR	инвестидея	новый	2 июня 2022 г.	ПОКУПАТЬ
Риски за прилавком. Продуктовый ритейл	корпоративные облигации	аналитический комментарий	новый	27 мая 2022 г.	--
Выкуп Тинькофф Perpetual. Ничто не вечно под луной	XS2387703866 XS1631338495	аналитический комментарий	новый	25 мая 2022 г.	--
Интер РАО - мощности будут обновлены	IRAO	инвестидея	новый	24 мая 2022 г.	ПОКУПАТЬ
Ленэнерго АП – дивиденды будут вновь	LSNGP	инвестидея	update	24 мая 2022 г.	ПОКУПАТЬ
Дивидендные истории в нефтегазовом секторе	нефтегазовый сектор	аналитический комментарий	новый	18 мая 2022 г.	--
США. Инфляция, вероятность рецессии и рынок	S&P 500	аналитический комментарий	новый	17 мая 2022 г.	--
Глобальные акции. "Рост по разумной цене" 2 квартал 2022	акции ИТП	модельный портфель	update	16 мая 2022 г.	--
Высокие цены на газ в ЕС = рост выручки и EBITDA в 2022 г.	GAZP	инвестидея	update	16 мая 2022 г.	ПОКУПАТЬ
Кредитные истории. Группа ВИС	Группа ВИС	аналитический комментарий	новый	12 мая 2022 г.	--
Кредитные истории. ПР-Лизинг	ПР-Лизинг	аналитический комментарий	новый	12 мая 2022 г.	--
Татнефть ап. Сохраняет планы на дивиденды	TATNP	flash note	новый	11 мая 2022 г.	ПОКУПАТЬ
Positive Technologies - кибербезопасные инвестиции	POSI	инвестидея	новый	5 мая 2022 г.	ПОКУПАТЬ
Китай. Рубль с юанем – братья навек!	CNY	аналитический комментарий	новый	29 апреля 2022 г.	--
Белуга Групп - возвращение в свет	BELU	инвестидея	update	28 апреля 2022 г.	ПОКУПАТЬ
Банк «ФК ОТКРЫТИЕ». Остается государственным	БФКО	аналитический комментарий	новый	28 апреля 2022 г	--
Татнефть АП - дивидендный потенциал	TATNP	инвестидея	update	27 апреля 2022 г.	ПОКУПАТЬ
Дави на газ. Риски энергетических компаний	корпоративные облигации	аналитический комментарий	новый	26 апреля 2022 г.	--
"ЛУКОЙЛ" и 6-ой пакет санкций ЕС	LKOH	flash note	новый	19 апреля 2022 г.	ПОКУПАТЬ
Гонконгский доллар – привязанный курс	HKD	аналитический комментарий	новый	18 апреля 2022 г.	--
ЛУКОЙЛ - восстановление добычи и рост дивидендов	LKOH	инвестидея	update	15 апреля 2022 г.	ПОКУПАТЬ
СофтЛайн Трейд. Риски технологических компаний	SFTL	аналитический комментарий	новый	14 апреля 2022 г.	--
Американские акции. "Рост по разумной цене" 2 квартал 2022	акции США	модельный портфель	update	12 апреля 2022 г.	--
Системная плата. Риски технологических компаний	корпоративные облигации	аналитический комментарий	новый	11 апреля 2022 г.	--
Продуктовый набор. Риски производителей продуктов питания в новых условиях	корпоративные облигации	аналитический комментарий	новый	31 марта 2022 г.	--
Итоги первого дня торгов корпоративными облигациями	корпоративные облигации	аналитический комментарий	новый	29 марта 2022 г.	--
Курс на экспорт газа за рубли	GAZP	аналитический комментарий	новый	25 марта 2022 г.	ПЕРЕСМОТР
Новое время, новые вызовы. Строительный сектор	корпоративные облигации	аналитический комментарий	новый	24 марта 2022 г.	--
Экспорт под угрозой?	нефть	аналитический комментарий	новый	23 марта 2022 г.	--
МТС – депозитам вопреки	MTSS	инвестидея	update	15 февраля 2022 г.	АКТИВНО ПОКУПАТЬ
Детский мир – инвестиция для взрослых	DSKY	инвестидея	новый	21 января 2022 г.	ПОКУПАТЬ
ОГК-2 – генерация прибыли	OGKB	инвестидея	update	24 декабря 2021 г.	ПОКУПАТЬ
РусАл – новая жизнь после санкций	RUAL	инвестидея	новый	23 сентября 2021 г.	АКТИВНО ПОКУПАТЬ

Otkritie © 2021

АО «Открытие Брокер» (бренд «Открытие Инвестиции»), лицензия профессионального участника рынка ценных бумаг на осуществление брокерской деятельности № 045-06097-100000, выдана ФКЦБ России 28.06.2002 (без ограничения срока действия).

ПАО Банк «ФК Открытие», генеральная лицензия Банка России № 2209 от 24.11.2014.

Предоставлено исключительно для личного использования лицом, получившим настоящий материал. Несанкционированное копирование, распространение, а также публикация в любых целях запрещены АО «Открытие Брокер» (бренд «Открытие Инвестиции») и ПАО Банк «ФК Открытие» (далее вместе «Компании»).

ПОДТВЕРЖДЕНИЕ АНАЛИТИКОВ И ОТКАЗ ОТ ОТВЕТСТВЕННОСТИ

Настоящий материал (далее – «аналитический отчет») носит исключительно информационный характер и основан на информации, которой располагают Компании на дату выхода аналитического отчета. Аналитический отчет не является предложением по покупке либо продаже активов и не может рассматриваться как рекомендация к подобного рода действиям. Компании не утверждают, что все приведенные сведения являются единственно верными. Компании не несут ответственности за использование информации, содержащейся в аналитическом отчете, а также за возможные убытки от любых сделок с активами, совершенных на основании данных, содержащихся в аналитическом отчете. Компании не берут на себя обязательство корректировать отчет в связи с утратой актуальности содержащейся в нем информации, а равно при выявлении несоответствия приводимых в аналитическом отчете данных действительности.

Представленная информация не является индивидуальной инвестиционной рекомендацией, ни при каких условиях, в том числе при внешнем совпадении ее содержания с требованиями нормативно-правовых актов, предъявляемых к индивидуальной инвестиционной рекомендации. Любое сходство представленной информации с индивидуальной инвестиционной рекомендацией является случайным. Какие-либо из указанных финансовых инструментов или операций могут не соответствовать Вашему инвестиционному профилю. Упомянутые в представленном сообщении операции и (или) финансовые инструменты ни при каких обстоятельствах не гарантируют доход, на который Вы, возможно, рассчитываете при условии использования предоставленной информации для принятия инвестиционных решений. «Открытие Брокер» не несет ответственности за возможные убытки инвестора в случае совершения операций либо инвестирования в финансовые инструменты, упомянутые в представленной информации. Во всех случаях определение соответствия финансового инструмента либо операции инвестиционным целям, инвестиционному горизонту и толерантности к риску является задачей инвестора.

Аналитический отчет носит ознакомительный характер, представленная в нем информация не является гарантией или обещанием доходности вложений в будущем. Инвестирование в финансовые инструменты связано с высокой степенью рисков и не подразумевает каких-либо гарантий как по возврату основной инвестированной суммы, так и по получению каких-либо доходов. Заявления любых лиц о возможном увеличении в будущем стоимости инвестированных средств могут рассматриваться не иначе как предположения. Инвестиции в активы сопряжены со следующими рисками: риски, связанные с ведением деятельности в конкретной юрисдикции, риски, связанные с экономическими условиями, конкурентной средой, быстрыми технологическими и рыночными изменениями, а также с иными факторами, которые могут привести к существенным отклонениям от прогнозируемых показателей. Указанные факторы могут привести к тому, что действительные результаты будут существенно отличаться от опережающих заявлений Компаний, содержащихся в аналитическом отчете.

открытие | Инвестиции

Ближайший офис: http://open-broker.ru/offices/
+7 (495) 232-99-66
8 800 500-99-66 – бесплатный для всех городов РФ
clients@open.ru

Личные брокеры
http://private.open-broker.ru/
+7 (495) 777-34-87

Инвестиционные консультанты
https://pb.open.ru/finance-capital/
8 800 222-02-22

Еврооблигации
8 800 500-99-66 – деск облигаций

Структурные продукты
https://open-broker.ru/investing/structural-products/

Управление анализа рынков
research@open.ru

Антон Затолокин
Начальник управления

Алексей Павлов, PhD
Главный аналитик, российский рынок акций

Алексей Кокин
Главный аналитик, нефтегазовый сектор

Иван Авсейко
Ведущий аналитик, технологический сектор

Тимур Хайруллин, CFA
Главный аналитик, электроэнергетика

Алексей Корнилов, CFA
Главный аналитик, международный рынок акций

Антон Руденок
Ведущий аналитик, стратегия на рынке акций

Марат Беришев
Технический аналитик

Владимир Малиновский
Начальник отдела анализа долгового рынка

Александр Шураков
Ведущий аналитик, еврооблигации

Осман Алистанов
Младший аналитик, рублёвые облигации

Михаил Шульгин
Начальник отдела глобальных исследований

Олег Сыроваткин
Ведущий аналитик, глобальные исследования

Оксана Лукичева
Аналитик, товарные рынки

Андрей Кочетков, PhD
Ведущий аналитик, глобальные исследования