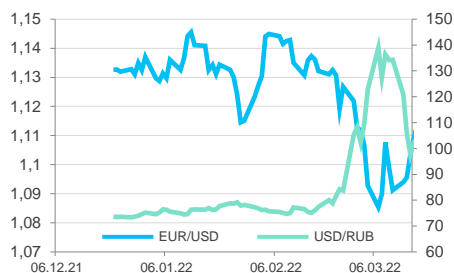


Ключевые индикаторы (на 02.04.2022)

	последнее	Δ 1день	Δ с н.г.
Курс ЦБ USDRUB	83,4097	+0,81%	+12,3%
USD/RUB	83,95	+0,90%	+11,7%
EUR/RUB	92,99	+0,53%	+8,8%
EUR/USD	1,1045	-0,20%	-2,9%
Золото ЦБ РФ, руб./гр.	5 000,00	+1,6%	+17,5%
Ключевая ставка ЦБ	20,00%	0 б.п.	+1150бп
UST 10Y	2,38%	+4 б.п.	+87 б.п.
Russia 2047	21,46%	0 б.п.	+1783бп
ОФЗ-26230	11,62%	+9 б.п.	+323бп
Brent, \$/баррель	104,46	-0,24%	+34,3%
Золото, \$/тр. унцию	1 923,58	-0,72%	+5,2%
IMOEX	2 759,64	+2,08%	-27,1%
RTS	1 033,58	+1,20%	-35,2%
S&P 500	4 522,02	-0,19%	-5,1%
STOXX Europe 600	458,34	-0,39%	-6,0%
Shanghai Composite	3 282,72	+0,94%	-9,8%

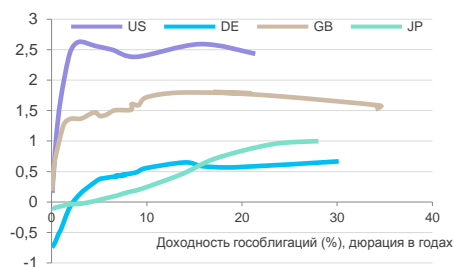
Валютный рынок (данные на 02.04.2022)

	последнее	Δ 1день	Δ с н.г.
DXY	98,608	+0,30%	+3,1%
GBP/USD	1,3112	-0,20%	-3,1%
USD/CNY	6,3629	+0,36%	+0,1%
USD/JPY	122,51	+0,67%	+6,5%
CHF/USD	0,9257	+0,35%	+1,4%
AUD/USD	0,7501	+0,25%	+3,3%
USD/CAD	1,2519	+0,11%	-0,9%
NZD/USD	0,6916	-0,45%	+1,3%



Глобальный денежный рынок (на 02.04.2022)

	последнее	Δ 1день	Δ с н.г.
LIBOR 3M USD	0,96%	-1 б.п.	+75 б.п.
EURIBOR 3M EUR	-0,46%	+1 б.п.	+12 б.п.
LIBOR 3M GBP	1,04%	0 б.п.	+77 б.п.
LIBOR 3M JPY	0,00%	0 б.п.	+8 б.п.
U.S. Treasury 10Y	2,38%	+4 б.п.	+87 б.п.
Bund 10Y	0,56%	+1 б.п.	+73 б.п.
Gilt 10Y	1,61%	0 б.п.	+64 б.п.
Japan GB 10Y	0,23%	+1 б.п.	+16 б.п.



Российский денежный рынок (на 02.04.2022)

	последнее	Δ 1день	Δ с н.г.
RUONIA	19,25%	-15 б.п.	+1112 б.п.
MOSPRIME 1M	22,08%	0 б.п.	+1307 б.п.
MOSPRIME 3M	22,96%	0 б.п.	+1346 б.п.
MOSPRIME 6M	23,42%	0 б.п.	+1376 б.п.
NDF USDRUB 3M	32,41%	-473 б.п.	+2392 б.п.
NDF USDRUB 6M	34,15%	-254 б.п.	+2534 б.п.
NDF USDRUB 12M	34,83%	-166 б.п.	+2582 б.п.

Главное

- Внешний фон выглядит позитивным: азиатские фондовые индексы растут вместе с фьючерсами на S&P 500, а нефть незначительно дешевеет
- Вчера вечером госсовет Китая намекнул на возможное снижение нормы обязательных резервов (RRR). Большинство экономистов, опрошенных Bloomberg, полагают, что это произойдет уже в пятницу
- Банк Кореи повысил ключевую ставку на 0,25% до 1,50%, а Банк Сингапура принял меры для укрепления местного доллара. Глобальный тренд на ужесточение ДКП продолжается, и заметным исключением здесь выступает лишь Китай
- В США продолжается сезон корпоративной отчетности, и сегодня свои результаты представит еще целый ряд банков, включая Wells Fargo, Citigroup, Goldman Sachs и Morgan Stanley. Их отчеты позволят лучше понять состояние американской экономики
- Polymetal переносит решение о финальных дивидендах за 2021 г. на август. В реалиях сегодняшних финансовых рестрикций выплатить дивиденды, не ущемляя чьи-либо интересы, не представляется возможным (перейти)
- Отчет JPMorgan Chase за 1 кв. 2022 г. показал смешанные результаты. Рынок видит риски для банковского сектора (перейти)
- В составе топ-менеджмента Alibaba Cloud произошли изменения. Это событие может положительно сказаться на будущем росте перспективного направления облачных вычислений (перейти)
- Производитель телекоммуникационного оборудования Nokia уходит с российского рынка. Данный шаг не окажет сильного влияния на бизнес компании (перейти)

Российский фондовый рынок

Взгляд трейдера

Еще один вялый торговый день на российском рынке. Индекс «МосБиржи» скорректировался на 0,63% до 2540,99 п. Обороты стали совсем незначительными. На общем фоне выделялись ростом около 4% акции производителей удобрений: «Акрон», «Фосагро», а также угольных компаний: «Мечел», «Распадская».

С технической точки зрения похоже на локальный разворот понижательного тренда. Рост может продолжиться, особенно в акциях производители удобрений. Здесь фундаменталии отрасли играют на руку покупателям акций. Основные голубые фишки скорректировались, но незначительно. Возникает ощущение, что, если вдруг появятся положительные новости о переговорах или хотя бы смягчении позиций сторон, рынок сможет быстро воспрянуть.

Антон Затолокин

Polymetal переносит решение о финальных дивидендах за 2021 г. на август

POLY, N/R | ₹918,70 (-1,92%)

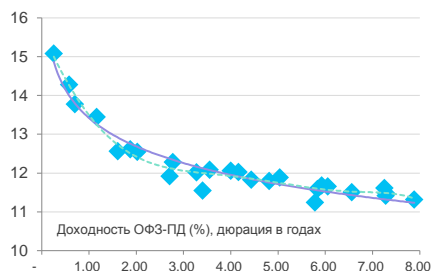
Событие: совет директоров Polymetal счел необходимым перенести решение о выплате финальных дивидендов за 2021 год на август, когда будут рассматриваться промежуточные дивиденды. Акционеры должны были утвердить финальные дивиденды Polymetal за 2021 год на годовом собрании 25 апреля.

Наш взгляд: в целом ожидавшееся нами событие. Очевидно, что Polymetal имеет желание и возможность заплатить акционерам, однако в реалиях сегодняшних финансовых рестрикций выплатить дивиденды, не ущемляя чьи-либо интересы, не представляется возможным.

Алексей Павлов

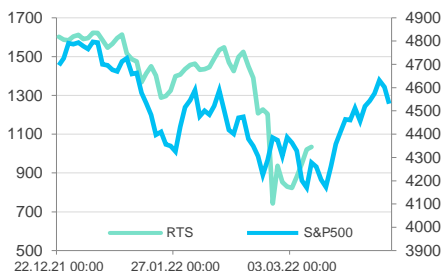
Российский долговой рынок (на 02.04.2022)

	последнее	Δ 1день	Δ с н.г.
Russia 2023	63,05%	+22 б.п.	+6144 б.п.
Russia 2030	71,92%	+28 б.п.	+6997 б.п.
Russia 2047	21,46%	0 б.п.	+1783 б.п.
ОФЗ-26205	14,28%	+6 б.п.	+617 б.п.
ОФЗ-26223	12,57%	-19 б.п.	+418 б.п.
ОФЗ-26230	11,62%	+9 б.п.	+323 б.п.



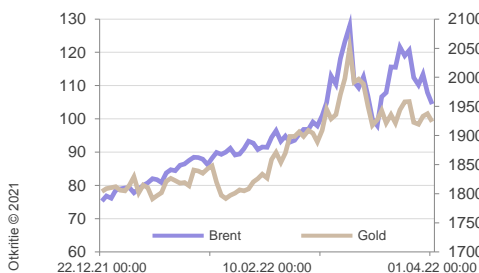
Рынки акций (данные на 02.04.2022)

	последнее	Δ 1день	Δ с н.г.
IMOEX	2 759,64	+2,08%	-27,1%
RTS	1 033,58	+1,20%	-35,2%
S&P 500	4 522,02	-0,19%	-5,1%
STOXX Europe 600	458,34	-0,39%	-6,0%
Shanghai Composite	3 282,72	+0,94%	-9,8%
Nikkei 225	27 665,98	-0,56%	-3,9%
FTSE 100	7 537,90	+0,30%	+1,8%
DAX 30	14 446,48	+0,22%	-9,1%
Bovespa	121 168,2	+0,97%	+15,5%
BSE Sensex	59 276,69	+1,21%	+1,8%
MSCI World	3 053,07	-1,41%	-5,5%
MSCI EM	1 141,79	-0,65%	-7,3%
VIX	20,12	-0,44 пт	+2,9 пт
RVI	97,03	+4,09 пт	+64,21 пт



Товарные рынки (данные на 02.04.2022)

	последнее	Δ 1день	Δ с н.г.
Bloomberg Commodity	123,88	-0,43%	+24,9%
Brent, \$/баррель	104,46	-0,24%	+34,3%
WTI, \$/баррель	99,45	-0,83%	+32,2%
Urals, \$/баррель	83,88	+9,33%	+9,2%
Пр. газ (US), \$/10 мBTU	5,708	+1,17%	+53,0%
Золото, \$/тр. унцию	1 923,58	-0,72%	+5,2%
Серебро, \$/тр. унцию	24,61	-0,75%	+6,8%
Палладий, \$/тр. унцию	2 274,43	+0,28%	+15,6%
Платина, \$/тр. унцию	987,94	+0,17%	+2,3%
Никель, \$/тонну	33 223,00	-0,03%	+60,1%
Медь, \$/тонну	10 353,50	+1,15%	+6,5%
Алюминий, \$/тонну	3 450,00	+2,59%	+22,9%
Железная руда (КНР), \$/т	142,49	-0,41%	+26,7%
HRC1 (сталь, США), \$/т	1 540,00	+1,10%	+7,3%
Пшеница, центов/бушель	983,25	-2,26%	+27,6%
BTC/USD	46 287,51	+1,14%	-0,0%



Зарубежный фондовый рынок

На этой неделе рынок гособлигаций нащупал некую точку опоры после резкого пятидневного снижения. При этом трейдерис продолжают показывать довольно высокую корреляцию с S&P 500, повышая волатильность традиционных портфелей 60/40 (60% акций и 40% облигаций) и дестабилизируя рынок в целом.

Похоже, что инвесторы устали бояться, и теперь, когда публикация данных по инфляции потребителей и производителей в США осталась позади, трейдерис и рынок акций США могут попытаться продолжить коррекционный рост. При этом S&P 500 не выглядит перепроданным, поэтому покупателям следует проявлять осторожность. Индекс может закрыть год ростом, но в среднесрочной перспективе вполне вероятно продолжение волатильной торговли в широком диапазоне.

Олег Сыроваткин

Отчет JPMorgan Chase за 1 кв. 2022 г. показал смешанные результаты

JPM, рекомендация приостановлена | \$127,30 (-3,22%)

Событие: крупнейший американский финансовый институт JPMorgan Chase за 1 кв. 2022 г. заработал Non-GAAP EPS в размере \$2,63, что на \$0,07 хуже прогноза. Валовой доход составил \$30,7 млрд (-5,0% г/г), что выше прогноза на \$170 млн. Совет директоров одобрил новую программу выкупа обыкновенных акций на сумму \$30 млрд, начиная с 1 мая 2022 года.

Наш взгляд: генеральный директор Джейми Даймон в ходе звонка с инвесторами отметил, что банк сохраняет оптимизм в отношении экономики США, по крайней мере, в краткосрочной перспективе, т.к. считает, что финансовое положение потребителей и бизнеса остается на хорошем уровне. Однако впереди банк видит серьезные геополитические и экономические проблемы из-за проблем с цепочкой поставок в совокупности с высокой инфляцией.

Тем не менее JPMorgan повышает свой прогноз по чистому процентному доходу в 2022 году (без учета сегмента корпоративного и инвестиционного бизнеса) до \$53 млрд по сравнению с предыдущей оценкой в \$50 млрд. При этом, возросшие до \$902 млн отчисления в резервы по кредитным убыткам (негативный эффект на EPS в размере \$0,23) за первый квартал отражают возросшие риски сжатия американской экономики, что в совокупности с ожидаемыми убытками от расширения спреда фондирования транслировалось в негативную реакцию рынка на отчет.

Иван Авсейко

В составе топ-менеджмента Alibaba Cloud произошли изменения

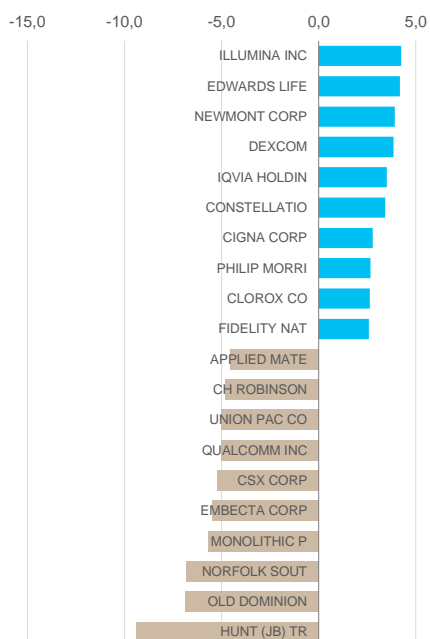
BAVA, рекомендация приостановлена | \$100,03 (+0,28%)

Событие: президент облачного направления Alibaba Cloud Пен Гэн уходит в отставку, его место займет нынешний вице-президент Alibaba Cloud.

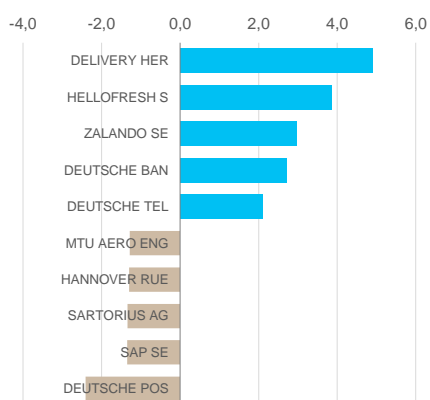
Наш взгляд: перестановки топ-менеджмента могут положительно сказаться на перспективах сегмента облачных вычислений. Новый президент перспективного направления облачных вычислений Хуан Хайцин (Huang Haiqing) является опытным специалистом, который имеет карьерный опыт в таких корпорациях, как Dell, Oracle и Tencent Cloud. Он заявил о планах разработки новых облачных решений и увеличения рентабельности облачного подразделения Alibaba. По данным за 4 кв. 2021 года, на сегмент облачных вычислений приходилось около 8% всей выручки компании. Тем не менее данное направление показало одни из лучших темпов роста в индустрии (20% г/г), что является драйвером для всего бизнеса на фоне замедления темпов роста основного сегмента электронной коммерции (7% г/г) за последний квартал. Рентабельность облачного направления по скорректированной EBITDA составляет около 1%, однако именно оно может показать прибыль в долгосрочной перспективе и занять более существенную долю в общей выручке компании. В марте 2022 года Alibaba Cloud увеличила свое международное присутствие в Азиатско-Тихоокеанском регионе путем открытия новых вычислительных центров в Южной Корее и Таиланде. Alibaba Cloud является лидером индустрии в Китае с долей рынка около 37%, тогда как ближайшие конкуренты - Huawei, Tencent и Baidu - занимают около 18%, 16% и 9% соответственно.

Эркен Кичибаев

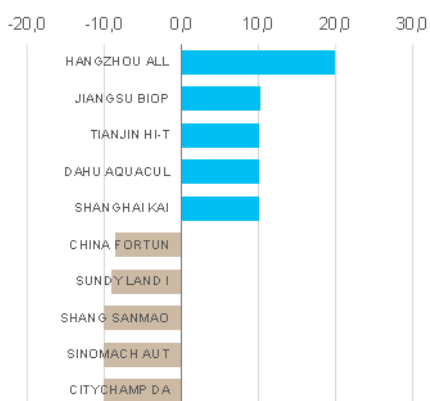
Лидеры/отстающие индекса S&P500
(данные на 02.04.2022)



Лидеры/отстающие индекса DAX (данные на 02.04.2022)



Лидеры/отстающие индекса SSE Composite
(данные на 02.04.2022)



Производитель телекоммуникационного оборудования Nokia уходит с российского рынка

NOK, рекомендация приостановлена | \$5,25 (+1,35%)

Событие: Nokia объявила, что полностью покинет российский рынок, последовав примеру своего конкурента Ericsson, который днем ранее заявил, что приостанавливает свою деятельность в РФ на неопределенный срок.

Наш взгляд: данный шаг Nokia не окажет сильного влияния на бизнес компании, поскольку сделки на российском рынке составляли менее 2% продаж в 2021 году, а потери в выручке, скорее всего, будут компенсированы высоким спросом, который Nokia видит на других рынках. Nokia также заявила, что не ожидает, что это решение повлияет на финансовые прогнозы на 2022 год, хотя выход из РФ приведет к созданию резерва в 1 кв. в размере около 100 млн евро. Вероятно, занять вышедшую долю Nokia поспешат китайские игроки, такие как Huawei и ZTE, тем более что США вывели из-под санкций против РФ поставки телеком оборудования.

Иван Авсейко

Центральные ожидания рынков

Дата	Событие	Ожидания	Важность
10-24 апреля	Президентские выборы во Франции		\$\$\$
14 апреля	Заседание ЕЦБ	-0,5% годовых	\$\$\$\$
	Розничные продажи в США, март		\$\$\$\$
	Индексы экономических ожиданий от Университета Мичигана, апрель		\$\$\$
15 апреля	Индексы цен на жильё в Китае, март		\$\$\$
	Празднование Пасхи в католической традиции		
	Индекс потребительских цен во Франции и Италии, март	+4,1% т/г и +5,7% т/г	\$\$\$
	Промышленное производство в США, март		\$\$\$\$

Предстоящие корпоративные события

Дата	Событие	Ожидания	Важность
14 апреля	UnitedHealth, квартальный отчёт, до открытия рынка	EPS \$5,35	\$\$\$
	Morgan Stanley, квартальный отчёт, до открытия рынка	EPS \$1,87	\$\$
	Goldman Sachs, квартальный отчёт, до открытия рынка	EPS \$9,81	\$\$\$
15 апреля	АЛРОСА, операционная статистика за 1 квартал		\$
	Северсталь, квартальный отчёт за 1 квартал		\$\$\$
19 апреля	ММК, квартальный отчёт, 1К22		\$\$
21 апреля	РусГидро, операционная статистика за 1 квартал		\$
22 апреля	Распадская, операционная статистика за 1 квартал		\$\$

Источники: эмитенты

Ликвидные российские акции (данные на 01.04.2022)

Акция	Тикер	Цена, RUB	Капитализация, млрд RUB	Рекомендация	Ожидаемая дивидендная доходность	Цель, RUB	Upside	Изменение		P/E		EV/EBITDA*	
								1D	1Y	20E	21E	20E	21E
Сбербанк АО	SBER	143,69	3 102	Пересмотр	0,0%	190,00	32,2%	6,75	-50,26	2,48	2,38	0,50	0,45
Газпром	GAZP	242,48	5 740	Покупать	18,8%	404,10	66,7%	12,26	7,41	3,01	1,77	---	1,63
ЛУКОЙЛ	LKOH	5680	3 935	Покупать	13,9%	7 995	40,8%	10,51	-6,29	5,09	3,84	1,70	1,85
Яндекс	YNDX	2259	553	▶	0,0%	2 000	-11,5%	4,87	-54,04	---	20,41	10,32	5,14
ГМК Норильский никель	NMKN	20974	3 223	▲	14,7%	25 000	19,2%	2,50	-11,46	5,95	5,94	4,47	3,66
НОВАТЭК	NVTK	1450	4 403	▲	4,9%	1 600	10,3%	0,42	-1,52	10,17	8,27	6,85	6,78
Polymetal International	POLY	973	461	▶	8,2%	900	-7,5%	7,16	-35,39	6,13	5,32	2,83	2,92
Полюс	PLZL	12727	1 732	▲	5,0%	15 000	17,9%	5,41	-9,09	10,38	7,79	4,52	4,50
Роснефть	ROSN	437,5	4 637	▶	9,5%	400,0	-8,6%	13,05	-22,57	5,25	2,90	2,48	2,76
Магнит	MGNT	4155	423	▶	13,3%	3 500	-15,8%	7,78	-21,21	8,80	7,29	2,48	2,88
Татнефть АО	TATN	411,8	950	▲	10,3%	600,0	45,7%	4,17	-31,50	4,79	3,32	1,51	1,69
Сургутнефтегаз АО	SNGS	24,7	882	▲	2,8%	33,00	33,6%	10,07	-30,72	1,93	1,78	---	---
X5 Retail Group	FIVE	1440,5	391	▶	5,1%	1 600	11,1%	13,02	-40,52	10,71	8,55	3,62	2,91
МТС	MTSS	238,65	477	Пересмотр	15,7%	365,5	53,2%	2,42	-24,44	7,51	5,09	4,39	4,12
VK	VKCO	567	136	▶	0,0%	400	-29,5%	1,36	-67,78	---	5,59	2,37	1,49
Сургутнефтегаз АП	SNGSP	36,75	---	▲	12,0%	45,00	22,4%	0,27	-13,43	---	---	---	---
TCS Group	TCSG	3318,5	661	▶	0,0%	3 500	5,5%	11,36	-26,48	10,42	6,99	2,69	2,06
Мосбиржа	MOEX	99,5	227	▶	10,9%	130,0	30,7%	8,15	-41,26	8,06	6,76	1,50	1,46
НЛМК	NLMK	171,9	1 030	▶	27,2%	190,0	10,5%	2,93	-26,99	2,46	5,24	2,66	3,48
Сбербанк АП	SBERP	145,9	---	Пересмотр	0,0%	175,0	19,9%	7,68	-45,72	---	---	---	---
Интер РАО ЕЭС	IRAO	2,7255	285	▶	9,6%	2,500	-8,3%	9,15	-46,51	2,98	2,27	0,25	---
АЛРОСА	ALRS	95,7	705	▲	15,0%	120,00	25,4%	8,87	-8,11	7,75	6,28	4,10	3,97
Северсталь	CHMF	1100	921	▶	29,7%	1 300	18,2%	3,97	-26,67	2,72	5,09	3,01	3,39
ВТБ	VTBR	0,0198	257	Пересмотр	0,0%	0,0250	26,3%	15,42	-53,46	0,79	1,32	---	---
Ростелеком АО	RTKM	66,6	232	▶	8,6%	75,00	12,6%	5,71	-37,99	8,14	4,79	3,29	2,91
Фосагро	PHOR	8045	1 042	▲	11,0%	8 000	-0,6%	1,19	95,27	8,03	20,50	3,99	5,26
Ozon Holdings	OZON	1425	308	▶	0,0%	1 500	5,3%	33,18	-67,43	---	---	---	---
Детский мир	DSKY	87,5	65	Пересмотр	17,4%	100,00	14,3%	8,05	-38,42	5,93	5,38	3,98	3,72
Петроавтoлoвск	POGR	12,03	48	Пересмотр	0,0%	15,00	24,7%	1,82	-53,82	25,06	6,72	2,93	2,43
Транснефть АП	TRNFP	119300	---	▶	12,9%	130 000	9,0%	10,46	-19,85	---	---	---	---
РУСАЛ	RUAL	68	1 033	Активно покупать	0,0%	93,80	37,9%	3,86	38,92	3,85	3,60	3,84	2,90
АФК Система	AFKS	13,909	134	Пересмотр	3,2%	18,00	29,4%	11,27	-60,16	11,07	0,24	2,82	2,46
Аэрофлот	AFLT	37,74	92	▼	0,0%	20,00	-47,0%	0,53	-43,59	---	6,42	4,56	4,09
Татнефть АП	TATNP	356,3	---	Покупать	12,0%	541,0	51,8%	1,28	-36,60	---	---	---	---
ММК	MAGN	43,9	491	▲	26,3%	55,00	25,3%	2,09	-26,40	1,89	3,44	1,47	1,79
ПИК	PIKK	596	394	Пересмотр	10,1%	650,0	9,1%	12,03	-34,74	2,87	3,48	4,45	4,01
РусГидро	HYDR	0,7135	313	▶	12,5%	0,700	-1,9%	10,53	-12,30	7,53	5,66	4,11	4,19
Globaltrans	GLTR	391,5	70	Пересмотр	12,9%	450,0	14,9%	9,02	-22,37	5,38	4,63	4,20	3,99
ФСК ЕЭС	FEES	0,11214	143	▶	15,2%	0,12	7,0%	8,29	-47,65	2,57	2,95	2,69	2,91
HeadHunter	HHRU	2280	115	▶	2,7%	1 900	-16,7%	44,30	-12,24	25,70	16,28	9,04	7,34
QIWI	QIWI	485	30	▼	14,4%	350,0	-27,8%	3,30	-39,53	1,93	4,37	1,16	1,07
ЛСР	LSRG	564,8	58	▶	6,9%	450,0	-20,3%	7,83	-32,28	3,58	5,63	2,96	2,11
Совкомфлот	FLOT	52,91	126	▼	0,0%	40,00	-24,4%	22,51	-40,74	34,48	5,04	5,17	4,92
МКБ	CBOM	5,768	193	▶	5,9%	5,000	-13,3%	2,71	-18,59	5,11	7,83	0,76	0,67
Россети	RSTI	0,754	150	▶	3,3%	0,500	-33,7%	9,39	-49,66	2,55	2,74	3,09	2,99
Юнипро	UPRO	1,661	105	Пересмотр	11,4%	1,800	8,4%	13,46	-43,31	12,72	4,58	2,83	2,71
MD Medical Group	MDMG	657,2	49	Пересмотр	6,1%	800,0	21,7%	4,28	15,41	8,22	5,75	5,43	4,71
Etalon Group	ETLN	62,98	24	▶	19,1%	60,00	-4,7%	12,54	-48,46	4,73	4,78	1,80	1,75
М.Видео	MVID	272,2	49	▼	23,9%	200,0	-26,5%	8,88	-62,52	20,56	7,05	3,47	3,67
Лента	LENT	863	87	▶	#н/д	550,00	-36,3%	1,31	-27,53	6,97	---	N/A	---
Русагро	AGRO	1083	146	▲	6,0%	1 280	18,2%	-3,30	17,08	3,51	6,01	4,61	4,57
Энел Россия	ENRU	0,567	20	▶	0,0%	0,600	5,8%	15,43	-28,68	7,72	7,18	5,56	4,66
Самолет	SMLT	3179,5	196	Пересмотр	3,9%	3 000	-5,6%	30,52	150,20	36,64	6,43	12,39	6,74
ОГК-2	OGKB	0,412	46	Пересмотр	23,5%	0,450	9,2%	8,28	-47,64	10,26	2,17	1,18	0,98
БСП	BSPB	62,26	30	▶	0,0%	65,00	4,4%	13,63	8,20	1,64	2,02	0,25	0,23

* P/BV для банков. Показатели P/E, P/BV и EV/EBITDA рассчитаны с учетом данных консенсус-прогнозов. Рекомендации «Открытие Брокер»

Последние актуальные обзоры и рекомендации

Название	Актив	Формат	Новый/ update	Дата	Рекомендация
Системная плата. Риски технологических компаний	корпоративные облигации	аналитический комментарий	новый	11 апреля 2022 г.	--
Дивиденды за 2021 – update 2	российские акции	аналитический комментарий	update	6 апреля 2022 г.	--
Продуктовый набор. Риски производителей продуктов питания в новых условиях	корпоративные облигации	аналитический комментарий	новый	31 марта 2022 г.	--
Итоги первого дня торгов корпоративными облигациями	корпоративные облигации	аналитический комментарий	новый	29 марта 2022 г.	--
Курс на экспорт газа за рубли	GAZP	аналитический комментарий	новый	25 марта 2022 г.	ПЕРЕСМОТР
Новое время, новые вызовы. Строительный сектор	корпоративные облигации	аналитический комментарий	новый	24 марта 2022 г.	--
Экспорт под угрозой?	нефть	аналитический комментарий	новый	23 марта 2022 г.	--
Портфель на старт!	российские акции	инвестидея	новый	23 марта 2022 г.	ПОКУПАТЬ
Тихая гавань на время шторма	ОФЗ	инвестидея	update	21 марта 2022 г.	ПОКУПАТЬ
Минимальный риск под высокую ставку	ОФЗ	инвестидея	update	10 марта 2022 г.	ПОКУПАТЬ
Приостановка рекомендаций по зарубежным акциям	акции ИТП	аналитический комментарий	новый	3 марта 2022 г.	--
Приостановка рекомендаций по еврооблигациям	еврооблигации	аналитический комментарий	новый	1 марта 2022 г.	--
МТС – депозитам вопреки	MTSS	инвестидея	update	15 февраля 2022 г.	АКТИВНО ПОКУПАТЬ
Детский мир – инвестиция для взрослых	DSKY	инвестидея	новый	21 января 2022 г.	ПОКУПАТЬ
ОГК-2 – генерация прибыли	OGKB	инвестидея	update	24 декабря 2021 г.	ПОКУПАТЬ
Татнефть АП - дивидендный потенциал	TATNP	инвестидея	новый	17 декабря 2021 г.	ПОКУПАТЬ
ЛУКОЙЛ - восстановление добычи и рост дивидендов	LKOH	инвестидея	новый	29 ноября 2021 г.	ПОКУПАТЬ
РусАл – новая жизнь после санкций	RUAL	инвестидея	новый	23 сентября 2021 г.	АКТИВНО ПОКУПАТЬ
Газпром - постковидное восстановление	GAZP	инвестидея	новый	3 сентября 2021 г.	ПОКУПАТЬ

Otkritie © 2021

АО «Открытие Брокер» (бренд «Открытие Инвестиции»), лицензия профессионального участника рынка ценных бумаг на осуществление брокерской деятельности № 045-06097-100000, выдана ФКЦБ России 28.06.2002 (без ограничения срока действия).

ПАО Банк «ФК Открытие», генеральная лицензия Банка России № 2209 от 24.11.2014.

Предоставлено исключительно для личного использования лицом, получившим настоящий материал. Несанкционированное копирование, распространение, а также публикация в любых целях запрещены АО «Открытие Брокер» (бренд «Открытие Инвестиции») и ПАО Банк «ФК Открытие» (далее вместе «Компани»).

ПОДТВЕРЖДЕНИЕ АНАЛИТИКОВ И ОТКАЗ ОТ ОТВЕТСТВЕННОСТИ

Настоящий материал (далее – «аналитический отчет») носит исключительно информационный характер и основан на информации, которой располагают Компани на дату выхода аналитического отчета. Аналитический отчет не является предложением по покупке либо продаже активов и не может рассматриваться как рекомендация к подобному рода действиям. Компани не утверждают, что все приведенные сведения являются единственно верными. Компани не несут ответственности за использование информации, содержащейся в аналитическом отчете, а также за возможные убытки от любых сделок с активами, совершенных на основании данных, содержащихся в аналитическом отчете. Компани не берут на себя обязательство корректировать отчет в связи с утратой актуальности содержащейся в нем информации, а равно при выявлении несоответствия приводимых в аналитическом отчете данных действительности.

Представленная информация не является индивидуальной инвестиционной рекомендацией, ни при каких условиях, в том числе при внешнем совпадении ее содержания с требованиями нормативно-правовых актов, предъявляемых к индивидуальной инвестиционной рекомендации. Любое сходство представленной информации с индивидуальной инвестиционной рекомендацией является случайным. Какие-либо из указанных финансовых инструментов или операций могут не соответствовать Вашему инвестиционному профилю. Упомянутые в представленном сообщении операции и (или) финансовые инструменты ни при каких обстоятельствах не гарантируют доход, на который Вы, возможно, рассчитываете при условии использования предоставленной информации для принятия инвестиционных решений. «Открытие Брокер» не несет ответственности за возможные убытки инвестора в случае совершения операций либо инвестирования в финансовые инструменты, упомянутые в представленной информации. Во всех случаях определение соответствия финансового инструмента либо операции инвестиционным целям, инвестиционному горизонту и толерантности к риску является задачей инвестора.

Аналитический отчет носит ознакомительный характер, представленная в нем информация не является гарантией или обещанием доходности вложений в будущем. Инвестирование в финансовые инструменты связано с высокой степенью рисков и не подразумевает каких-либо гарантий как по возврату основной инвестированной суммы, так и по получению каких-либо доходов. Заявления любых лиц о возможном увеличении в будущем стоимости инвестированных средств могут рассматриваться не иначе как предположения. Инвестиции в активы сопряжены со следующими рисками: риски, связанные с ведением деятельности в конкретной юрисдикции, риски, связанные с экономическими условиями, конкурентной средой, быстрыми технологическими и рыночными изменениями, а также с иными факторами, которые могут привести к существенным отклонениям от прогнозируемых показателей. Указанные факторы могут привести к тому, что действительные результаты будут существенно отличаться от опережающих заявлений Компани, содержащихся в аналитическом отчете.

Ближайший офис: <http://open-broker.ru/offices/>
+7 (495) 232-99-66
8 800 500-99-66 – бесплатный для всех городов РФ
clients@open.ru

Личные брокеры

<http://private.open-broker.ru/>
+7 (495) 777-34-87

Инвестиционные консультанты

<https://pb.open.ru/finance-capital/>
8 800 222-02-22

Еврооблигации

8 800 500-99-66 – деск облигаций

Структурные продукты

<https://open-broker.ru/investing/structural-products/>

Управление анализа рынков

research@open.ru

Антон Затолокин

Начальник управления

Алексей Павлов, PhD

Главный аналитик, российский рынок акций

Алексей Кокин

Главный аналитик, нефтегазовый сектор

Алексей Корнилов, CFA

Главный аналитик, международный рынок акций

Иван Авсейко

Ведущий аналитик, международный рынок акций

Эркен Кичибаев

Аналитик, международный рынок акций

Антон Руденко

Ведущий аналитик, стратегия на рынке акций

Илья Мартыненко

Технический аналитик

Владимир Малиновский

Начальник отдела анализа долгового рынка

Александр Шураков

Ведущий аналитик, еврооблигации

Осман Алистанов

Младший аналитик, рублёвые облигации

Тимур Хайруллин, CFA

Главный аналитик, структурные продукты

Михаил Шульгин

Начальник отдела глобальных исследований

Олег Сыроваткин

Ведущий аналитик, глобальные исследования

Оксана Лукичева

Аналитик, товарные рынки

Андрей Кочетков, PhD

Ведущий аналитик, глобальные исследования