

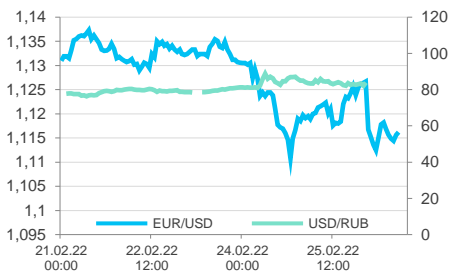
Ключевые индикаторы

Данные Reuters по состоянию на 09:34МСК

	последнее	Δ 1 день	Δ с н.г.
Курс ЦБ USDRUB	83,5485	+0,00%	+12,5%
USD/RUB	100,271	+19,52%	+33,4%
EUR/RUB	94,5727	+0,00%	+10,6%
EUR/USD	1,1163	-0,92%	-1,8%
Золото ЦБ РФ, руб./гр.	5 136,31	+0,0%	+20,8%
Ключевая ставка ЦБ	9,50%	0 б.п.	+100 б.п.
UST 10Y	1,90%	-9 б.п.	+39 б.п.
Russia 2047	8,04%	0 б.п.	+436 б.п.
ОФЗ-26230	12,18%	+14 б.п.	+377 б.п.
Brent, \$/баррель	102,50	+4,67%	+31,8%
Золото, \$/гр. унцию	1 909,72	+1,17%	+4,4%
IMOEX	2 470,48	+20,04%	-34,8%
RTS	936,94	+26,12%	-41,3%
S&P 500	4 384,65	+2,24%	-8,0%
STOXX Europe 600	453,53	-0,39%	-7,0%
Shanghai Composite	3 457,45	+0,17%	-5,0%

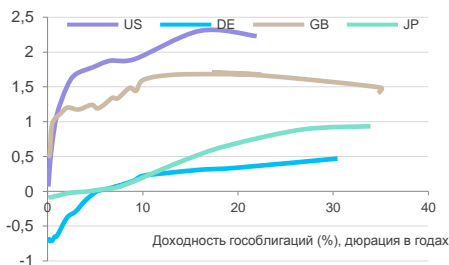
Валютный рынок

	последнее	Δ 1 день	Δ с н.г.
DXY	97,263	+0,67%	+1,7%
GBP/USD	1,3367	-0,28%	-1,2%
USD/CNY	6,3107	-0,10%	-0,7%
USD/JPY	115,49	-0,06%	+0,4%
CHF/USD	0,9255	+0,05%	+1,4%
AUD/USD	0,7188	-0,61%	-1,0%
USD/CAD	1,2781	+0,60%	+1,1%
NZD/USD	0,6696	-0,56%	-1,9%



Глобальный денежный рынок

	последнее	Δ 1 день	Δ с н.г.
LIBOR 3M USD	0,52%	+2 б.п.	+31 б.п.
EURIBOR 3M EUR	0,00%	n/a	+58 б.п.
LIBOR 3M GBP	0,85%	0 б.п.	+59 б.п.
LIBOR 3M JPY	-0,01%	0 б.п.	+6 б.п.
U.S. Treasury 10Y	1,90%	-9 б.п.	+39 б.п.
Bund 10Y	0,22%	0 б.п.	+40 б.п.
Gilt 10Y	1,48%	-1 б.п.	+51 б.п.
Japan GB 10Y	0,18%	0 б.п.	+11 б.п.



Российский денежный рынок

	последнее	Δ 1 день	Δ с н.г.
RUONIA	9,65%	-4 б.п.	+152 б.п.
MOSPRIME 1M	10,46%	+1 б.п.	+145 б.п.
MOSPRIME 3M	11,66%	+31 б.п.	+216 б.п.
MOSPRIME 6M	12,31%	+48 б.п.	+265 б.п.
NDF USDRUB 3M	11,20%	0 б.п.	+271 б.п.
NDF USDRUB 6M	11,44%	0 б.п.	+263 б.п.
NDF USDRUB 12M	24,50%	0 б.п.	+1549 б.п.

Главное

- Внешний фон выглядит нейтральным: азиатские фондовые индексы показывают смешанную динамику, фьючерсы на S&P 500 резко снижаются, а нефть растет на 5,5%
- Торги на валютном рынке, денежном рынке, рынке репо Московской Биржи откроются в 10:00 мск. Банк России оценит целесообразность открытия торгов на остальных рынках в зависимости от развития ситуации и сообщит о решении в 13:00 мск. В случае положительного решения торги откроются в 15:00 мск.
- Банк России издал предписание, в котором запретил брокерам принимать от иностранных инвесторов заявки на продажу ценных бумаг. Об этом сообщил ряд российских СМИ со ссылкой на информированные источники
- Рынок ждет, что эскалация конфликта вокруг Украины вынудит ФРС смягчить позицию. Фьючерсы на ставку по федеральным фондам учитывают в ценах 5,75 ее повышений до конца года против 6,22 по состоянию на закрытие сессии 25 февраля
- Evraz в 2021 году нарастил EBITDA более чем вдвое: до \$5,015 млрд. Ожидается сильные финансовые результаты на фоне благоприятной конъюнктуры на рынке стали и угля ([перейти](#))
- Добыча газа «Газпром» в феврале 2021 года снизилась на 2,1% г/г, а поставки в ЕС – на 30% г/г. Мы полагаем, что «Газпром» производит закачку невостребованного газа в свои подземные хранилища ([перейти](#))
- Coinbase отчитался за 4 квартал 2021 года лучше ожиданий. Рост бизнеса Coinbase стабилен, и нет оснований полагать, что сильные показатели по выручке, наблюдавшиеся в прошлом квартале, сохранятся ([перейти](#))
- SEC проверит Илона Маска и его брата на предмет потенциальных нарушений правил инсайдерской торговли. Полагаем, что даже если регулятор посчитает данные транзакции незаконными, Илон Маск отделается несущественным штрафом ([перейти](#))

Российский фондовый рынок

Взгляд трейдера

Скорость, с которой на российскую финансовую систему, возможности перемещения по Европе и статус России на международной арене упал железный занавес, поражает. Заморозка части золотовалютных резервов Банка России исключает возможность мощной поддержки рубля, как это было на торгах в четверг и пятницу. По всей видимости, рынок откроется падением до 110-120 рублей за доллар. Вероятно экстренное повышение ключевой ставки Банком России на несколько сотен базисных пунктов.

Отключение санкционных банков от системы SWIFT, потенциальные санкции против крупнейших российских бизнесменов, увольнение иностранных директоров из Советов директоров российских компаний, приведение ядерных сил сдерживания России в особый режим боевого дежурства (риск ядерного конфликта) и продолжающиеся боевые действия в Украине – отличный фон для паники небывалого масштаба на рынке.

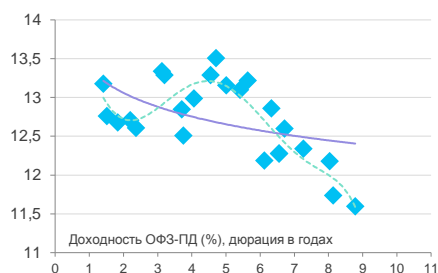
Позиции в акциях и суверенных еврооблигациях будут атакованы новыми маржин-коллами и просто паническими продажами, хотя нерезиденты уже не смогут участвовать в продажах на российском рынке из-за принятого ЦБ предписания о запрете с утра сегодняшнего дня продаж ценных бумаг иностранными юридическими и физическими лицами. Падение на 30-50% по акциям на открытии торгов выглядит адекватной ситуацией перспективой. Лучшее, что может сейчас сделать регулятор – остановить торги на рынке, которые могут только поспособствовать дополнительной дестабилизации финансовой системы.

Единственное, что хочется отметить - акции ВСЕГДА по итогам таких ситуаций сохраняют стоимость для инвесторов лучше, чем долговые инструменты или денежные средства в национальной валюте. Акции экспортёров, получающих доход в твёрдой валюте, и золото – сейчас уникальные защитные инструменты.

Антон Затолокин

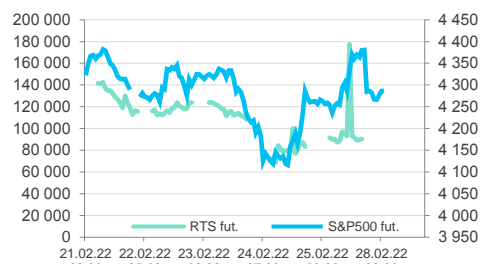
Российский долговой рынок

	последнее	Δ 1 день	Δ с н.г.
Russia 2022	8,09%	+105 б.п.	+662 б.п.
Russia 2030	20,09%	0 б.п.	+1794 б.п.
Russia 2047	8,04%	0 б.п.	+436 б.п.
ОФЗ-26205	12,76%	-183 б.п.	+454 б.п.
ОФЗ-26223	12,68%	-5 б.п.	+430 б.п.
ОФЗ-26230	12,18%	+14 б.п.	+377 б.п.



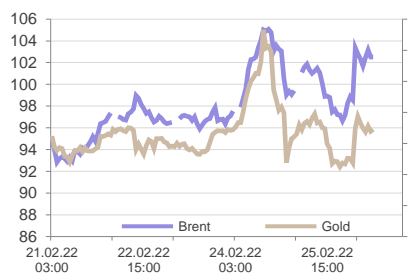
Рынки акций

	последнее	Δ 1 день	Δ с н.г.
IMOEX	2 470,48	+20,04%	-34,8%
RTS	936,94	+26,12%	-41,3%
S&P 500	4 384,65	+2,24%	-8,0%
STOXX Europe 600	453,53	-0,39%	-7,0%
Shanghai Composite	3 457,45	+0,17%	-5,0%
Nikkei 225	26 526,82	+0,19%	-7,9%
FTSE 100	7 489,46	+3,91%	+1,2%
DAX 30	14 567,23	+3,67%	-8,3%
Bovespa	113 141,9	+1,39%	+7,9%
BSE Sensex	55 686,78	-0,31%	-4,4%
MSCI World	2 911,03	-2,32%	-9,9%
MSCI EM	1 171,99	+1,48%	-4,9%
VIX	27,59	-2,73 пт	+10,37 пт
RVI	127,53	+10,2 пт	+94,71 пт



Товарные рынки

	последнее	Δ 1 день	Δ с н.г.
Bloomberg Commodity	115,40	+2,67%	+16,4%
Brent, \$/баррель	102,50	+4,67%	+31,8%
WTI, \$/баррель	96,43	+5,28%	+28,2%
Urals, \$/баррель	93,23	+1,57%	+21,4%
Пр. газ (US), \$/10 мBTU	4,588	+2,64%	+23,0%
Золото, \$/тр. унцию	1 909,72	+1,17%	+4,4%
Серебро, \$/тр. унцию	24,36	+0,70%	+5,7%
Палладий, \$/тр. унцию	2 502,32	+5,71%	+27,2%
Платина, \$/тр. унцию	1 059,76	+0,53%	+9,8%
Никель, \$/тонну	24 361,00	-1,44%	+17,4%
Медь, \$/тонну	9 873,00	+0,09%	+1,6%
Алюминий, \$/тонну	3 357,50	-1,09%	+19,6%
Железная руда (КНР), \$/т	141,76	-0,63%	+26,0%
HRC1 (сталь, США), \$/т	1 075,00	+1,61%	-25,1%
Пшеница, центов/бушель	898,25	+6,55%	+16,5%
BTC/USD	38 012,31	-2,53%	-17,9%



Evraz в 2021 году нарастил EBITDA более чем вдвое: до \$5,015 млрд

EVR, N/R | GBP204,70 (+19,53%)

Событие: Evraz в 2021 году получил \$5,015 млрд EBITDA по МСФО (рост на 127%). Выручка увеличилась в прошлом году на 45,2% и составила \$14,159 млрд. Чистая прибыль выросла до \$3,107 млрд с \$858 млн годом ранее. Свободный денежный поток компании составил \$2,257 млрд против \$1,020 млрд годом ранее. Чистый долг на конец года зафиксирован на уровне \$2,667 млрд (снижение на 20,5% к 2020 году). Соотношение чистого долга к EBITDA сократилось до 0,5х с 1,5х годом ранее. По итогам работы совет директоров Evraz утвердил выплату финальных дивидендов за 2021 год в размере \$0,5 на акцию. Дата закрытия реестра на получение дивидендов - 11 марта, выплата назначена на 30 марта.

Наш взгляд: ожидаемо сильные финансовые результаты на фоне благоприятной конъюнктуры на рынке стали и угля. При этом на угольный дивизион, который в текущем году будет выделен из группы, пришлось \$1,292 млрд или примерно четверть совокупного показателя EBITDA. С учетом промежуточных выплат за 2021 год Evraz за 2021 год направит акционерам по \$1,45 на акцию против \$0,5 по итогам 2020 года.

Алексей Павлов

Добыча газа «Газпром» в феврале 2021 года снизилась на 2,1% г/г, а поставки в ЕС – на 30% г/г

GAZP P228,0 (+25,86%) | Покупать | Цель: P404,1 | Потенциал: +77,24%

Событие: по данным «Интерфакса» на основе отраслевой статистики, добыча газа «Газпром» в феврале 2022 г. составила около 42 млрд куб. м, или около 1,50 млрд куб. м/с, снизившись на 2,1% год к году. По нашим расчетам на основе данных «Газпрома» за 1-23 февраля 2022 г. поставки газа в ЕС снизились на 30,0% относительно аналогичного периода 2021 г. до 6,85 млрд куб. м, или около 20% от общей добычи газа компанией. Среднесуточные поставки в ЕС составили 0,30 млрд куб. м/с, что на 17,1% выше, чем в январе 2022 г.

Наш взгляд: февраль 2022 г. был значительно более теплым, чем февраль 2021 г., как в РФ, так и в Европе: средняя температура была выше на 7 градусов в РФ и на 3 градуса в Европе. Тем не менее падение объемов добычи было незначительным год к году несмотря на значительно более высокую температуру, особенно в РФ. Мы полагаем, что «Газпром» произвел закачку неустребованного газа в свои подземные хранилища. Поставки газа в ЕС выросли по сравнению с январскими, вероятно, благодаря снижению базовой цены по ряду срочных контрактов.

Алексей Кокин

Зарубежный фондовый рынок

Взгляд трейдера

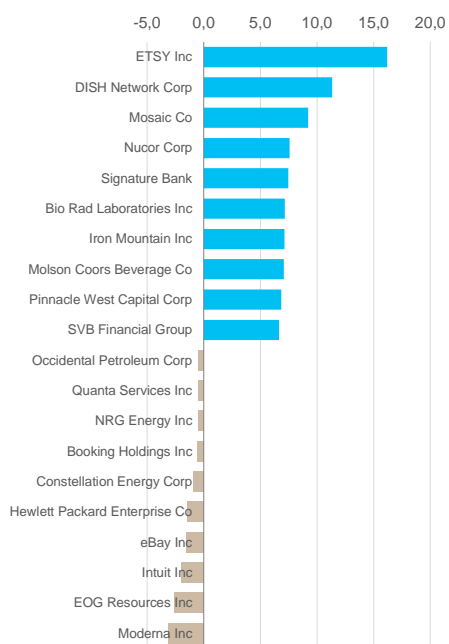
Последние два торговых дня на прошлой неделе американский фондовый рынок рос. Потери, которые несут российская экономика и экономики Европы в результате конфликта на Украине, скорее всего, станут прибылью для американских транснациональных корпораций. Сегодня вероятен риск-офф на фоне роста цен на нефть на 6% и риска дальнейшей неконтролируемой эскалации военного конфликта. Вынужденные продажи иностранных активов российскими инвесторами из-за санкций – дополнительный фактор для падения. Весь фокус – на Россию и Украину.

Антон Затолокин

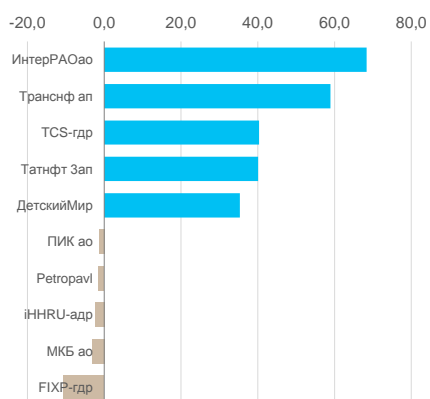
Эскалация конфликта вокруг Украины и шквал санкций, который обрушился на Россию на выходных, ожидаемо спровоцировал новый виток роста цен на товарные активы. Утром понедельника нефть росла на 5% с лишним, алюминий прибавлял больше 3,5%, а никель – около 2%. Инвесторы опасаются перебоев с поставками сырья, но видят и риски замедления экономики США из-за указанных событий. Рынок ждет, что эскалация конфликта вокруг Украины вынудит ФРС смягчить позицию. Фьючерсы на ставку по федеральным фондам сегодня учитывают в ценах 5,75 ее повышений до конца года против 6,22 повышений по состоянию на закрытие сессии 25 февраля. Доходность 10-летних гособлигаций США снизилась примерно на 7 б.п. до 1,90%.

Олег Сыроваткин

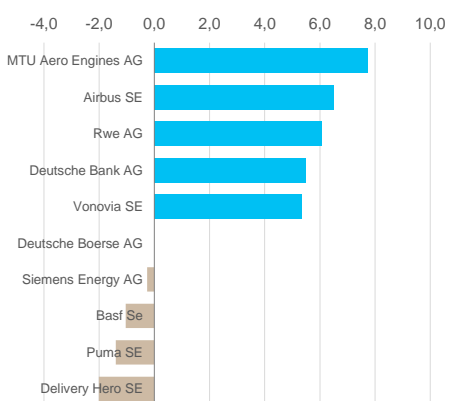
Лидеры/отстающие индекса S&P500



Лидеры/отстающие индекса Мосбиржи



Лидеры/отстающие индекса DAX



Coinbase отчитался за 4 квартал 2021 года лучше ожиданий

COIN, N/R | \$176,83 (-1,52%)

Событие: в 4 кв. 2021г. выручка Coinbase (ведущая площадка для торговли криптовалютой в США) составила \$2,5 млрд (+327% г/г), превысив прогноз на \$510 млн. При этом Q4 GAAP EPS составил \$3,32, превысив прогноз на \$1,43.

Наш взгляд: сильные результаты за 4 кв. были показаны на фоне растущих операционных расходов, которые компания продолжит наращивать в 2022 году. Финансовые результаты в виде комиссионных доходов Coinbase сильно коррелируют с ценами на криптовалюту, а относительно низкие цены на биткоин с начала 2022 года указывают на более слабую выручку в 1 кв 2022 г. Учитывая значительную волатильность рынка криптовалют, рост бизнеса Coinbase нестабилен, и нет оснований полагать, что высокие объемы, наблюдавшиеся в четвертом квартале, сохранятся. На 2022 год Coinbase прогнозирует среднее количество розничных клиентов на уровне 5,0–15,0 млн по сравнению с 8,4 млн в 2021 году, а средний чистый доход от транзакций на одного клиента ожидается на уровнях ниже 2021 года. Компания также ожидает, что транзакционные расходы в 2022 году составят 20% дохода по сравнению с 17 % в 2021 году. Рынок, вероятно, ожидал большего прогнозного роста, однако реакция инвесторов в акциях в целом умеренно-негативная.

Иван Авсейко

SEC проверит Илона Маска и его брата на предмет потенциальных нарушений правил инсайдерской торговли

TSLA, N/R | 809,87 (+1,14%)

Событие: SEC проверяет сделки по продаже акций главным исполнительным директором Tesla Илоном Маском и членом совета директоров Кимбалом Маском, чтобы выяснить, не были ли нарушены правила инсайдерской торговли.

Наш взгляд: The Wall Street Journal сообщает, что SEC начала расследование еще в прошлом году после того, как Кимбал Маск продал акции Tesla на сумму \$108 млн за день до того, как Илон Маск опубликовал в Твиттере опрос пользователей с вопросом, должен ли он избавиться от 10% своей доли в компании. Акции Tesla резко упали после того, как твит и потенциальные продажи бумаг были расценены в качестве негативных факторов для акций TSLA. Илон Маск завершил свои продажи, чтобы помочь погасить налоговые обязательства, связанные с исполнением опционов. Полагаем, что даже если SEC посчитает данные транзакции незаконными, Илон Маск отделается несущественным штрафом. Регулятор и ранее проявлял снисхождение в вопросах манипулирования Маском ценами акций TSLA.

Иван Авсейко

Центральные ожидания рынков

Дата	Событие	Ожидания	Важность
28 февраля	Оптовые запасы в США, январь	800К	\$\$
	Индексы менеджеров по закупкам Чикаго в США, февраль	62,8 п.	\$\$\$
1 марта	Индексы менеджеров по закупкам в промышленности и секторе услуг Китая, февраль	50,5 п. и 49,8 п.	\$\$\$
	Индексы менеджеров по закупкам от IHS Markit в промышленности, февраль		\$\$\$
	Расходы на строительство в США, январь	-0,1% м/м	\$\$
	Индексы экономической активности в США от ISM, февраль		\$\$\$
2 марта	Розничные продажи в России, январь		\$\$
	Рынок труда в России, январь		\$\$
	Строительство в России, январь		\$\$
	"Бежевая книга" ФРС США, февраль		\$\$\$
3 марта	Индексы менеджеров по закупкам в секторе услуг Китая от Caixin, февраль	50,7 п.	\$\$
	Заказы на товары длительного использования в США, январь		\$\$
	Фабричные заказы в США, январь	+0,5% м/м	\$\$
	Индексы менеджеров по закупкам от IHS Markit в секторе услуг, февраль		\$\$\$
4 марта	Рынок труда в США, февраль	безработица 3,9%	\$\$\$\$
	Число новых рабочих мест вне с/х сектора США, февраль	+400 тыс.	\$\$\$\$

Предстоящие корпоративные события

Дата	Событие	Ожидания	Важность
28 февраля	ММК, квартальный отчёт	EPS P0,34	\$\$
	FixPrice, квартальный отчёт	EPS P26,32	\$\$
	"Русгидро", квартальный отчёт	EPS P232,36	\$\$
	Zoom, квартальный отчёт (после закрытия рынка)	EPS \$1,074	\$\$\$
1 марта	"Русгидро", квартальный отчёт	EPS P0,136	\$\$
	"Детский мир", квартальный отчёт	EPS P15,26	\$\$\$
	"ИнтерРАО", квартальный отчёт	EPS P1,24	\$\$
	Bayeg, квартальный отчёт	EPS €6,219	\$\$\$
	Baidu, квартальный отчёт (до открытия рынка)	EPS 8,831 CNY	\$\$\$
	Salesforce, квартальный отчёт (после закрытия рынка)	EPS \$0,743	\$\$\$
2 марта	"Сбербанк", квартальный отчёт	EPS P55,36	\$\$\$\$
	"Полиметалл", квартальный отчёт	EPS P2,03	\$
	"АЛРОСА", квартальный отчёт	EPS P14,11	\$\$\$
	Snowflake, квартальный отчёт (после закрытия рынка)	EPS \$0,026	\$\$\$
3 марта	VK, квартальный отчёт	EPS P18,18	\$\$
	МТС, квартальный отчёт	EPS P37,056	\$\$\$
	Вodafone, квартальный отчёт (после закрытия рынка)	EPS \$8,129	\$\$\$
4 марта	"Мосэнерго", квартальный отчёт	EPS P0,317	\$
	"Магнит", квартальный отчёт	EPS P452,97	\$\$\$
	"Мосбиржа", квартальный отчёт	EPS P12,29	\$\$
	"Ростелеком", квартальный отчёт	EPS P9,91	\$\$

Источники: Bloomberg, эмитенты

Ликвидные российские акции

Акция	Тикер	Цена, RUB	Капитализация, млрд RUB	Рекомендация	Ожидаемая дивидендная доходность	Цель, RUB	Upside	Изменение		P/E		EV/EBITDA*	
								1D	1Y	20E	21E	20E	21E
Сбербанк АО	SBER	131,12	2 949	Покупать	20,3%	366,00	179,1%	16,0%	-51,5%	2,6	2,4	0,5	0,5
Газпром	GAZP	228,00	5 634	Покупать	20,0%	404,10	77,2%	25,9%	4,8%	3,0	2,3	3,2	2,7
ЛУКОЙЛ	LKOH	4 915	3 571	Покупать	16,1%	7 995	62,7%	28,8%	-11,8%	6,2	4,6	3,0	2,5
Яндекс	YNDX	1 931	570	▲	0,0%	4 000	107,1%	8,3%	-59,9%	n/a	20,7	32,7	9,7
ГМК Норильский никель	GMKN	19 052	3 073	▲	16,1%	25 000	31,2%	13,5%	-18,9%	6,5	5,5	4,4	4,6
НОВАТЭК	NVTK	1 134	3 853	▲	6,1%	1 600	41,1%	24,7%	-11,1%	8,8	8,4	11,7	11,3
Polymetal International	POLY	837	425	▲	8,9%	1 500	79,2%	16,3%	-44,3%	4,6	5,4	4,0	4,6
Полюс	PLZL	10 633	1 514	▲	5,6%	14 900	40,1%	25,0%	-24,2%	7,9	9,1	6,0	6,5
Роснефть	ROSN	308,0	3 264	▲	13,5%	550,0	78,6%	15,7%	-41,2%	3,3	2,5	3,3	2,7
Магнит	MGNT	3 202	316	▲	17,3%	5 200	62,4%	5,4%	-35,0%	7,3	5,9	4,5	3,6
Татнефть АО	TATN	353,0	866	▲	11,9%	600,0	70,0%	23,9%	-32,4%	5,0	n/a	3,0	n/a
Сургутнефтегаз АО	SNGS	22,42	1 041	▲	3,1%	33,00	47,2%	14,2%	-31,0%	2,0	1,9	---	---
X5 Retail Group	FIVE	1 179	275	▲	15,7%	2 400	103,6%	14,0%	-51,9%	7,5	5,3	4,1	4,3
МТС	MTSS	217,5	470	Активно покупать	17,3%	365,5	68,0%	19,7%	-30,5%	6,1	5,9	4,3	4,2
VK	VKCO	296	73	▲	0,0%	800	170,3%	19,0%	-85,3%	n/a	4,5	4,8	3,0
Сургутнефтегаз АП	SNGSP	29,99	---	▲	14,7%	40,00	33,4%	14,6%	-23,7%	---	---	---	---
TCS Group	TCSG	3 055	602	▲	0,0%	5 700	86,6%	40,4%	-20,8%	10,2	8,1	3,7	3,4
Мосбиржа	MOEX	95,5	226	▲	11,4%	155,0	62,3%	4,9%	-44,9%	8,2	7,5	1,7	1,6
НЛМК	NLMK	177,5	1 124	▲	26,4%	220,0	23,9%	11,4%	-20,1%	2,7	4,2	2,2	3,8
Сбербанк АП	SBERP	131,3	---	Покупать	20,3%	330,0	151,3%	21,7%	-47,4%	---	---	---	---
Интер РАО ЕЭС	IRAO	2,579	298	▲	10,1%	5,000	93,9%	68,4%	-49,7%	2,2	2,4	0,6	0,6
АЛРОСА	ALRS	79,60	633	▲	20,5%	120,00	50,8%	26,5%	-20,0%	6,2	6,2	4,7	4,2
Северсталь	CHMF	1 315	1 181	▲	24,9%	1 550	17,9%	19,1%	-2,1%	4,0	5,0	3,0	4,1
ВТБ	VTBR	0,0201	256	Пересмотр	32,8%	0,0400	98,9%	0,2%	-45,8%	0,8	1,2	0,1	0,2
Ростелеком АО	RTKM	62,27	245	▲	9,2%	85,00	36,5%	12,2%	-42,8%	8,6	6,2	3,8	3,6
Фосагро	PHOR	5 015	666	►	17,6%	5 100	1,7%	17,5%	23,9%	5,1	5,0	4,2	4,1
Ozon Holdings	OZON	1 006	211	▲	0,0%	2 500	148,6%	27,0%	-77,6%	n/a	n/a	n/a	n/a
Детский мир	DSKY	84,34	63	Покупать	18,0%	146,50	73,7%	35,3%	-40,6%	4,8	n/a	4,3	n/a
Петропавловск	POGR	9,41	42	Пересмотр	0,0%	20,00	112,7%	-1,4%	-67,2%	26,3	5,4	4,1	3,6
Транснефть АП	TRNFP	128 750	---	▲	12,0%	150 000	16,5%	59,0%	-9,9%	---	---	---	---
РУСАЛ	RUAL	60,06	947	Активно покупать	0,0%	93,80	56,2%	17,3%	54,3%	3,9	2,9	7,7	9,3
АФК Система	AFKS	12,63	120	Покупать	3,6%	46,20	265,8%	14,4%	-63,9%	10,2	3,9	3,8	3,2
Аэрофлот	AFLT	36,74	90	►	0,0%	50,00	36,1%	10,2%	-47,3%	n/a	3,4	8,5	4,0
Татнефть АП	TATNP	313,1	---	Покупать	13,4%	541,0	72,8%	40,1%	-36,3%	---	---	---	---
ММК	MAGN	47,68	540	▲	21,0%	65,00	36,3%	10,1%	-12,0%	2,4	3,1	1,7	2,0
ПИК	PIKK	495,0	332	Покупать	12,1%	1 470,0	197,0%	-1,4%	-35,8%	2,9	3,3	6,8	4,3
РусГидро	HYDR	0,654	308	▲	9,2%	0,830	26,9%	9,4%	-16,3%	8,1	5,1	3,4	3,5
Globaltrans	GLTR	362,5	59	Активно покупать	13,9%	640,0	76,6%	3,3%	-27,2%	7,7	4,0	4,2	3,1
ФСК ЕЭС	FEES	0,09	116	▲	18,3%	0,17	82,6%	13,8%	-56,6%	2,1	1,7	2,4	2,3
HeadHunter	HHRU	1 549	64	▲	3,9%	3 800	145,3%	-0,3%	-41,2%	14,7	8,6	9,3	6,3
QIWI	QIWI	392,5	30	►	17,8%	550,0	40,1%	-0,3%	-51,3%	1,9	3,8	---	---
ЛСР	LSRG	520,0	54	▲	7,5%	700,0	34,6%	-0,3%	-39,7%	3,4	4,1	4,0	3,8
Совкомфлот	FLOT	45,37	108	▲	11,0%	85,00	87,3%	-0,3%	-49,7%	25,8	5,7	5,6	4,9
МКБ	CBOM	5,170	172	▲	6,6%	6,500	25,7%	-0,3%	-22,8%	4,2	4,7	0,7	0,7
Россети	RSTI	0,660	138	►	3,8%	1,000	51,5%	-0,3%	-61,1%	2,3	1,4	3,4	3,0
Юнипро	UPRO	1,649	104	Покупать	21,2%	3,170	92,2%	-0,3%	-41,3%	12,6	4,7	3,5	2,9
MD Medical Group	MDMG	550,0	39	Покупать	7,3%	1 030,0	87,3%	-0,3%	9,6%	7,2	5,5	5,5	4,5
Etalon Group	ETLN	52,22	17	▲	23,0%	110,00	110,6%	-0,3%	-59,9%	6,3	2,0	3,7	2,7
М.Видео	MVID	264,4	48	▲	24,6%	500,0	89,1%	-0,3%	-67,8%	4,3	6,1	3,5	4,0
Лента	LNTA	120,70	63	▲	0,0%	197,00	63,2%	-0,3%	-54,3%	5,0	4,2	3,9	3,9
Русагро	AGRO	865	107	▲	17,4%	1 280	48,0%	-0,3%	-3,9%	2,6	4,3	5,6	5,7
Энел Россия	ENRU	0,642	23	►	13,2%	0,800	24,6%	-0,3%	-22,4%	7,7	7,1	6,9	4,7
Самолет	SMLT	2 597,50	192	Покупать	4,7%	6 301	142,6%	-0,3%	123,9%	102,5	4,9	24,3	3,9
ОГК-2	OGKB	0,385	43	Покупать	25,2%	0,850	120,7%	-0,3%	-50,6%	2,7	2,0	2,2	1,9
БСП	BSBP	66,98	32	▲	5,2%	80,00	19,4%	-0,3%	20,1%	2,1	2,1	0,3	0,3

* P/BV для банков. Показатели P/E, P/BV и EV/EBITDA рассчитаны с учетом данных консенсус-прогнозов Reuters. Рекомендации «Открытие Брокер»

Otkritie © 2021

АО «Открытие Брокер» (бренд «Открытие Инвестиции»), лицензия профессионального участника рынка ценных бумаг на осуществление брокерской деятельности № 045-06097-100000, выдана ФКЦБ России 28.06.2002 (без ограничения срока действия).

ПАО Банк «ФК Открытие», генеральная лицензия Банка России № 2209 от 24.11.2014.

Предоставлено исключительно для личного использования лицом, получившим настоящий материал. Несанкционированное копирование, распространение, а также публикация в любых целях запрещены АО «Открытие Брокер» (бренд «Открытие Инвестиции») и ПАО Банк «ФК Открытие» (далее вместе «Компани»).

ПОДТВЕРЖДЕНИЕ АНАЛИТИКОВ И ОТКАЗ ОТ ОТВЕТСТВЕННОСТИ

Настоящий материал (далее – «аналитический отчет») носит исключительно информационный характер и основан на информации, которой располагают Компании на дату выхода аналитического отчета. Аналитический отчет не является предложением по покупке либо продаже активов и не может рассматриваться как рекомендация к подобному рода действиям. Компании не утверждают, что все приведенные сведения являются единственно верными. Компании не несут ответственности за использование информации, содержащейся в аналитическом отчете, а также за возможные убытки от любых сделок с активами, совершенных на основании данных, содержащихся в аналитическом отчете. Компании не берут на себя обязательство корректировать отчет в связи с утратой актуальности содержащейся в нем информации, а равно при выявлении несоответствия приводимых в аналитическом отчете данных действительности.

Представленная информация не является индивидуальной инвестиционной рекомендацией, ни при каких условиях, в том числе при внешнем совпадении ее содержания с требованиями нормативно-правовых актов, предъявляемых к индивидуальной инвестиционной рекомендации. Любое сходство представленной информации с индивидуальной инвестиционной рекомендацией является случайным. Какие-либо из указанных финансовых инструментов или операций могут не соответствовать Вашему инвестиционному профилю. Упомянутые в представленном сообщении операции и (или) финансовые инструменты ни при каких обстоятельствах не гарантируют доход, на который Вы, возможно, рассчитываете при условии использования предоставленной информации для принятия инвестиционных решений. «Открытие Брокер» не несет ответственности за возможные убытки инвестора в случае совершения операций либо инвестирования в финансовые инструменты, упомянутые в представленной информации. Во всех случаях определение соответствия финансового инструмента либо операции инвестиционным целям, инвестиционному горизонту и толерантности к риску является задачей инвестора.

Аналитический отчет носит ознакомительный характер, представленная в нем информация не является гарантией или обещанием доходности вложений в будущем. Инвестирование в финансовые инструменты связано с высокой степенью рисков и не подразумевает каких-либо гарантий как по возврату основной инвестированной суммы, так и по получению каких-либо доходов. Заявления любых лиц о возможном увеличении в будущем стоимости инвестированных средств могут рассматриваться не иначе как предположения. Инвестиции в активы сопряжены со следующими рисками: риски, связанные с ведением деятельности в конкретной юрисдикции, риски, связанные с экономическими условиями, конкурентной средой, быстрыми технологическими и рыночными изменениями, а также с иными факторами, которые могут привести к существенным отклонениям от прогнозируемых показателей. Указанные факторы могут привести к тому, что действительные результаты будут существенно отличаться от опережающих заявлений Компаний, содержащихся в аналитическом отчете.

Ближайший офис: <http://open-broker.ru/offices/>
+7 (495) 232-99-66
8 800 500-99-66 – бесплатный для всех городов РФ
clients@open.ru

Личные брокеры

<http://private.open-broker.ru/>
+7 (495) 777-34-87

Инвестиционные консультанты

<https://pb.open.ru/finance-capital/>
8 800 222-02-22

Еврооблигации

8 800 500-99-66 – деск облигаций

Структурные продукты

<https://open-broker.ru/investing/structural-products/>

Управление анализа рынков

research@open.ru

Антон Затолокин

Начальник управления

Алексей Павлов, PhD

Главный аналитик, российский рынок акций

Алексей Кокин

Главный аналитик, нефтегазовый сектор

Алексей Корнилов, CFA

Главный аналитик, международный рынок акций

Иван Авсейко

Ведущий аналитик, международный рынок акций

Эркен Кичибаев

Аналитик, международный рынок акций

Антон Руденко

Ведущий аналитик, стратегия на рынке акций

Илья Мартыненко

Технический аналитик

Владимир Малиновский

Начальник отдела анализа долгового рынка

Александр Шураков

Ведущий аналитик, еврооблигации

Тимур Хайруллин, CFA

Главный аналитик, структурные продукты

Михаил Шульгин

Начальник отдела глобальных исследований

Олег Сыроваткин

Ведущий аналитик, глобальные исследования

Оксана Лукичева

Аналитик, товарные рынки

Андрей Кочетков, PhD

Ведущий аналитик, глобальные исследования