Ключевые индикаторы

Данные по состоянию на 09:27МСК

	последнее	Δ 1день	Δ с н.г.
Курс ЦБ USDRUB	73,505	-2,00%	-1,1%
USD/RUB	75,45	+0,88%	+0,4%
EUR/RUB	80,15	-1,73%	-6,2%
EUR/USD	1,0775	-0,57%	-5,2%
Золото ЦБ РФ, руб./гр.	4 593,43	-2,3%	+8,0%
Ключевая ставка ЦБ	17,00%	0,000	+850 бп
UST 10Y	2,86%	+3 бп	+135 бп
Russia 2047	5,63%	0,00 б.п.	+192 бп
ОФЗ-26230	9,95%	11 б.п.	+156 бп
Brent, $/баррель	103,04	-2,93%	+32,5%
Золото, $/тр. унцию	1 917,063	-0,76%	+4,8%
IMOEX	2 232,23	-1,71%	-41,1%
RTS	928,30	-3,45%	-41,8%
S&P 500	4 271,78	-2,77%	-10,4%
STOXX Europe 600	453,31	-0,39%	-7,1%
Shanghai Composite	3 086,92	+0,23%	-15,2%

Валютный рынок

	последнее	Δ 1день	Δ с н.г.
DXY	101,33	+0,20%	+5,9%
GBP/USD	1,2805	-0,25%	-5,4%
USD/CNY	6,5445	+0,66%	+3,1%
USD/JPY	128,5720	-0,15%	+11,7%
USD/CHF	0,9540	+0,10%	+5,0%
AUD/USD	0,7174	-0,89%	+1,3%
USD/CAD	1,27320	+0,17%	+0,8%
NZD/USD	0,6599	-0,69%	-3,3%

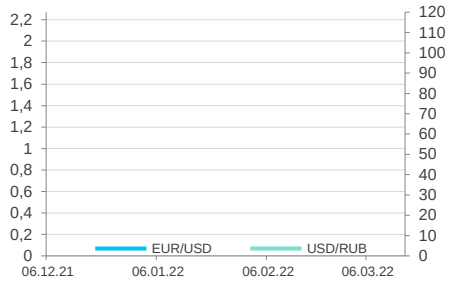

Глобальный денежный рынок

	последнее	Δ 1день	Δ с н.г.
LIBOR 3M USD	---	---	---
EURIBOR 3M EUR	---	---	---
LIBOR 3M GBP	---	---	---
LIBOR 3M JPY	---	---	---
U.S. Treasury 10Y	---	---	---
Bund 10Y	---	---	---
Gilt 10Y	---	---	---
Japan GB 10Y	---	---	---

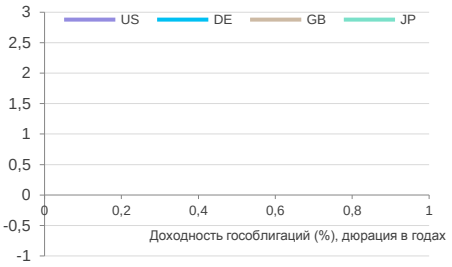

Российский денежный рынок

	последнее	Δ 1день	Δ с н.г.
RUONIA	---	---	---
MOSPRIME 1M	---	---	---
MOSPRIME 3M	---	---	---
MOSPRIME 6M	---	---	---
NDF USDRUB 3M	---	---	---
NDF USDRUB 6M	---	---	---
NDF USDRUB 12M	---	---	---

Otkritie © 2021

Главное

- Внешний фон выглядит негативным: азиатские фондовые индексы снижаются вместе с фьючерсами на S&P 500 и ценами на нефть
- «Норильский никель» намерен выплатить по итогам 2021 года финальные дивиденды в размере 1 166,22 рубля на одну акцию. Допускаем, что компания может сохранить относительно щедрую дивидендную политику даже в сложившихся условиях (перейти)
- Илона Маска могла обидеть короткая позиция Билла Гейтса в акциях Tesla. Двум миллиардерам, возможно, придется обсудить собственный вклад в борьбу с изменением климата (перейти)
- Акции Verizon подешевели на 5,6% после публикации отчета за 1 кв. 2022 г. Снижение могло быть обусловлено понижением прогноза и общим негативным настроением на рынке (перейти)
- Snap отчитался за 1 кв. 2022 г. в рамках ожиданий. Компании удалось увеличить среднюю выручку на пользователя несмотря на замедление темпов роста их числа (перейти)

Российский фондовый рынок

Взгляд трейдера

Основной новостью для российского рынка в пятницу стало интервью и.о. командующего войсками Центрального военного округа Рустама Миннекаева, в котором он отметил, что на втором этапе «военной спецоперации» одной из задач российской армии является установление полного контроля над Донбассом и Южной Украиной (Херсонская, Николаевская, Днепропетровская, Одесская и Запорожские области). Информация не была подтверждена на более высоком уровне, но, скорее всего, соответствует действительности, поскольку высказывалась официальным военным лицом высокого ранга. Выполнение данной задачи предполагает долгие бои, множество жертв, разрушений и, очевидно, усиление экономической изоляции России. Индекс МосБиржи упал, но не слишком значительно: на 1,71% до 2 232,23 п. Постепенно все перестраиваются под новую реальность затяжного конфликта, поэтому заметная часть ликвидных акций закрылась в плюсе: «Яндекс», «Татнефть» (ао и ап), «Северсталь», «Мечел» (ао и ап), «АЛРОСА», «Русал» и др.

Антон Затолокин

Фондовый индекс Азиатско-тихоокеанского региона (MXAP) снижается шестую сессию из последних семи. Ухудшение эпидемиологической обстановки в Китае, которое привело к частичным локдаунам в Пекине, усиливает опасения снижения спроса на энергоносители. На этом фоне нефть теряет около 3% (котировки WTI опустились ниже $100 за баррель), а курс доллара к оффшорному юаню достиг максимального уровня с апреля 2021 года в области 6,58. Рынок опасается, что меры экономической поддержки, принимаемые Пекином, могут оказаться неэффективными на фоне политики нулевой терпимости к Covid-19. Доходности гособлигаций США сегодня несколько снижаются, но это вряд ли можно рассматривать в качестве позитива для рынка акций, т.к. данный фактор, скорее, указывает на усиление спроса на защитные активы, вроде трежерис.

Олег Сыроваткин

«Норильский никель» намерен выплатить по итогам 2021 года финальные дивиденды в размере 1 166,22 рубля на одну акцию

GMKN, N/R | ₽19 700,00 (-3,69%)

Событие: совет директоров ПАО «ГМК «Норильский никель»» рекомендовал выплатить по итогам 2021 года финальные дивиденды в размере 1 166,22 рубля на одну обыкновенную акцию. В целом на выплату дивидендов рекомендуется направить около 178,3 млрд рублей. Совет директоров утвердил дату проведения годового Общего собрания акционеров (ГОСА) — 3 июня 2022 года. Совет директоров рекомендует акционерам установить 14 июня 2022 года датой, на которую определяются лица, имеющие право на получение дивидендов.

Российский долговой рынок

	последнее	Δ 1день	Δ с н.г.
Russia 2023	---	---	---
Russia 2030	---	---	---
Russia 2047	---	---	---
ОФЗ-26205	---	---	---
ОФЗ-26223	---	---	---
ОФЗ-26230	---	---	---

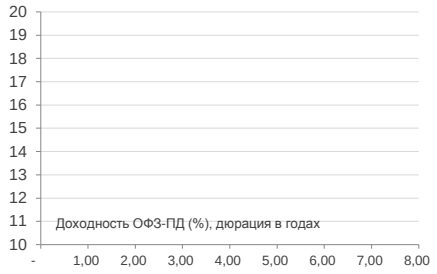

Рынки акций

	последнее	Δ 1день	Δ с н.г.
IMOEX	---	---	---
RTS	---	---	---
S&P 500	---	---	---
STOXX Europe 600	---	---	---
Shanghai Composite	---	---	---
Nikkei 225	---	---	---
FTSE 100	---	---	---
DAX 30	---	---	---
Bovespa	---	---	---
BSE Sensex	---	---	---
MSCI World	---	---	---
MSCI EM	---	---	---
VIX	---	---	---
RVI	---	---	---

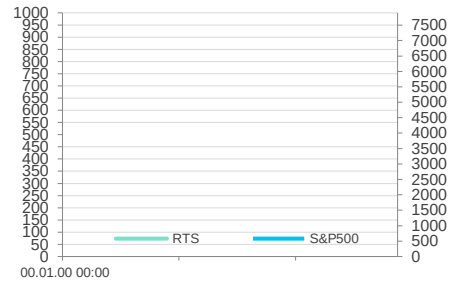

Товарные рынки

	последнее	Δ 1день	Δ с н.г.
Bloomberg Commodity	---	---	---
Brent, $/баррель	---	---	---
WTI, $/баррель	---	---	---
Urals, $/баррель	---	---	---
Пр. газ (US), $/10 mBTU	---	---	---
Золото, $/тр. унцию	---	---	---
Серебро, $/тр. унцию	---	---	---
Палладий, $/тр. унцию	---	---	---
Платина, $/тр. унцию	---	---	---
Никель, $/тонну	---	---	---
Медь, $/тонну	---	---	---
Алюминий, $/тонну	---	---	---
Железная руда (КНР), $/т	---	---	---
HRC1 (сталь, США), $/т	---	---	---
Пшеница, центов/бушель	---	---	---
BTC/USD	---	---	---

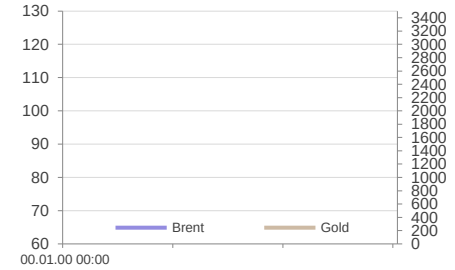

Okritie © 2021

Наш взгляд: по итогам 9 месяцев компания выплатила 1 523,17 руб. на акцию. По итогам года компания выплатит около 50% годовой EBITDA, что выше нижней границы в рамках дивидендной политики общества (30%). Действие текущей дивидендной политики закончится в текущем году. Учитывая риски, накладываемые геополитикой на деятельность всех экономических агентов в России, мы допускаем, что компания может сохранить относительно щедрую политику даже несмотря на значительный размер инвестиционной программы.

Антон Затолокин

Зарубежный фондовый рынок

Взгляд трейдера

Опасения вероятного повышения процентной ставки ФРС в мае на 0,5 п.п. обвалили рынок акций США. Индекс S&P 500 упал на 2,77% до 4 271,78 пунктов. Сильное падение наблюдается уже второй день подряд и является довольно бескомпромиссным. Тестирование психологически важного уровня в 4 000 п. вполне вероятно. Остальные рынки (скорее всего, и российский) будут следовать негативной динамике. Технически все выглядит так, что большинство акций, продемонстрировавших положительную динамику в пятницу, могут её продолжить. Видно, что продажи концентрируются вокруг «голубых фишек» в большой доле в свободном обращении.

Антон Затолокин

Илона Маска могла обидеть короткая позиция Билла Гейтса в акциях Tesla

TSLA, N/R | $1 005,05 (-0,37%)

Событие: в СМИ просочилась информация, что у сооснователя компании Microsoft Билла Гейтса может быть короткая позиция в акциях Tesla в размере $0,5 млрд. При этом интернет-издание оговаривается, что эта информация не может быть независимо подтверждена.

Наш взгляд: для Маска обидным может быть не сам факт, что у Билла Гейтса открыта короткая позиция в акциях Tesla, но то, что Гейтс борется за экологию и с изменением климата. При этом, по мнению Маска, Tesla делает больше всех, чтобы спасти планету от этого изменения климата. Поэтому такое поведение со стороны Билла Гейтса ему кажется как минимум нелогичным. Со своей стороны, Билл Гейтс полагает, что автомобили – это лишь малая доля проблемы. Две трети причин изменения климата, по его мнению, лежат в других областях, например, связанных с металлом, цементом или мясом. Бороться с этими двумя третями гораздо сложнее, чем с автомобильными выхлопами. Видимо, договориться им о значимости собственного вклада в дело спасения планеты будет сложно. Но такая дискуссия, несомненно, выглядит интересной.

Алексей Корнилов

Акции Verizon подешевели на 5,6% после публикации отчета за 1 кв. 2022 г.

VZ, N/R | $51,91 (-5,64%)

Событие: акции Verizon снизились на 5,6% после публикации квартального отчета (пресс-релиз), согласно которому общая выручка в 1 квартале увеличилась на 2,1% г/г. Выручка в основном беспроводном сегменте увеличилась на 9,5%. Квартальная скорректированная прибыль на акцию осталась почти на прежнем уровне – $1,35 против $1,36 годом ранее. Компания также сообщила о сокращении числа телефонных подписчиков на 36 000.

Наш взгляд: отчет компании был в целом в рамках ожиданий. Хороший прирост выручки в беспроводном сегменте, который является основным для компании, был обусловлен развитием услуг 5G. Компания рассчитывает, что дальнейший рост будет приходиться именно на этот сегмент. Сокращение подписчиков на 36 000 было ожидаемым и даже оказались лучше ожиданий от Factstet. Компания несколько понизила прогноз по выручке и прибыли на весь 2022 год – это, пожалуй, стало реальным негативом для акций. Высокие расходы на оборудование для C-Band 5G сетей и значительные расходы на продвижение услуги 5G Ultra на фоне сильной конкуренции, по всей видимости, сказываются на понижении прогноза. Все это в совокупности с общим негативным настроением в пятницу стало поводом для снижения акций на 5,6%. В целом Verizon воспринимается в качестве дивидендной истории, а не компании роста. Индикативная дивидендная доходность составляет около 4,9%. При этом ее акции торгуются примерно на том же уровне, что и 20 лет назад.

Алексей Корнилов

Лидеры/отстающие индекса S&P500
(данные на 02.04.2022)

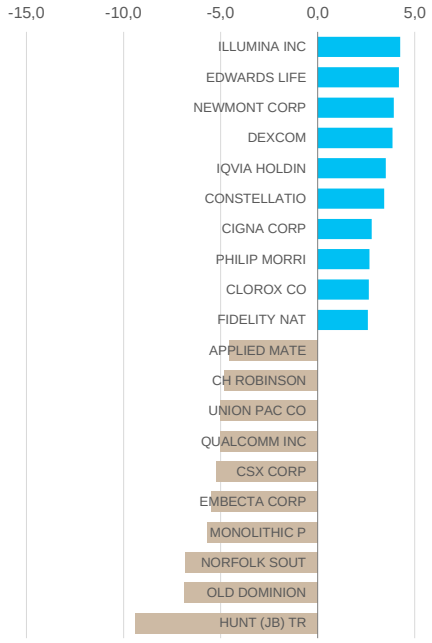

Лидеры/отстающие индекса DAX (данные на 02.04.2022)

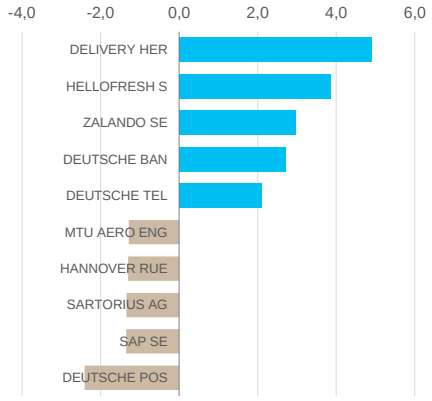

Лидеры/отстающие индекса SSE Composite
(данные на 02.04.2022)

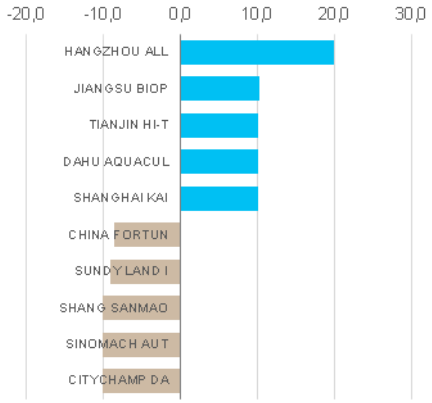

Snap отчитался за 1 кв. 2022 г. в рамках ожиданий

SNAP, N/R | $29,76 (+1,16%)

Событие: бизнес цифровой рекламы Snap показал устойчивость, но темпы роста могут сократиться в следующем квартале.

Наш взгляд: выручка компании увеличилась на 38% г/г превысив $1 млрд, что показало продолжение устойчивого роста рынка цифровой рекламы для компании. Количество ежедневно активных пользователей увеличилось на 18% г/г до 332 млн, при этом значимый прирост наблюдался на рынке развивающихся стран (+36% г/г), тогда как в Северной Америке и Европе темпы роста замедлились до 5% г/г и 10% г/г соответственно. Несмотря на замедление темпов роста пользователей, Snap удалось увеличить показатель средней выручки на одного пользователя (ARPU) на 31% г/г и 30% г/г на ключевых рынках Северной Америки и Европы соответственно, что показывает способность компании существенно увеличивать монетизацию своего продукта в условиях сокращения темпов роста клиентской базы. Компания отметила увеличение уровня вовлеченности пользователей старше 25 лет на 25% г/г, что показывает положительный тренд роста более возрастной клиентской базы Snapchat, основной категорией которой остаются пользователи от 18 до 25 лет. Чистый убыток увеличился на 25% г/г и составил около $360 млн в основном из-за переоценки инвестиций. Менеджмент Snap дал достаточно консервативный прогноз роста выручки на следующий квартал на 20-25%, что стало ниже ожиданий консенсус-прогноза, и связано с беспокойством по ухудшению макроэкономической среды.

Эркен Кичибаев

Центральные ожидания рынков

Дата	Событие	Ожидания	Важность
25 апреля	Индексы деловой активности в Германии от IFO, апрель		$ $ $
26 апреля	Заказы на товары длительного пользования в США, март		$ $ $
	Индекс цен на жильё в США от S&P, февраль	+18,9% г/г	$ $
	Индекс потребительского доверия в США, апрель	106 п.	$ $ $
	Продажи нового жилья в США, март	765К	$ $ $
27 апреля	Прибыль промышленных компаний в Китая, февраль		$ $
	Индекс потребительского доверия во Франции, апрель	91 п.	$ $ $
	Индекс потребительского доверия в Германии от Gfk, апрель	-16,3 п.	$ $ $
	Сальдо торгового баланса Италии, март		$
	Выступление Председателя ЕЦБ Кристин Лагард		$ $ $
	Индекс экономических ожиданий ZEW в Швейцарии, апрель		$ $
	Индекс отложенных продаж на рынке недвижимости в США, март	-1,5% г/г	$ $ $
	Сальдо торгового баланса США, март		$ $ $
28 апреля	Объём промышленного производства в России, март	-2,6% г/г	$ $ $
	Розничные продажи в России, март	4,3% г/г	$ $ $
	Уровень безработицы в России, март	4,5%	$ $ $
	ВВП России, 1 квартал		$ $ $
	Промпроизводство в Японии		$ $
	Индекс потребительских цен в Испании, апрель	+9,6% г/г	$ $
	Индекс потребительского доверия в Италии, апрель	109 п.	$ $
	Уровень безработицы в Испании, март	+14,2%	$ $
	Индексы экономических ожиданий в Еврозоне, март		$ $ $
	Индекс потребительских цен в Германии, апрель	+7,2% г/г	$ $ $
	ВВП США, 1 квартал	+1,1% г/г	$ $ $ $
29 апреля	Индекс менеджеров по закупкам в производственном секторе Китая от Caixin, апрель	50 п.	$ $ $
	ВВП Франции, 1 квартал	+0,3% г/г	$ $ $
	Индекс потребительских цен во Франции, апрель		$ $ $
	ВВП Испании, 1 квартал	+6,5% г/г	$ $ $
	ВВП Италии, 1 квартал	+5,7% г/г	$ $ $
	ВВП Германии, 1 квартал	+3,8% г/г	$ $ $
	ВВП Еврозоны, 1 квартал		$ $ $ $
	Индекс потребительских цен в Еврозоне, апрель	+7,4% г/г	$ $ $ $
	Заседание банка России по ключевой ставке	15% годовых	$ $ $
	Доходы и расходы населения США, апрель		$ $ $
	Индексы экономических ожиданий от Университета Мичигана в США, апрель		$ $ $

Предстоящие корпоративные события

Дата	Событие	Ожидания	Важность
25 апреля	Русагро, операционная статистика за 1 квартал		$ $
	Лента, квартальный отчёт, 1К22		$
	Полиметалл, операционные результаты за 1 кв. и День инвестора		$ $
	Coca-Cola, квартальный отчёт, до открытия рынка	EPS $0,5792	$ $
	BHP Group, квартальный отчёт, до открытия рынка		$ $
	Philips, квартальный отчёт	EPS €0,2347	$ $
26 апреля	PepsiCo, квартальный отчёт, до открытия рынка	EPS $1,23	$ $
	UPS, квартальный отчёт, до открытия рынка	EPS $2,89	$ $
	Raytheon, квартальный отчёт, до открытия рынка	EPS $1,01	$ $ $
	3M, квартальный отчёт, до открытия рынка	EPS $2,32	$ $
	MSCI, квартальный отчёт, до открытия рынка	EPS $2,77	$ $
	Edwards Lifesciences, квартальный отчёт, после закрытия рынка	EPS $0,708	$ $
	Texas Instruments, квартальный отчёт, после закрытия рынка	EPS $2,18	$ $ $
	Visa, квартальный отчёт, после закрытия рынка	EPS $1,65	$ $ $
	Google, квартальный отчёт, после закрытия рынка	EPS $25,89	$ $ $ $
	Microsoft, квартальный отчёт, после закрытия рынка	EPS $2,19	$ $ $ $
27 апреля	X5 Retail Group, квартальный отчёт, 1К22		$ $ $
	Позитив Технолоджис, собрание акционеров		$ $
	Русал и En+, операционная статистика за 1 квартал		$ $
	Boeing, квартальный отчёт	EPS $-0,1877	$ $ $
	Daimler, квартальный отчёт	EPS €3,01	$ $ $
	Ford, квартальный отчёт, до открытия рынка	EPS $0,3798	$ $
	Boston Scientific, квартальный отчёт, до открытия рынка	EPS $0,3857	$ $ $
	CME, квартальный отчёт, до открытия рынка	EPS $1,98	$ $
	Vale, квартальный отчёт, после закрытия рынка	EPS $0,9476	$ $ $
	ServiceNow, квартальный отчёт, после закрытия рынка	EPS $1,7	$ $
	PayPal, квартальный отчёт, после закрытия рынка	EPS $0,8777	$ $ $
	Meta Platforms, квартальный отчёт, после закрытия рынка	EPS $2,56	$ $ $ $

Источники: эмитенты

Ликвидные российские акции (данные на 01.04.2022)

Акция	Тикер	Цена, RUB	Капитализация, млрд RUB	Рекомендация	Ожидаемая дивидендная доходность	Цель, RUB	Upside	Изменение		P/E		EV/EBITDA*	
								1D	1Y	20E	21E	20E	21E
Сбербанк АО	SBER	143,69	3 102	Пересмотр	0,0%	190,00	32,2%	6,75	-50,26	2,48	2,38	0,50	0,45
Газпром	GAZP	242,48	5 740	Покупать	18,8%	404,10	66,7%	12,26	7,41	3,01	1,77	---	1,63
ЛУКОЙЛ	LKOH	5680	3 935	Покупать	13,9%	7 995	40,8%	10,51	-6,29	5,09	3,84	1,70	1,85
Яндекс	YNDX	2259	553	►	0,0%	2 000	-11,5%	4,87	-54,04	---	20,41	10,32	5,14
ГМК Норильский никель	GMKN	20974	3 223	▲	14,7%	25 000	19,2%	2,50	-11,46	5,95	5,94	4,47	3,66
НОВАТЭК	NVTK	1450	4 403	▲	4,9%	1 600	10,3%	0,42	-1,52	10,17	8,27	6,85	6,78
Polymetal International	POLY	973	461	►	8,2%	900	-7,5%	7,16	-35,39	6,13	5,32	2,83	2,92
Полюс	PLZL	12727	1 732	▲	5,0%	15 000	17,9%	5,41	-9,09	10,38	7,79	4,52	4,50
Роснефть	ROSN	437,5	4 637	►	9,5%	400,0	-8,6%	13,05	-22,57	5,25	2,90	2,48	2,76
Магнит	MGNT	4155	423	►	13,3%	3 500	-15,8%	7,78	-21,21	8,80	7,29	2,48	2,88
Татнефть АО	TATN	411,8	950	▲	10,3%	600,0	45,7%	4,17	-31,50	4,79	3,32	1,51	1,69
Сургутнефтегаз АО	SNGS	24,7	882	▲	2,8%	33,00	33,6%	10,07	-30,72	1,93	1,78	---	---
X5 Retail Group	FIVE	1440,5	391	►	5,1%	1 600	11,1%	13,02	-40,52	10,71	8,55	3,62	2,91
МТС	MTSS	238,65	477	Пересмотр	15,7%	365,5	53,2%	2,42	-24,44	7,51	5,09	4,39	4,12
VK	VKCO	567	136	►	0,0%	400	-29,5%	1,36	-67,78	---	5,59	2,37	1,49
Сургутнефтегаз АП	SNGSP	36,75	---	▲	12,0%	45,00	22,4%	0,27	-13,43	---	---	---	---
TCS Group	TCSG	3318,5	661	►	0,0%	3 500	5,5%	11,36	-26,48	10,42	6,99	2,69	2,06
Мосбиржа	MOEX	99,5	227	►	10,9%	130,0	30,7%	8,15	-41,26	8,06	6,76	1,50	1,46
НЛМК	NLMK	171,9	1 030	►	27,2%	190,0	10,5%	2,93	-26,99	2,46	5,24	2,66	3,48
Сбербанк АП	SBERP	145,9	---	Пересмотр	0,0%	175,0	19,9%	7,68	-45,72	---	---	---	---
Интер РАО ЕЭС	IRAO	2,7255	285	►	9,6%	2,500	-8,3%	9,15	-46,51	2,98	2,27	0,25	---
АЛРОСА	ALRS	95,7	705	▲	15,0%	120,00	25,4%	8,87	-8,11	7,75	6,28	4,10	3,97
Северсталь	CHMF	1100	921	►	29,7%	1 300	18,2%	3,97	-26,67	2,72	5,09	3,01	3,39
ВТБ	VTBR	0,0198	257	Пересмотр	0,0%	0,0250	26,3%	15,42	-53,46	0,79	1,32	---	---
Ростелеком АО	RTKM	66,6	232	►	8,6%	75,00	12,6%	5,71	-37,99	8,14	4,79	3,29	2,91
Фосагро	PHOR	8045	1 042	▲	11,0%	8 000	-0,6%	1,19	95,27	8,03	20,50	3,99	5,26
Ozon Holdings	OZON	1425	308	►	0,0%	1 500	5,3%	33,18	-67,43	---	---	---	---
Детский мир	DSKY	87,5	65	Пересмотр	17,4%	100,00	14,3%	8,05	-38,42	5,93	5,38	3,98	3,72
Petropavlovsk	POGR	12,03	48	Пересмотр	0,0%	15,00	24,7%	1,82	-53,82	25,06	6,72	2,93	2,43
Транснефть АП	TRNFP	119300	---	►	12,9%	130 000	9,0%	10,46	-19,85	---	---	---	---
РУСАЛ	RUAL	68	1 033	Активно покупать	0,0%	93,80	37,9%	3,86	38,92	3,85	3,60	3,84	2,90
АФК Система	AFKS	13,909	134	Пересмотр	3,2%	18,00	29,4%	11,27	-60,16	11,07	0,24	2,82	2,46
Аэрофлот	AFLT	37,74	92	▼	0,0%	20,00	-47,0%	0,53	-43,59	---	6,42	4,56	4,09
Татнефть АП	TATNP	356,3	---	Покупать	12,0%	541,0	51,8%	1,28	-36,60	---	---	---	---
ММК	MAGN	43,9	491	▲	26,3%	55,00	25,3%	2,09	-26,40	1,89	3,44	1,47	1,79
ПИК	PIKK	596	394	Пересмотр	10,1%	650,0	9,1%	12,03	-34,74	2,87	3,48	4,45	4,01
РусГидро	HYDR	0,7135	313	►	12,5%	0,700	-1,9%	10,53	-12,30	7,53	5,66	4,11	4,19
Globaltrans	GLTR	391,5	70	Пересмотр	12,9%	450,0	14,9%	9,02	-22,37	5,38	4,63	4,20	3,99
ФСК ЕЭС	FEES	0,11214	143	►	15,2%	0,12	7,0%	8,29	-47,65	2,57	2,95	2,69	2,91
HeadHunter	HHRU	2280	115	►	2,7%	1 900	-16,7%	44,30	-12,24	25,70	16,28	9,04	7,34
QIWI	QIWI	485	30	▼	14,4%	350,0	-27,8%	3,30	-39,53	1,93	4,37	1,16	1,07
ЛСР	LSRG	564,8	58	►	6,9%	450,0	-20,3%	7,83	-32,28	3,58	5,63	2,96	2,11
Совкомфлот	FLOT	52,91	126	▼	0,0%	40,00	-24,4%	22,51	-40,74	34,48	5,04	5,17	4,92
МКБ	CBOM	5,768	193	►	5,9%	5,000	-13,3%	2,71	-18,59	5,11	7,83	0,76	0,67
Россети	RSTI	0,754	150	►	3,3%	0,500	-33,7%	9,39	-49,66	2,55	2,74	3,09	2,99
Юнипро	UPRO	1,661	105	Пересмотр	11,4%	1,800	8,4%	13,46	-43,31	12,72	4,58	2,83	2,71
MD Medical Group	MDMG	657,2	49	Пересмотр	6,1%	800,0	21,7%	4,28	15,41	8,22	5,75	5,43	4,71
Etalon Group	ETLN	62,98	24	►	19,1%	60,00	-4,7%	12,54	-48,46	4,73	4,78	1,80	1,75
М.Видео	MVID	272,2	49	▼	23,9%	200,0	-26,5%	8,88	-62,52	20,56	7,05	3,47	3,67
Лента	LENT	863	87	►	#Н/Д	550,00	-36,3%	1,31	-27,53	6,97	--- ---	---	---
Русагро	AGRO	1083	146	▲	6,0%	1 280	18,2%	-3,30	17,08	3,51	6,01	4,61	4,57
Энел Россия	ENRU	0,567	20	►	0,0%	0,600	5,8%	15,43	-28,68	7,72	7,18	5,56	4,66
Самолет	SMLT	3179,5	196	Пересмотр	3,9%	3 000	-5,6%	30,52	150,20	36,64	6,43	12,39	6,74
ОГК-2	OGKB	0,412	46	Пересмотр	23,5%	0,450	9,2%	8,28	-47,64	10,26	2,17	1,18	0,98
БСП	BSPB	62,26	30	►	0,0%	65,00	4,4%	13,63	8,20	1,64	2,02	0,25	0,23

** P/BV для банков. Показатели P/E, P/BV и EV/EBITDA рассчитаны с учетом данных консенсус-прогнозов. Рекомендации «Открытие Брокер»*

Последние актуальные обзоры и рекомендации

Название	Актив	Формат	Новый/ update	Дата	Рекомендация
ЛУКОЙЛ - восстановление добычи и рост дивидендов	российские акции	инвестидея	update	15 апреля 2022 г.	ПОКУПАТЬ
Портфель	российские акции	аналитический комментарий	update	15 апреля 2022 г.	--
Системная плата. Риски технологических компаний	корпоративные облигации	аналитический комментарий	новый	11 апреля 2022 г.	--
Дивиденды за 2021 – update 2	российские акции	аналитический комментарий	update	6 апреля 2022 г.	--
Продуктовый набор. Риски производителей продуктов питания в новых условиях	корпоративные облигации	аналитический комментарий	новый	31 марта 2022 г.	--
Итоги первого дня торгов корпоративными облигациями	корпоративные облигации	аналитический комментарий	новый	29 марта 2022 г.	--
Курс на экспорт газа за рубли	GAZP	аналитический комментарий	новый	25 марта 2022 г.	ПЕРЕСМОТР
Новое время, новые вызовы. Строительный сектор	корпоративные облигации	аналитический комментарий	новый	24 марта 2022 г.	--
Экспорт под угрозой?	нефть	аналитический комментарий	новый	23 марта 2022 г.	--
Портфель на старт!	российские акции	инвестидея	новый	23 марта 2022 г.	ПОКУПАТЬ
Тихая гавань на время шторма	ОФЗ	инвестидея	update	21 марта 2022 г.	ПОКУПАТЬ
Минимальный риск под высокую ставку	ОФЗ	инвестидея	update	10 марта 2022 г.	ПОКУПАТЬ
Приостановка рекомендаций по зарубежным акциям	акции ИТП	аналитический комментарий	новый	3 марта 2022 г.	--
Приостановка рекомендаций по еврооблигациям	еврооблигации	аналитический комментарий	новый	1 марта 2022 г.	--
МТС – депозитам вопреки	MTSS	инвестидея	update	15 февраля 2022 г.	АКТИВНО ПОКУПАТЬ
Детский мир – инвестиция для взрослых	DSKY	инвестидея	новый	21 января 2022 г.	ПОКУПАТЬ
ОГК-2 – генерация прибыли	OGKB	инвестидея	update	24 декабря 2021 г.	ПОКУПАТЬ
Татнефть АП - дивидендный потенциал	TATNP	инвестидея	новый	17 декабря 2021 г.	ПОКУПАТЬ
ЛУКОЙЛ - восстановление добычи и рост дивидендов	LKOH	инвестидея	новый	29 ноября 2021 г.	ПОКУПАТЬ
РусАл – новая жизнь после санкций	RUAL	инвестидея	новый	23 сентября 2021 г.	АКТИВНО ПОКУПАТЬ
Газпром - постковидное восстановление	GAZP	инвестидея	новый	3 сентября 2021 г.	ПОКУПАТЬ

Otkritie © 2021

АО «Открытие Брокер» (бренд «Открытие Инвестиции»), лицензия профессионального участника рынка ценных бумаг на осуществление брокерской деятельности № 045-06097-100000, выдана ФКЦБ России 28.06.2002 (без ограничения срока действия).

ПАО Банк «ФК Открытие», генеральная лицензия Банка России № 2209 от 24.11.2014.

Предоставлено исключительно для личного использования лицом, получившим настоящий материал. Несанкционированное копирование, распространение, а также публикация в любых целях запрещены АО «Открытие Брокер» (бренд «Открытие Инвестиции») и ПАО Банк «ФК Открытие» (далее вместе «Компании»).

ПОДТВЕРЖДЕНИЕ АНАЛИТИКОВ И ОТКАЗ ОТ ОТВЕТСТВЕННОСТИ

Настоящий материал (далее – «аналитический отчет») носит исключительно информационный характер и основан на информации, которой располагают Компании на дату выхода аналитического отчета. Аналитический отчет не является предложением по покупке либо продаже активов и не может рассматриваться как рекомендация к подобного рода действиям. Компании не утверждают, что все приведенные сведения являются единственно верными. Компании не несут ответственности за использование информации, содержащейся в аналитическом отчете, а также за возможные убытки от любых сделок с активами, совершенных на основании данных, содержащихся в аналитическом отчете. Компании не берут на себя обязательство корректировать отчет в связи с утратой актуальности содержащейся в нем информации, а равно при выявлении несоответствия приводимых в аналитическом отчете данных действительности.

Представленная информация не является индивидуальной инвестиционной рекомендацией, ни при каких условиях, в том числе при внешнем совпадении ее содержания с требованиями нормативно-правовых актов, предъявляемых к индивидуальной инвестиционной рекомендации. Любое сходство представленной информации с индивидуальной инвестиционной рекомендацией является случайным. Какие-либо из указанных финансовых инструментов или операций могут не соответствовать Вашему инвестиционному профилю. Упомянутые в представленном сообщении операции и (или) финансовые инструменты ни при каких обстоятельствах не гарантируют доход, на который Вы, возможно, рассчитываете при условии использования предоставленной информации для принятия инвестиционных решений. «Открытие Брокер» не несет ответственности за возможные убытки инвестора в случае совершения операций либо инвестирования в финансовые инструменты, упомянутые в представленной информации. Во всех случаях определение соответствия финансового инструмента либо операции инвестиционным целям, инвестиционному горизонту и толерантности к риску является задачей инвестора.

Аналитический отчет носит ознакомительный характер, представленная в нем информация не является гарантией или обещанием доходности вложений в будущем. Инвестирование в финансовые инструменты связано с высокой степенью рисков и не подразумевает каких-либо гарантий как по возврату основной инвестированной суммы, так и по получению каких-либо доходов. Заявления любых лиц о возможном увеличении в будущем стоимости инвестированных средств могут рассматриваться не иначе как предположения. Инвестиции в активы сопряжены со следующими рисками: риски, связанные с ведением деятельности в конкретной юрисдикции, риски, связанные с экономическими условиями, конкурентной средой, быстрыми технологическими и рыночными изменениями, а также с иными факторами, которые могут привести к существенным отклонениям от прогнозируемых показателей. Указанные факторы могут привести к тому, что действительные результаты будут существенно отличаться от опережающих заявлений Компаний, содержащихся в аналитическом отчете.

открытие | Инвестиции

Ближайший офис: http://open-broker.ru/offices/
+7 (495) 232-99-66
8 800 500-99-66 – бесплатный для всех городов РФ
clients@open.ru

Личные брокеры
http://private.open-broker.ru/
+7 (495) 777-34-87

Инвестиционные консультанты
https://pb.open.ru/finance-capital/
8 800 222-02-22

Еврооблигации
8 800 500-99-66 – деск облигаций

Структурные продукты
https://open-broker.ru/investing/structural-products/

Управление анализа рынков
research@open.ru

Антон Затолокин
Начальник управления

Алексей Павлов, PhD
Главный аналитик, российский рынок акций

Алексей Кокин
Главный аналитик, нефтегазовый сектор

Алексей Корнилов, CFA
Главный аналитик, международный рынок акций

Иван Авсейко
Ведущий аналитик, международный рынок акций

Эркен Кичибаев
Аналитик, международный рынок акций

Антон Руденок
Ведущий аналитик, стратегия на рынке акций

Илья Мартыненко
Технический аналитик

Владимир Малиновский
Начальник отдела анализа долгового рынка

Александр Шураков
Ведущий аналитик, еврооблигации

Осман Алистанов
Младший аналитик, рублёвые облигации

Тимур Хайруллин, CFA
Главный аналитик, структурные продукты

Михаил Шульгин
Начальник отдела глобальных исследований

Олег Сыроваткин
Ведущий аналитик, глобальные исследования

Оксана Лукичева
Аналитик, товарные рынки

Андрей Кочетков, PhD
Ведущий аналитик, глобальные исследования