

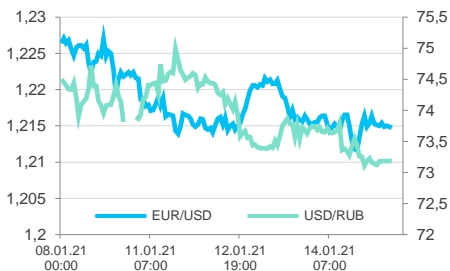
Ключевые индикаторы

Данные Reuters по состоянию на 09:15МСК

	последнее	Δ 1 день	Δ с н.г.
Курс ЦБ USDRUB	73,7961	+0,37%	-0,1%
USD/RUB	73,1866	+0,09%	-0,8%
EUR/RUB	89,0162	-0,05%	-1,5%
EUR/USD	1,2146	-0,08%	-0,5%
Золото ЦБ РФ, руб./гр.	4 366,17	-0,3%	-2,1%
Ключевая ставка ЦБ	4,25%	0 б.п.	0 б.п.
UST 10Y	1,10%	-3 б.п.	+19 б.п.
Russia 2047	3,27%	-4 б.п.	+13 б.п.
ОФЗ-26230	6,61%	0 б.п.	+14 б.п.
Brent, \$/баррель	56,22	-0,4%	+8,5%
Золото, \$/гр. унцию	1 853,56	+0,4%	-2,3%
IMOEX	3 490,85	+0,6%	+6,1%
RTS	1 500,58	+0,9%	+8,2%
S&P 500	3 795,54	-0,4%	+1,1%
STOXX Europe 600	412,00	+0,0%	+3,3%
Shanghai Composite	3 546,96	-0,5%	+2,1%

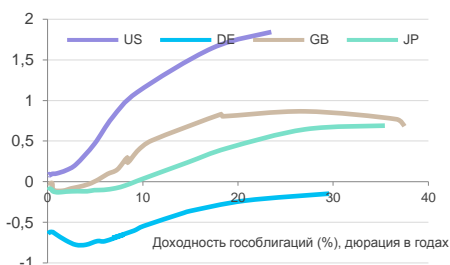
Валютный рынок

	последнее	Δ 1 день	Δ с н.г.
DXY	90,289	+0,06%	+0,4%
GBP/USD	1,3681	-0,04%	+0,1%
USD/CNY	6,4673	-0,10%	-0,9%
USD/JPY	103,76	-0,03%	+0,5%
CHF/USD	0,8885	+0,06%	+0,4%
AUD/USD	0,7767	-0,13%	+0,9%
USD/CAD	1,2649	+0,11%	-0,6%
NZD/USD	0,7205	-0,07%	+0,3%



Глобальный денежный рынок

	последнее	Δ 1 день	Δ с н.г.
LIBOR 3M USD	0,24%	+1 б.п.	0 б.п.
EURIBOR 3M EUR	-0,55%	+1 б.п.	+1 б.п.
LIBOR 3M GBP	0,03%	0 б.п.	+1 б.п.
LIBOR 3M JPY	-0,08%	0 б.п.	+1 б.п.
U.S. Treasury 10Y	1,10%	-3 б.п.	+19 б.п.
Bund 10Y	-0,55%	+1 б.п.	+3 б.п.
Gilt 10Y	0,29%	0 б.п.	+10 б.п.
Japan GB 10Y	0,03%	0 б.п.	+1 б.п.



Российский денежный рынок

	последнее	Δ 1 день	Δ с н.г.
RUONIA	4,23%	+5 б.п.	-4 б.п.
MOSPRIME 1M	4,68%	0 б.п.	-6 б.п.
MOSPRIME 3M	4,88%	0 б.п.	-4 б.п.
MOSPRIME 6M	4,88%	0 б.п.	-3 б.п.
NDF USDRUB 3M	3,86%	0 б.п.	+16 б.п.
NDF USDRUB 6M	3,93%	0 б.п.	+13 б.п.
NDF USDRUB 12M	4,21%	0 б.п.	+18 б.п.

Главное

- РТС впервые за 11 месяцев закрылся выше 1500 п.
- Доля «Газпрома» на европейском рынке в 2020 году снизилась до 33%
- Пауэлл успокоил рынки: повышение процентных ставок будет «не скоро»
- Байден анонсировал план спасения на \$1,9 трлн
- Delta Air Lines рассчитывает уже летом генерировать прибыль
- Компания Moderna заявила, что коронавирус никогда не исчезнет
- Продавец товаров для животных Petco Health and Wellness Company вышел на IPO

Внешний фон перед стартом торгов слабо негативный. Сырьевые контракты под давлением опасений падения спроса в Китае на фоне расширения карантинных зон. Азиатские индексы снижаются, реагируя на включение китайской Xiaomi в чёрный список США компаний, связанных с вооружёнными силами. Доллар проигнорировал планы избранного президента Джо Байдена по «спасению Америки» за \$1,9 трлн. Председатель ФРС Джером Пауэлл не смог убедить рынок в том, что регулятор увеличит количественную программу для финансирования бюджетных расходов США.

Доходность по 10-летним казначейским обязательствам США всё ещё на повышенном уровне, что снижает аппетиты к риску. Российский рынок может оказаться в минусе на старте дня, реагируя на негативный внешний фон. Негативная динамика сырьевых валют (до 0,5% потерь в AUD и NZD) указывает на возможную слабость рубля в начале дня.

Индекс МосБиржи по итогам торгов в четверг, 14 января, вырос на 0,59% до 3490,85 п. В ходе сессии был установлен максимум 3507,71 п. Таким образом, уже 4-й день подряд не удается закрепиться выше 3500 п. Объем торгов в основной секции составил 108,5 млрд рублей, по сравнению с 100 млрд рублей в предыдущий день. Индекс РТС вырос на 0,93% до 1500,58 п. Шесть отраслевых индексов выросли и два упали. Финансовый сектор стал лидером дня (+1,5%). Лидером с начала января остается нефтегазовый сектор (+9,87%), в четверг он вырос на 1,2%. Отраслевой индекс «Химии и нефтехимии» стал аутсайдером дня (+1,02%), а потребительский сектор упал на 0,04% и остается единственным в красной зоне в этом году (-0,41%).

Из 45 акций индекса МосБиржи 32 выросли и 13 потеряли в цене. Акции «Лукойла» внесли наибольший весовой вклад в рост индекса (+2,1%). Акции ММК показали максимальную позитивную динамику среди компонентов индекса (+5,8% на 18:50 мск). Бумаги «Магнитки» днем ранее остались без дивидендов за 3 квартал 2020 г. в размере 2,39 руб. за штуку, поэтому ожидаемо они после дивидендной отсечки показали сильную динамику. «Северсталь» также оказалась в лидерах роста. Бумаги металлургов получали поддержку со стороны слухов об оживлении рынка, роста новых заказов, в частности отмечается высокий спрос на горячекатаные рулоны.

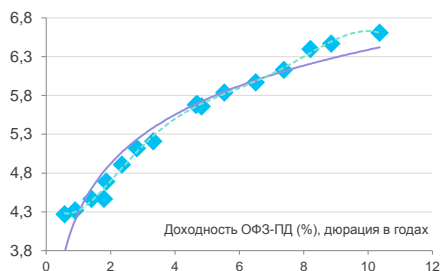
Акции «Газпрома» 4-й день подряд нерешительно топтались чуть ниже 230 руб. Замредправления компании Елена Бурмистрова на Гайдаровском форуме сообщила, что доля российского газового концерна «Газпром» на европейском рынке в 2020 году снизилась до 33%. Однако начиная с третьего квартала 2020 года объемы экспорта достигли, а в отдельных случаях превысили докризисные показатели. Также в четверг пресс-служба оператора проекта Nord Stream 2 AG подтвердила, что строительство газопровода «Северный поток 2» в водах Дании будет возобновлено 15 января. Это не стало сюрпризом для инвесторов, так как еще в конце декабря эту дату сообщил регулятор Дании.

Фондовые индексы США завершили торги в четверг в красной зоне. Отчасти это отражало поведение в рамках биржевой истины «покупай на слухах — продавай на фактах». При этом в пятницу в США стартует сезон корпоративной отчетности. Он традиционно начнется с публикации результатов банков: JPMorgan Chase & Co., Citigroup и Wells Fargo & Co.

- Dow Jones -0,22% до 30991,5 п. (с начала года +1,26%),
- S&P 500 -0,4% до 3795,5 п. (с начала года +1,05%),
- NASDAQ +0,1% до 13112,6 п. (с начала года +1,74%).

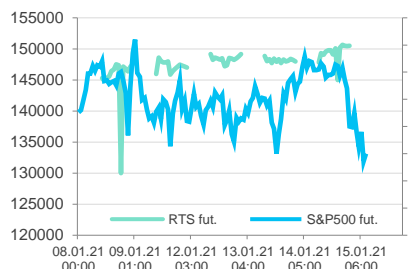
Российский долговой рынок

	последнее	Δ 1 день	Δ с н.г.
Russia 2022	0,96%	+1 б.п.	-1 б.п.
Russia 2030	1,74%	0 б.п.	+9 б.п.
Russia 2047	3,27%	-4 б.п.	+13 б.п.
ОФЗ-26205	4,16%	0 б.п.	+59 б.п.
ОФЗ-26223	5,12%	+7 б.п.	+11 б.п.
ОФЗ-26230	6,61%	0 б.п.	+14 б.п.



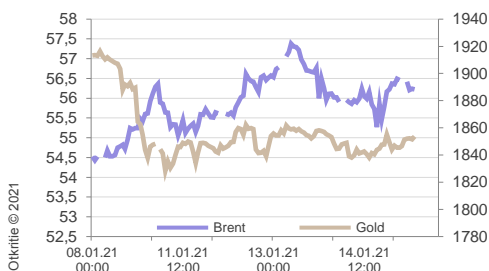
Рынки акций

	последнее	Δ 1 день	Δ с н.г.
IMOEX	3 490,85	+0,6%	+6,1%
RTS	1 500,58	+0,9%	+8,2%
S&P 500	3 795,54	-0,4%	+1,1%
STOXX Europe 600	412,00	+0,0%	+3,3%
Shanghai Composite	3 546,96	-0,5%	+2,1%
Nikkei 225	28 698,26	+0,8%	+4,6%
FTSE 100	6 801,96	+0,8%	+5,3%
DAX 30	13 988,70	+0,0%	+2,0%
Bovespa	123 480,5	+1,3%	+3,8%
BSE Sensex	49 368,39	-0,4%	+3,4%
MSCI World	2 738,09	-0,1%	+1,8%
MSCI EM	1 370,76	+0,5%	+6,2%
VIX	23,25	+1,04 пт	+0,5 пт
RVI	31,35	+0,36 пт	-1,66 пт



Товарные рынки

	последнее	Δ 1 день	Δ с н.г.
Bloomberg Commodity	81,15	-0,1%	+4,0%
Brent, \$/баррель	56,22	-0,4%	+8,5%
WTI, \$/баррель	53,49	-0,1%	+10,2%
Urals, \$/баррель	55,15	+0,0%	+8,2%
Пр. газ (US), \$/10 мBTU	2,662	-0,2%	+4,8%
Золото, \$/тр. унцию	1 853,56	+0,4%	-2,3%
Серебро, \$/тр. унцию	25,60	+0,3%	-2,9%
Палладий, \$/тр. унцию	2 404,73	-0,2%	-1,8%
Платина, \$/тр. унцию	1 108,77	-0,8%	+4,0%
Никель, \$/тонну	18 281,00	+3,4%	+10,0%
Медь, \$/тонну	8 048,50	+0,5%	+3,6%
Алюминий, \$/тонну	2 005,50	-0,4%	+1,3%
Железная руда (КНР), \$/т	90,00	+0,2%	+9,0%
HRC1 (сталь, США), \$/т	90,00	+0,0%	+5,5%
Пшеница, центов/бушель	671,75	+0,3%	+4,9%
BTC/USD	38 530,21	-0,5%	+32,9%



Пауэлл успокоил рынки. Время для повышения процентных ставок в США наступит «не скоро», сказал в четверг глава ФРС Джером Пауэлл. По его словам, экономика далека от целей Фрезерва, поэтому поводов для изменения ультрамягкой политики Пауэлл не видит. Он обещал, что ФРС заранее сообщит о сворачивании действующей сейчас программы покупки активов (\$120 млрд в месяц), развеяв предположения о скором начале сокращения стимулов.

Байден анонсировал план спасения на \$1,9 трлн. Избранный президент США Джо Байден анонсировал план экономической помощи и сдерживания распространения пандемии в размере \$1,9 трлн. Он включает в себя прямые выплаты домохозяйствам (до \$2000, сверх утвержденных в декабре \$600), увеличение пособий по безработице, увеличение финансирования государственных и местных органов власти, а также расширение программ тестирования и вакцинации. Также предлагается увеличить минимальную заработную плату с \$7,25 до \$15 в час.

А также план потребует от любых работодателей обязательно предоставлять сотрудникам оплачиваемый отпуск в период пандемии. Члены семьи, ухаживающие за больными родственниками, смогут получить более 14 недель оплачиваемого отпуска.

Стоит отметить, что стимулирующие выплаты, увеличение пособий и минимальной зарплаты демократы могут принять обычным большинством голосов в Сенате. Однако чтобы принять увеличение финансирования программ вакцинации, деньги для школ, средства для правительств штатов и местных органов власти, Сенат должен будет проголосовать за это 60 голосами. Значит, демократам придется найти поддержку не менее 10 республиканцев.

Итоги S&P 500. Индекс S&P 500 торговался с коэффициентом 30,2 к прибыли за прошедший год и с коэффициентом 23,1 к прогнозной прибыли входящих в него компаний на предстоящий год.

7 из 11 секторов продемонстрировали снижение. Технологические акции внесли наибольший вклад в снижение индекса (-0,9%). Энергетический сектор продемонстрировал наибольшую позитивную динамику (+3%). Североморский сорт Brent подорожал в четверг на 0,64% до \$56,42/барр., а американский бенчмарк WTI прибавил 1,25% до \$53,57/барр.

Из 505 акций индекса 234 подешевели и 271 прибавила в цене. Акции Apple (AAPL) внесли наибольший вклад в снижение индекса S&P 500 (-1,5%). Акции MSCI показали максимальную негативную динамику среди компонентов индекса (-6,6%).

В четверг компании малой капитализации смотрелись лучше остальных. Обычно именно такие компании наиболее чувствительны к позитивным и негативным изменениям в экономике, они же являются ключевыми бенефициарами мер экономической поддержки. Индекс компаний малой капитализации Russel 2000 вырос на 2,1%.

Акции Delta Air Lines выросли на 2,5% до \$41,47 после того, как гендиректор Эд Бастиан заявил, что авиакомпания уже к лету может вновь генерировать прибыль, поскольку большая доля населения пройдет вакцинацию, и спрос на авиаперелеты снова возрастет. Delta завершила 2020 год с убытком почти в \$12,4 млрд, что стало худшим годом в истории компании.

Андрей Кочетков, Михаил Шульгин

Компания Moderna заявила, что коронавирус никогда не исчезнет

MRNA, N/R

Событие: Во время конференции JPMorgan Healthcare глава компании Moderna отметил, что коронавирус, по его расчетам, всегда будет циркулировать в обществе, но с более низкими показателями.

Наш взгляд: На фоне данного сообщения некоторые компании из реального сектора начали внедрять идею платить работникам за прививку от коронавируса. Так, Dollar General стала первым ритейлером, который после вакцинации выплачивает работникам одновременную премию, равную четырем часам оплаты труда и предоставляет дополнительные часы отдыха. Таким образом, разовые издержки принесут выгоду в долгосрочной перспективе.

Иван Авсейко

Продавец товаров для животных Petco Health and Wellness Company вышел на IPO

WOOF, N/R

Событие: Продавец средств по уходу за домашними животными Petco Health and Wellness Company Inc публично дебютировал на IPO по цене \$18 за акцию. В своей заявке на размещение компания планировала привлечь \$744 млн.

Наш взгляд: Основанная в 1965 году, сейчас сеть насчитывает более 1,5 тыс. магазинов в США, Мексике и Пуэрто-Рико. Компания выбрала удачный момент для размещения, так как во время пандемии люди все больше времени проводят со своими питомцами. Также люди стали чаще заводить домашних животных, расходы на которых растут более высокими темпами. Дополнительный спрос на товары по уходу за животными уже превысил в \$4 млрд и ожидается, что будет расти и далее.

Иван Авсейко

Центральные ожидания рынков

Дата	Событие
11 января	04:30 Инфляция в Китае (декабрь)
11 января	Принудительный делистинг акций China Mobile, China Telecom и China Unicom с фондовых бирж США
11 января	12:30 Индекс доверия инвесторов в еврозоне Sentix (январь)
11 января	Встреча президентов Путина, Алиева и премьер-министра Пашиняна в Москве по ситуации в Нагорном Карабахе
11 января	17:40 Выступление главы ЕЦБ Кристин Лагард
12 января	02:50 Счёт текущих операций Японии (ноябрь)
12 января	19:00 Инфляция в России (декабрь)
12 января	Срок завершения режима самоизоляции для людей старше 65 лет и лиц с хроническими заболеваниями в Подмосковье
12 января	Срок завершения заморозки авиасообщения России с Великобританией
13 января	00:30 Недельные запасы сырой нефти по данным Американского института нефти (API)
13 января	12:00 Минфин объявит объём ежедневных интервенций на валютном рынке в январе
13 января	13:00 Промышленное производство еврозоны (ноябрь)
13 января	Недельные аукционы размещения ОФЗ
13 января	16:30 Инфляция в США (декабрь)
13 января	18:30 Недельное изменение запасов нефти в США
13 января	Данные по недельной инфляции в России
14 января	Торговый баланс Китая (декабрь)
14 января	15:30 Заявление по монетарной политике ЕЦБ
14 января	16:30 Недельное число первичных заявок на получение пособий по безработице в США
14 января	20:30 Выступление главы ФРС Джерома Пауэлла
15 января	Срок снятия текущих ограничений по COVID-19 в Санкт-Петербурге
15 января	Возобновление строительства трубопровода "Северный поток - 2"
15 января	Срок завершения чрезвычайного положения в области здравоохранения в Молдавии из-за COVID-19
15 января	10:00 Промышленное производство и торговый баланс Великобритании (ноябрь)
15 января	13:00 Торговый баланс еврозоны (ноябрь)
15 января	16:00 Торговый баланс России (ноябрь)
15 января	Срок завершения приостановки деятельности музеев в Москве
15 января	Срок завершения дистанционного режима работы для 30% сотрудников и домашнего режима для пенсионеров в Москве
15 января	Старт сезона отчётности в США за 4Q2020, отчёты JPMorgan, Citigroup, Wells Fargo, General Electric
15 января	16:30 Розничные продажи в США (декабрь)
15 января	17:15 Промышленное производство (декабрь)
15 января	18:00 Индекс настроений потребителей от Мичиганского университета США (январь)
15 января	21:00 Число активных буровых установок в США от Baker Hughes
17 января	Снятие режима общенационального карантина в Польше
17 января	Завершение срока продленных школьных каникул в Москве
17 января	Завершение режима локдауна в Калининградской области
20 января	Инаугурация президента США Джо Байдена
21 января	Заседание Банка Японии
21 января	Заседание ЕЦБ
24 января	Срок завершения жёсткого карантина на Украине из-за COVID-19
25 января	Уплата НДС (1/3 от суммы за 1Q2021), НДСП (декабрь) и акцизов
26 января	Промышленное производство в России (декабрь)
27 января	Заседание ФРС США
28 января	Уровень безработицы, розничные продажи и реальные доходов в России (декабрь)
31 января	Срок завершения карантина из-за COVID-19 в Германии
31 января	Очередной срок истечения экономических санкций ЕС в отношении России

Ожидания размещений

Книга	Торги	Размещение	Объём, млн	Ориентир
11.01	22.01	Сбербанк 002СУБ-02R	Р 10 000	7.00 (182)
11.01	12.01	СФО Т-финанс А	Р 150	10.00 (---)
13.01	XX.01	МКБ 5У 3.1%	€ 600	3.10 (---)
XX.01	19.01	Обувь России	Р 1 500	10.50-11.00 (30)
XX.01	XX.01	ТФН 01	Р 1 000	--- (91)
XX.02	XX.02	Боржоми Финанс 001P-01	≥ Р 5 000	--- (182)
XX.02	XX.02	МСБ-Лизинг 04	Р 100	11.25-11.75 (31)

Ожидания российского долгового рынка

Облигация	Объём в обращении, млн руб.	Дата погашения	Дата oferty
Регион-Инвест, БО-02	10 000	12.01.21	
Банк ФК Открытие, БО-06 (бывш. БИНБАНК)	5 000	18.01.21	
Банк ФК Открытие, БО-07 (бывш. БИНБАНК)	10 000	18.01.21	
Роснефть, БО-18	100 000	18.01.21	
Роснефть, БО-19	50 000	18.01.21	
Роснефть, БО-20	50 000	18.01.21	
Роснефть, БО-21	50 000	18.01.21	
Роснефть, БО-22	50 000	18.01.21	
Роснефть, БО-23	50 000	18.01.21	
Роснефть, БО-25	25 000	18.01.21	
Роснефть, БО-26	25 000	18.01.21	
ВТБ, Б-1-49	6 300	19.01.21	
Дельта-Финанс, БО-02	5 000	19.01.21	
РГС Недвижимость, БО-П02	3 000	19.01.21	
ЮАИЗ, 1-001	250		20.01.21
Россельхозбанк, 21	10 000		21.01.21
ДЭНИ КОЛЛ, БО-01	1 000		22.01.21
ФСК ЕЭС, 24	10 000		22.01.21
Роснефть, 001P-06	90 000		25.01.21
Роснефть, 001P-07	176 000		25.01.21
ИК Фридом Финанс, П01-01	\$30		26.01.21
Газпром нефть, 09	10 000	26.01.21	
Газпром нефть, 10	10 000	26.01.21	
Обувь России, БО-07	1 000		28.01.21
Сбербанк России, ИОС-RUBUSD_RA_FIX-1Y-001P-189R	1 464	28.01.21	
Солид-Лизинг, КО_СЛ-006	30		29.01.21
ЮниМетрикс, 01	400		31.01.21
ЛЕНТА, БО-03	5 000		01.02.21
АФК Система, 001P-07	10 000		03.02.21
ДОМ.РФ, 001P-02R	15 000		03.02.21
Нафтатранс Плюс, БО-01	120		04.02.21
БИФРИ, КО-П01	50	04.02.21	
Центр офисного обслуживания, КО-01	20	04.02.21	
ВЭБ-лизинг, USD-11	\$100		05.02.21
ВЭБ-лизинг, USD-12	\$100		05.02.21
ВЭБ-лизинг, USD-13	\$100		05.02.21
ВЭБ-лизинг, USD-14	\$100		05.02.21
Башнефть, 07	10 000		08.02.21
Башнефть, 09	5 000		08.02.21
Мечел, 15	5 000	09.02.21	
Мечел, 16	5 000	09.02.21	
АЙТИАЙ Коммодитиз, КО-П01	\$17		10.02.21
ВЭБ-лизинг, БО-04	5 000		10.02.21
ПР-Лизинг, 001P-01	100		10.02.21
ВЭБ-лизинг, БО-05	5 000		12.02.21
ГМК Норильский никель, БО-05	15 000		12.02.21
Группа компаний Самолет, БО-П05	280		12.02.21
Балтийский лизинг (ООО), БО-01	3 000	12.02.21	
Сбербанк России, ИОС-BSK_FIX_MEM-24m-001P-49R	1 370	12.02.21	
Форвард, КО-П01	100	14.02.21	
МСП Банк, 02	5 000		15.02.21
МегаФон, БО-001P-04	20 000	15.02.21	
ВТБ, Б-1-52	163		16.02.21
ВТБ, Б-1-53	462		16.02.21
Электроцит-Стройсистема, БО-П01	150		16.02.21

Календарь корпоративных событий

Дата	Эмитент	Ожидание
12 января	Мосбиржа	Операционные результаты 12M2020
13 января	Алроса	Продажи 12M2020
13 января	ГК Черкизово	Продажи 12M2020
15 января	Сбербанк	РСБУ 12M2020
18-22 января	Petrobravlovsk	Операционные результаты 4Q2020
20 января	Детский мир	Операционные результаты 4Q2020
21 января	Алроса	Операционные результаты 4Q2020
22 января	Акрон	Операционные результаты 4Q2020
22 января	НЛМК	Операционные результаты 4Q2020
25 января	Лента	Операционные результаты 4Q2020
26 января	ММК	Операционные результаты 4Q2020
27 января	Фосагро	Операционные результаты 4Q2020

Ликвидные российские акции

Акция	Тикер	Цена, RUB	Капитализация, млрд RUB	Рекомендация	Ожидаемая дивидендная доходность	Цель, RUB	Upside	Изменение		P/E		EV/EBITDA*	
								1D	1Y	20E	21E	20E	21E
Сбербанк АО	SBER	284	6 403	Покупать	5,5%	306	7,8%	0,4%	10,2%	8,2	8,1	1,3	1,3
Газпром	GAZP	226,8	5 418	Покупать	5,3%	247	8,9%	0,9%	-10,8%	n/a	6,7	8,6	6,2
ЛУКОЙЛ	LKOH	5755	4 114	▲	3,4%	5500	-4,4%	3,2%	-12,7%	38,2	12,2	5,7	5,0
Яндекс	YNDX	5079,8	1 785	▼	0,0%	4500	-11,4%	0,0%	86,8%	71,1	41,1	43,5	24,1
ГМК Норильский никель	NMKN	25976	4 183	►	6,2%	22500	-13,4%	1,8%	24,3%	22,9	n/a	8,7	n/a
НОВАТЭК	NVTK	1425,6	4 366	►	1,9%	1150	-19,3%	0,9%	12,8%	63,0	17,9	37,6	15,1
Polymetal International	POLY	1734,3	800	▲	5,2%	1850	6,7%	-1,5%	74,1%	15,5	8,3	9,7	6,4
Полюс	PLZL	15426	2 052	▲	3,8%	17500	13,4%	-2,2%	109,1%	20,2	9,2	9,4	6,8
Роснефть	ROSN	485,95	5 352	►	2,1%	420	-13,6%	3,9%	1,0%	n/a	9,5	8,1	5,9
Магнит	MGNT	5410	548	►	7,8%	5000	-7,6%	-0,6%	49,2%	27,1	13,6	6,9	6,8
Татнефть АО	TATN	546,2	1 277	►	3,8%	550	0,7%	1,0%	-32,5%	12,7	8,7	5,9	5,4
Сургутнефтегаз АО	SNGS	37,285	1 664	►	1,7%	35	-6,1%	0,6%	-29,7%	2,4	6,0	1,2	1,1
X5 Retail Group	FIVE	2772,5	748	►	6,0%	2800	1,0%	-0,3%	32,0%	42,0	13,7	6,8	9,1
МТС	MTSS	331,9	674	▲	9,3%	355	7,0%	1,6%	3,8%	11,7	9,4	5,1	5,1
Mail.Ru Group	MAIL	2017,4	431	▲	0,0%	2200	9,1%	-1,5%	n/a	n/a	27,3	21,4	12,1
Сургутнефтегаз АП	SNGSP	42,295	---	Покупать	18,0%	44	4,0%	-0,6%	13,6%	---	---	---	---
TCS Group	TCSG	2882	606	►	3,0%	2500	-13,3%	4,4%	98,5%	15,7	12,1	5,2	4,7
Мосбиржа	MOEX	159,5	364	▼	5,5%	145	-9,1%	0,2%	39,3%	15,0	15,4	2,7	2,6
НЛМК	NLMK	214,68	1 335	►	8,1%	200	-6,8%	3,8%	45,5%	20,6	9,2	9,0	6,7
Сбербанк АП	SBERP	252,93	---	Покупать	6,1%	270	6,7%	1,0%	9,5%	---	---	---	---
Интер РАО ЕЭС	IRAO	5,417	568	▲	3,3%	5,9	8,9%	0,4%	-8,0%	5,4	4,9	3,7	3,1
АЛРОСА	ALRS	106,13	776	Держать	2,4%	93	-12,4%	-0,7%	19,3%	35,0	7,8	9,5	5,8
Северсталь	CHMF	1315,6	1 146	►	7,5%	1150	-12,6%	4,0%	36,6%	16,4	11,8	7,8	7,9
ВТБ	VTBR	0,039735	517	▲	1,9%	0,045	13,3%	0,4%	-16,9%	4,1	4,2	0,3	0,3
Ростелеком АО	RTKM	99	343	►	5,6%	90	-9,1%	-0,1%	15,3%	12,1	8,8	5,0	4,0
Фосагро	PHOR	3385	435	▲	9,9%	3500	3,4%	-0,8%	36,3%	40,9	9,7	7,6	6,7
Ozon Holdings	OZON	3491	666	►	0,0%	3100	-11,2%	4,2%	n/a	n/a	n/a	n/a	n/a
Детский мир	DSKY	131,14	97	▼	8,1%	128	-2,4%	0,2%	20,2%	19,8	n/a	6,3	n/a
Петропавловск	POGR	31,745	126	Активно покупать	0,0%	39	22,9%	0,3%	n/a	n/a	7,0	5,5	4,4
Транснефть АП	TRNFP	146000	---	►	6,8%	140000	-4,1%	2,2%	-18,0%	---	---	---	---
РУСАЛ	RUAL	37,83	462	Активно покупать	0,0%	68,7	81,6%	0,8%	12,7%	37,2	n/a	17,6	n/a
АФК Система	AFKS	30,794	299	Активно покупать	3,8%	38,6	25,3%	0,5%	95,8%	n/a	8,5	4,2	4,4
Аэрофлот	AFLT	73,5	179	▼	0,0%	60	-18,4%	-0,5%	-33,1%	n/a	42,6	15,8	5,8
Татнефть АП	TATNP	503,5	---	►	4,2%	530	5,3%	2,0%	-33,8%	---	---	---	---
ММК	MAGN	54,7	636	▲	7,9%	60	9,7%	4,1%	21,3%	22,9	6,3	6,2	4,2
ПИК	PIKK	589,3	390	►	3,9%	550	-6,7%	0,3%	44,4%	7,0	7,5	7,0	6,6
РусГидро	HYDR	0,8032	354	►	7,1%	0,75	-6,6%	0,3%	25,5%	12,1	5,2	3,9	3,9
Globaltrans	GLTR	484,2	87	Активно покупать	15,4%	600	23,9%	1,4%	n/a	5,5	10,0	3,6	5,6
ФСК ЕЭС	FEES	0,2219	284	►	8,1%	0,21	-5,4%	0,3%	7,3%	3,8	3,9	3,4	3,5
HeadHunter	HHRU	2018	105	►	1,0%	2200	9,0%	-0,3%	n/a	66,1	30,0	29,0	19,6
QIWI	QIWI	776	49	▲	9,4%	1000	28,9%	-0,3%	-36,1%	4,4	6,3	1,3	1,3
ЛСР	LSRG	903,4	94	►	8,6%	950	5,2%	-0,3%	6,5%	11,1	7,2	6,4	5,6
Совкомфлот	FLOT	92,6	220	▲	7,6%	110	18,8%	-0,3%	n/a	11,1	n/a	7,3	n/a
МКБ	CBOM	6,351	214	►	1,7%	5,5	-13,4%	-0,3%	7,9%	11,1	6,9	0,9	1,0
Россети	RSTI	1,7331	347	►	2,3%	1,6	-7,7%	-0,3%	14,0%	5,5	3,6	4,7	3,2
Юнипро	UPRO	2,896	186	Активно покупать	7,7%	3,5	20,9%	-0,3%	-4,5%	12,6	9,2	7,1	5,3
MD Medical Group	MDMG	464,05	34	Покупать	4,3%	560	20,7%	-0,3%	n/a	13,0	10,8	8,2	7,3
Etalon Group	ETLN	129,44	38	Активно покупать	9,3%	250	93,1%	-0,3%	n/a	47,7	7,2	8,5	4,4
М.Видео	MVID	710,1	129	►	7,0%	660	-7,1%	-0,3%	39,5%	15,8	n/a	5,1	n/a
Лента	LNTA	264,9	125	►	0,0%	240	-9,4%	-0,3%	35,8%	11,4	9,7	5,3	5,8
Русагро	AGRO	882,8	118	Активно покупать	5,0%	900	1,9%	-0,3%	36,2%	5,5	7,4	7,3	7,8
Энел Россия	ENRU	0,9335	33	►	9,1%	0,9	-3,6%	-0,3%	-6,0%	8,1	21,0	4,8	6,0
ТГК-1	TGKA	0,0116	45	►	6,9%	0,01	-13,8%	-0,3%	-13,4%	11,0	23,6	3,0	3,4
ОГК-2	OGKB	0,7616	85	Активно покупать	7,2%	0,99	30,0%	-0,3%	24,3%	7,2	5,3	4,1	3,5
БСП	BSPB	56,26	28	►	6,2%	60	6,6%	-0,3%	0,5%	2,9	4,0	0,3	0,4

* P/BV для банков. Показатели P/E, P/BV и EV/EBITDA рассчитаны с учетом данных консенсус-прогнозов Reuters. Рекомендации «Открытие Брокер»

Otkritie © 2021

АО «Открытие Брокер», лицензия профессионального участника рынка ценных бумаг на осуществление брокерской деятельности № 045-06097-100000, выдана ФКЦБ России 28.06.2002 (без ограничения срока действия).

ПАО Банк «ФК Открытие», генеральная лицензия Банка России № 2209 от 24.11.2014.

Предоставлено исключительно для личного использования лицом, получившим настоящий материал. Несанкционированное копирование, распространение, а также публикация в любых целях запрещены АО «Открытие Брокер» и ПАО Банк «ФК Открытие» (далее вместе «Компании»).

ПОДТВЕРЖДЕНИЕ АНАЛИТИКОВ И ОТКАЗ ОТ ОТВЕТСТВЕННОСТИ

Настоящий материал (далее – «аналитический отчет») носит исключительно информационный характер и основан на информации, которой располагают Компании на дату выхода аналитического отчета. Аналитический отчет не является предложением по покупке либо продаже активов и не может рассматриваться как рекомендация к подобного рода действиям. Компании не утверждают, что все приведенные сведения являются единственно верными. Компании не несут ответственности за использование информации, содержащейся в аналитическом отчете, а также за возможные убытки от любых сделок с активами, совершенных на основании данных, содержащихся в аналитическом отчете. Компании не берут на себя обязательство корректировать отчет в связи с утратой актуальности содержащейся в нем информации, а равно при выявлении несоответствия приводимых в аналитическом отчете данных действительности.

Представленная информация не является индивидуальной инвестиционной рекомендацией, ни при каких условиях, в том числе при внешнем совпадении ее содержания с требованиями нормативно-правовых актов, предъявляемых к индивидуальной инвестиционной рекомендации. Любое сходство представленной информации с индивидуальной инвестиционной рекомендацией является случайным. Какие-либо из указанных финансовых инструментов или операций могут не соответствовать Вашему инвестиционному профилю. Упомянутые в представленном сообщении операции и (или) финансовые инструменты ни при каких обстоятельствах не гарантируют доход, на который Вы, возможно, рассчитываете при условии использования предоставленной информации для принятия инвестиционных решений. «Открытие Брокер» не несет ответственности за возможные убытки инвестора в случае совершения операций либо инвестирования в финансовые инструменты, упомянутые в представленной информации. Во всех случаях определение соответствия финансового инструмента либо операции инвестиционным целям, инвестиционному горизонту и толерантности к риску является задачей инвестора.

Аналитический отчет носит ознакомительный характер, представленная в нем информация не является гарантией или обещанием доходности вложений в будущем. Инвестирование в финансовые инструменты связано с высокой степенью рисков и не подразумевает каких-либо гарантий как по возврату основной инвестированной суммы, так и по получению каких-либо доходов. Заявления любых лиц о возможном увеличении в будущем стоимости инвестированных средств могут рассматриваться не иначе как предположения. Инвестиции в активы сопряжены со следующими рисками: риски, связанные с ведением деятельности в конкретной юрисдикции, риски, связанные с экономическими условиями, конкурентной средой, быстрыми технологическими и рыночными изменениями, а также с иными факторами, которые могут привести к существенным отклонениям от прогнозируемых показателей. Указанные факторы могут привести к тому, что действительные результаты будут существенно отличаться от опережающих заявлений Компаний, содержащихся в аналитическом отчете.

Ближайший офис: <http://open-broker.ru/offices/>
+7 (495) 232-99-66
8 800 500-99-66 – бесплатный для всех городов РФ
clients@open.ru

Личные брокеры

<http://private.open-broker.ru/>
+7 (495) 777-34-87

Еврооблигации

8 800 500-99-66 – деск облигаций

Структурные продукты

<https://open-broker.ru/investing/structural-products/>

Управление анализа рынков

research@open.ru

Антон Затолокин

Начальник управления

Константин Бушуев, PhD

Главный инвестиционный стратег

Алексей Павлов, PhD

Главный аналитик, российские акции

Алексей Корнилов, CFA

Ведущий аналитик, международный рынок акций

Иван Авсейко

Ведущий аналитик, глобальные акции и облигации

Илья Мартыненко

Технический аналитик

Тимур Хайруллин, CFA

Главный аналитик, структурные продукты

Владимир Малиновский

Начальник отдела анализа долгового рынка

Олег Федорович

Главный аналитик, международный долговой рынок

Николай Власов

Ведущий аналитик, долговой рынок

Михаил Шульгин

Начальник отдела глобальных исследований

Оксана Лукичева

Аналитик, товарные рынки

Андрей Кочетков, PhD

Ведущий аналитик, глобальные исследования